

R. P. R.

DOS. Nr. 40005



VOL. Nr. 67

MINISTERUL AFACERILOR INTERNE

Serviciul „C.”

Secția „C.”-Regională

# ARHIVA OPERATIVA

DOSAR

Ancheta

*Vijoli Sturel*



1532102

P 000148, Vol. 67

Data

*P 148/67*

Urmează Vol. Nr. 68



12311

Vol IX  
Vifoli A.



Notă explicativă

Documentele din acest dosar, cu  
fostă parte la succinta lui  
Vijoli Arvel, ~~conf~~ cu scopul  
prechezării și i. r. f. sunt,  
a se vedea copertele și sunt  
în dosar și pe care copia lui  
Vijoli Arvel confirmă primirea.

---



98

- 2 -  
C

S I T U A T I A  
conturilor industriale blocaje și a Cooperatorilor de producție, la 18 August 1951  
-CENTRALA SI SUCURSALE-  
-In mii lei-

PLATI

Ministerul tutelar	Nr. întrepr.	Normativ fond rulment 1951		Suma blocată la et.de decontare	Disponibil la et.de decontare	Angajamente ordinare (curente + restante)	Angajamente speciale (curente + restante)	PLATI pentru care sunt blocaje conturile conform Decretului nr.265/1949					Alte plăți	TOTAL	
		Trim.II	Trim.III					Salarii (beneficii, impozite, difuzivitate)	Buget	Angajamente ordinare restante	Angajamente speciale restante	Careri plată furnizori			Exporturi
MINISTERUL INDUSTRIEI ALIMENTARE	19	-	150.948	70.815	9.743	109.667	38.074	600	19.249	3.817	1.748	42.814	-	2.586	70.816
COMITETUL DE STAT PR. COLECTARI AGRICOLE	5	-	26.237	19.191	20	15.074	13.881	420	3.886	7.934	-	6.487	-	464	19.191
MINISTERUL INDUSTRIEI USOARE	27	-	1.277.327	226.347	19.890	131.547	399.852	-	28.172	7.660	5.572	181.093	-	3.660	226.347
MINISTERUL METALURGIEI SI INDUSTRIEI CHIMICE	21	-	4.027.648	810.643	40.003	1.439.468	939.104	9.250	211.505	3.000	229.164	328.256	-	5.468	810.643
MINISTERUL CONSTRUC-TIILOR	8	-	134.492	20.442	914	84.950	41.997	-	4.395	4.952	-	9.621	-	1.474	20.442
MINISTERUL INDUSTRIEI LEMNULUI, MARINIER SI CULOZIEI	24	-	1.800.997	326.256	27.117	1.225.639	293.324	32.895	61.369	17.131	25.963	122.045	-	65.833	326.256
MINISTERUL MINE, PETROL SI GAZE	2	-	18.239	1.711	25	-	1.755	-	-	-	-	1.417	-	294	1.711
MINISTERUL SANATATII	2	-	104.358	15.721	13	1.256	927	-	12.841	-	-	2.886	-	4	15.731
MINISTERUL ENERGIEI ELECTRICE	1	240777	-	12.970	13	-	51.444	-	4.605	-	-	8.365	-	-	12.970
MINISTERUL TRANSPORTU-ILOR	1	-	86.917	794	245	-	-	-	-	-	-	794	-	-	794
DIRECTIA GENERALA S.P.S.	1	-	3.073	1.141	1.030	-	646	-	951	-	-	130	-	-	1.141
<b>TOTAL GENERAL</b>	<b>111</b>	<b>240.777</b>	<b>7.572.230</b>	<b>1.506.042</b>	<b>99.013</b>	<b>3.007.603</b>	<b>1.781.004</b>	<b>44.165</b>	<b>346.973</b>	<b>44.494</b>	<b>256.447</b>	<b>733.958</b>	<b>-</b>	<b>80.005</b>	<b>1.506.042</b>

COMISIA DE ORGANIZARE A COOPERATIVELOR MESTE-SUGANESTI

97	-	85.159	127.798	21.301	240.841	46.327	6.976	32.485	1.918	4.428	79.292	3	2.696	127.798
----	---	--------	---------	--------	---------	--------	-------	--------	-------	-------	--------	---	-------	---------

*Ștefan*

Intocmit  
*[Signature]*



3

3

S I R E,

Bugetul Statului pe exercitiul 1946/1947 a fost evaluat la venituri și la cheltuieli la suma de 5.070.820.000.000 lei.

In acest buget au fost inscrise toate cheltuielile și toate veniturile Statului in măsura posibilităților de prevedere in momentul întocmirii bugetului.

Repartiția veniturilor și a cheltuielilor conform evaluărilor inițiale ale bugetului a fost următoarea :

VENITURI SI CHELTUIELI  
( milioane lei )

Venituri.	S u m a.	Cheltuieli.	S u m a.
A. Venituri ordinare..	3.350.820.0	A. Cheltuieli civile	2.002.571.
B. Venituri cu caracter excepțional :		B. Cheltuieli pt. armată	468.249.
- Venituri extraordinare . . . . .	400.000.0	C. Fond pt. deschideri de credite suplimentare și extraordinare . . . . .	700.000.
- Imprumuturi pe titluri ale Tezaurului	340.000.0		
- Alte mijloace de Trăzorerie . . . . .	980.000.0		
			<b>Total lei.. 3.170.820.</b>
		D. Cheltuieli necesare pt. executarea armistițiului . . . . .	1.900.000.
<b>Total general . . . . .</b>	<b>5.070.820.0</b>	<b>Total general . . . . .</b>	<b>5.070.820.0</b>

Din executarea bugetului pe primele 6 luni ale exercitiului rezultă că prevederile la cheltuieli nu sunt suficiente pentru acoperirea angajamentelor Statului până la finele exercitiului, și este necesar să se majoreze fondul pentru deschideri de credite suplimentare și extraordinare cu suma de lei 2.500.000.000.000.- și fondul pentru cheltuielile in legătură cu executarea armistițiului.

. / .



lui cu suma de 1.500.000.000.000 lei, justificate după cum urmează :

a) Evoluția prețurilor la materiale și sporurile de tarife la serviciile publice au făcut ca majoritatea alocațiilor înscrise în bugetele ministerelor pentru aceste cheltuieli să fie consumate aproape în întregime iar fondul pentru deschideri de credite suplimentare și extraordinare prevăzut inițial în buget în sumă de 700.000.000.000 lei, să fie complet epuizat pentru satisfacerea cererilor de credite în primul semestru al exercițiului.

Menționăm că deși fondul pentru deschideri de credite este în întregime consumat, Ministerul Finanțelor a recunoscut până în prezent cereri de credite adresate de diferite ministere pentru acoperirea cheltuielilor strict necesare funcționării serviciilor, pentru o sumă totală de 241.230.000.000 lei, repartizată astfel :

Ministerul Finanțelor . . . . .	lei	11.083.000.000.-
" Afacerilor Interne . . . . .	"	42.714.000.000.-
" Justiției . . . . .	"	1.003.000.000.-
" Informațiilor . . . . .	"	500.000.000.-
" Agr. și Domeniilor . . . . .	"	8.739.000.000.-
" Sănătății și Ocrotirilor So- ciale . . . . .	"	16.644.000.000.-
" Muncii . . . . .	"	314.000.000.-
" Industriei și Comerțului . . .	"	4.739.000.000.-
" Minelor și Petrolului . . . .	"	456.000.000.-
" Războiului . . . . .	"	104.866.000.000.-
" Comunicațiilor și Lucrărilor Publice . . . . .	"	10.370.000.000.-
" Educației Naționale . . . . .	"	28.439.000.000.-
" Cultelor . . . . .	"	75.000.000.-
" Artelor . . . . .	"	2.257.000.000.-
Președinția Consiliului de Miniștri...	"	9.031.000.000.-
		<hr/>
Total lei.....		241.230.000.000.-

b) Aplicarea noului Statut al Funcționarilor Publici din 22 Septembrie 1946, a condus la unele sporuri de cheltuieli la capitalul de personal și diverse personal, dintre



care cele mai principale sunt diferențele de încadrare, prin<sup>5</sup> de activitate și diversele ajutoare și indemnizații, care însumează pe timp de 7 luni până la sfârșitul exercițiului 756.700.000.000 lei;

c) Sporirea provizorie a pensiilor publice, cu începere de la 1 Octombrie 1946, cu un procent de 40% din actualele pensii, conduce la un spor de circa 92.070.000.000 lei până la 31 Martie 1947;

d) Nevoile de credite ale ministerelor pe ultimele 6 luni ale exercițiului cu începere de la 1 Octombrie 1946, se evaluează la aproximativ 1.400.000.000.000 lei, ținând seama de ritmul sporirii cheltuielilor din primul semestru și nouile credite necesare în legătură cu alegerile parlamentare;

e) Executarea obligațiilor luate de Statul Român prin convenția de oraștișu, reclamă un spor de credit de lei 1.500.000.000.000.- cu urmare a exoluției preșurilor în general și a fost stabilită ținând seama că în primul semestru s'a plătit în contul acestor obligațiuni o sumă de 1.718.417.000.000 lei, din creditul de 1.900.000.000.000 lei, înscris inițial în buget.

În total, plusul de credite necesar pentru acoperirea tuturor cheltuielilor Statului pe acest exercițiu a fost fixat la suma de 4.000.000.000.000 lei, sumă cu care este necesar să se majoreze cifra generală a bugetului Statului pe exercițiu în curs.

Pentru acoperirea acestei majorări s'a căutat să se afecteze în primul rând resursele cu caracter definitiv, provenite din veniturile fiscale certe.

În acest scop s'a făcut o reevaluare a acelor impozite și taxe care urmează în mod direct ritmul urorii preșurilor, luându-se de bază încadrările realizate în primele 6 luni de executare a bugetului.

Plusul de venituri ce rezultă din rectificarea evaluărilor la principalele impozite și taxe, a fost stabilit la suma de 2.240.000.000.000 lei, repartizată după diversele surse de venituri în modul următor :



**Evaluări venituri bugetare ordinare  
( milioane lei )**

Art. Buget.	Sursa de venituri.	Evaluări inițiale.	Incassări pro- babile pe 12 luni.	Spor de ve- nituri.
5	Impozitul pe salarii . . .	200.000	420.000	220.000
23	Impozitul pe lux și cifre de afaceri . . . . .	430.000	1.300.000	870.000
	Impozitul excepțional 12% ..	580.000	1.400.000	820.000
25	Vânzări de titluri și efecte fiscale . . . . .	140.000	180.000	40.000
26	Impozitul ce se poate percepe prin viză, coli titluri sau titluriobile . . . . .	70.000	260.000	190.000
27	Impozitul ce se percepe numai prin viză inclusiv liberati- țiile . . . . .	160.000	260.000	100.000
<b>Total lei....</b>		<b>1.580.000</b>	<b>3.820.000</b>	<b>2.240.000</b>

Din veniturile ale câreri evaluări se rectifică con-  
ferea situației arătate mai sus, sporul de 220.000.000.000 lei la  
impozitul pe salarii se explică prin majorările intervenite în  
ultimul timp la diversele remunerații supuse impozitului pe sala-  
rii, iar celelalte sporuri însumă de 2.020.000.000.000 lei, fiind  
calculate numai la impozite indirecte, se justifică exclusiv prin  
ritmul sporit lunar al încasărilor, datorită fluctuației prețuri-  
lor determinată de conjunctura generală economică.

Pentru a se împlini sarcinile bugetului Statului pe  
întreg exercițiul, a fost necesar să se prevadă pentru diferența de  
1.760.000.000.000 lei, majorarea evaluărilor veniturilor cu caracter  
excepțional din împrumuturi pe titluri ale tezaurului și din alte  
 mijloace de trezorerie, după cum urmează :

**Evaluări "Mijloace de Trezorerie, împrumuturi și alte  
resurse". ( în milioane lei )**

Art. Bug.	Natura resurselor.	Evaluări inițiale.	Sumă propusă pe 12 luni.	Spor de rea- lizat.
194	Împrumuturi pe titluri ale tezaurului . . . . .	340.000	1.100.000	760.000
195	alte mijloace de treso- rerie . . . . .	980.000	1.980.000	1.000.000
<b>Total lei....</b>		<b>1.320.000</b>	<b>3.080.000</b>	<b>1.760.000</b>



7-

Calculând procentul de acoperire a cheltuielilor bugetului Statului pe exercițiul 1946/1947, în urma rectificărilor arătate mai sus, rezultă că un procent de 66,1% se va acoperi din venituri definitive, față de 74% cât a fost inițial. Procentul de acoperire cu mijloace de trezorerie, împrumuturi și alte resurse este de 33,9% față de 26% cât a fost inițial, ceea ce reprezintă o creștere a acestor resurse cu numai 7,9%, care este justificată dacă se ține seama de urcarea prețurilor în acest timp.

Față de cele arătate mai sus și autorizat de Consiliul de Miniștri prin Jurnalul cu nr. /1946, cu profund respect supun înaltei aprobări și semnături a Majestății Voastre alături de proiect de decret-lege pentru rectificarea bugetului Statului pe exercițiul 1946/1947.

Sunt cu cel mai profund respect

S I R E,

AL MAJESTĂȚII VOASTRE

prea plecat și prea supus servitor,

VICĂ-PREȘEDINTE AL CONSILIULUI DE MINISTRI,  
MINISTRUL AFACERILOR STRĂINE ȘI AD-INTERIM  
AL FINANTELOR,



- 8 -

DIRECTIUNEA GENERALA  
A BUGETULUI SI CONTABILITATII GENERALE  
A STATULUI

T A B E L A

SPOBURILOR LA BUGETUL DE VENITURI AL STATULUI PE EXERCITIUL 1946/1947, PROVENIND DIN  
RECTIFICAREA SI MAJORAREA EVALUARILOR INITIALE INSCRISE IN BUGET.

An. Bug.	Specificarea veniturilor.	Evaluări inițiale.	Evaluări rectificate.	Spor la evaluări.
<u>A. VENITURI ORDINARE.</u>				
	- Impozitul pe salarii . . . . .	200.000.000.000.-	420.000.000.000.-	220.000.000.000.-
23	- Impozitul pe lux și cifra de afaceri . . .	430.000.000.000.-	1.300.000.000.000.-	870.000.000.000.-
24	- Impozitul excepțional 12% . . . . .	580.000.000.000.-	1.400.000.000.000.-	820.000.000.000.-
25	- Vânzări de timbre și efecte fiscale . . . .	140.000.000.000.-	180.000.000.000.-	40.000.000.000.-
26	- Impozitul ce se poate percepe prin viză, coli timbrate sau timbre mobile . . . . .	70.000.000.000.-	260.000.000.000.-	190.000.000.000.-
27	- Impozitul ce se percepe numai prin viză, inclusiv liberalitățile . . . . .	160.000.000.000.-	260.000.000.000.-	100.000.000.000.-
Total evaluări rectificate la venituri ordinare . . . . .		1.580.000.000.000.-	3.820.000.000.000.-	2.240.000.000.000.-



- 2 - 5

Art. Specificarea veniturilor. Evaluări inițiale. Evaluări rectificate. Spor la evaluări.  
Bug.

Report:..... 1.580.000.000.000.- 3.820.000.000.000.- 2.240.000.000.000.-

B. VENITURI CU CARACTER EXCEPȚIONAL.

Mijloace de trezorerie, împrumuturi și  
alte resurse.

194 - Împrumuturi pe titluri ale Trezoreriei... 340.000.000.000.- 1.100.000.000.000.- 760.000.000.000.-

195 - Alte mijloace de Trezorerie . . . . . 980.000.000.000.- 1.980.000.000.000.- 1.000.000.000.000.-

Total mijloace de trezorerie, împrumuturi și alte resurse . . . . . 1.320.000.000.000.- 3.080.000.000.000.- 1.760.000.000.000.-

Total general evaluări rectificate... 2.900.000.000.000.- 6.900.000.000.000.- 4.000.000.000.000.-

VICE-PREȘEDINTE AL CONSILIULUI DE MINISTRI,  
MINISTRUL AFACERILOR STRAINE ȘI AD-INTERIM  
AL FINANTELOR,

DIRECTORUL GENERAL AL BUDGETULUI ȘI  
AL CONTABILITĂȚII G-RALE A STATULUI,



Asupra raportului Vice-Președintelui Consiliului Sostru  
de Miniștri, Ministru Secretar de Stat la Departamentul Afacerilor  
Străine și ad-interim la Departamentul Finanțelor, cu nr. din  
1946 ;

Văzând și Jurnalul Consiliului de Miniștri cu nr.  
din 1946 ;

În baza dispozițiilor înaltului Decret Regal nr.1626,  
publicat în Monitorul Oficial nr.202 din 2 Septembrie 1944 ;

AM DECRETAT ȘI DECRETAM :

DECRET - LEGE

REGULĂ RECTIFICAREA BUGETULUI STATULUI PE EXERCITIUL 1946/1947.

Art.1.- Se rectifică evoluțiile bugetului Statului pe  
exercițiul 1946/1947, majorându-se la venituri și la cheltuieli cu  
un spor de 4.000.000.000.000 lei, repartizat după cum urmează :

LA VENITURI :

Lei 2.240.000.000.000, din rectificarea evoluțiilor la art.5, 23,  
24, 25, 26 și 27 din bugetul de venituri al  
Statului pe exercițiul 1946/1947.

\* 750.000.000.000, din majorarea evoluției la art.194, înpru-  
mături pe titluri ale Fondului, și

\* 1.000.000.000.000, din majorarea evoluției la art.195 "Alte  
 mijloace de trezorerie", din bugetul de  
venituri al Statului pe același exercițiu.

Lei 4.000.000.000.000.- total.



11

Specificarea evaluărilor astfel rectificate este arătată în tabele anexate care face parte integrantă din legea de față.

11

LA CHELTUIELI:

Lei 1.500.000.000.000, sumă cu care se majorază fondul de lei 1.500.000.000.000, înscris în bugetul de cheltuieli al Statului pe exercițiul 1946/1947, pentru cheltuielile necesare executării orăstătuțului și

• 2.500.000.000.000, sumă cu care se majorază fondul de lei 700.000.000.000, înscris în bugetul de cheltuieli al Statului pe acelaș exercițiu, pentru deschideri de credite suplimentare și extraordinare.

Lei 4.000.000.000.000.- Total.

Art. 2.- Totalul bugetului Statului pe exercițiul 1946/1947, rectificat conform prevederilor art. 1 de mai sus, va fi de lei 9.070.820.000.000, atât la venituri cât și la cheltuieli.-

Dat în București, la

1946.

VICĂ-PRĂȘINTE AL CONSILIULUI DE MINISTRI,  
MINISTRUL AFACERILOR STRĂINE ȘI AD-INTERIM  
AL FINANTELOR,



PROIECT DE LEGE

pentru reglementarea regimului prețurilor  
și circulației mărfurilor.

12

CAPITOLUL I

Gruparea mărfurilor și serviciilor pe  
categorii

Art.1.- Din punct de vedere al modului de stabilire  
al prețurilor, mărfurile și serviciile se încadrează în următoarele patru categorii :

- I. Mărfuri și servicii de generală și strictă necesitate ;
- II. Mărfuri și servicii de curentă întrebuințare ;
- III. Mărfuri și servicii furnizate de mici industriasi și meseriași patroni, comenzile speciale și reparațiile ;
- IV. Mărfurile și serviciile de lux sau de specialități.

Art.2.- Mărfurile și serviciile din categoria a I-a și a IV-a vor fi limitativ stabilite și denumite prin decizii date de Comisariatul General al Prețurilor.

Mărfurile și serviciile din categoria a III-a de identifică prin sursa și natura lor.

Micul industriaș în înțelesul de față este acela care întrebuințează maximum 10 H.P. și maximum 20 lucrători.

Meseriași patroni în înțelesul legii de față sunt definiți prin articolul 151 și urm. din legea pentru pregătirea profesională și exercitarea meseriilor din 30 Aprilie 1936 cu modificările sale ulterioare, precum și acei înscriși ca stare în rolurile fiscale.

Prin comandă specială se înțelege aceea care spre deosebire de mărfuri sau servicii de serie, are de obiect producere unei mărfi sau a unui serviciu cu caracteristici speciale cerute de client și care nu sunt destinate sub o formă oarecare revânzării.

././.



Toate celelalte mărfuri și servicii care nu intră în nici una din categoriile enumerate mai sus se încadrează în cea de a doua categorie.

13

## CAPITOLUL II

### Modul stabilirii Prețurilor

Art.3.- Prețurile mărfurilor și serviciilor din categoria I-a se calculează de către Asociațiile Profesionale când acestea există sau de către asociațiile de fapt constituite în acest scop și reprezentând 75% din capitalul întreprinderilor producătoare din categoria respectivă sau direct de către întreprinderea respectivă în cazul când nu se poate încadra în vre una din cele două situațiuni menționate.

Aceste prețuri vor fi înaintate în cel mult 10 zile de la publicarea prezentului decret lege în Monitorul Oficial, Comisariatului General al Prețurilor, care în termen de 10 zile va da decizia de stabilirea acestor prețuri, putând reduce prețurile cerute.

Întreprinderile și asociațiile profesionale care au prezentat listele de prețuri și foile de calculațiuni rămân responsabile prin conducătorii lor de exactitatea datelor prezentate pentru calculul prețului, în conformitate cu articolul 22 din decretul lege de față.

Comisariatul General al Prețurilor va putea, din oficiu fixa prețuri, prin comparații cu produse similare, întreprinderilor care nu au prezentat listele și calculațiunile de prețuri în termenul prevăzut mai sus.

Orice cereri de revizuire sau majorări de prețuri după fixarea prețurilor definitive, așa cum se arată mai sus, nu pot fi luate în considerare, iar întreprinderile care vor mai încerca direct sau indirect obținerea de noi sporuri la prețuri, vor răspunde conform legii sabotajului.

Art.4.- Prețurile mărfurilor și serviciilor din categoria a II-a se formează prin comisiile regionale instituite pe lângă următoarele camere de comerț și industrie :



- a) Bacău pentru județele : Iași, Botoșani, Dorohoi, Suceava, Rădăuți, C. Lung, Vaslui, Huși, Bacău, Neamț, Roman, Covurlui, Tutova, Pucui, Putna ;
- b) București : " Ilfov, Prahova, Buzău, Rîșar, Brăila, Ialomița, Vlașca, Teleorman, Dâmbovița, Argeș, Dolj, R. Vâlcea, Gorj, Mehedinți, Romanați, Tulcea, Costanța, Sibiu, Brașov, Făgăraș, T. Mare, T. Mică, Turda, Alba ;
- c) Timișoara : " Timiș-Torontal, Caraș, Severin, Hunedoara Arad, Bihor ;
- d) Cluj " Cluj, Bihor, Sălaj, Satu-Mare, Someș, Maramureș, Mășud, Tg. Mureș, Ciuc, Odorhei Trei Scaune.

Comisiunile sunt formate dintr-un delegat al Comisariatului General al Preșurilor, un delegat al Camerei de Comerț și Industrie locale, un delegat al Oficiului Economic Județean, un expert contabil desemnat de Corpul Contabililor din localitate și de un inginer din Corpul Tehnic din localitate sub președenția delegatului Comisariatului General al Preșurilor.

Asociațiile profesionale sau întreprinderile producătoare de mărfuri și servicii din categoria a II-a vor depune cererile de fixare de preț la camera de comerț și industrie și are sediul comisiei regionale competente, în termen de 15 zile de la publicarea prezentului decret lege în Monitorul Oficial, urmându-se normele prevăzute în articolul precedent.

Comisia regională instituită va verifica calculele și dacă este cazul va reduce preșurile cerute de întreprinderile producătoare.

Preșurile astfel calculate se vor comunica în termen de 5 zile Comisariatului General al Preșurilor, care va stabili preșul în termen de 10 zile de la primirea dosarelor.

Toate dispozițiunile din articolul precedent referitor la răspunderea conducătorilor asociațiilor profesionale și întreprinderilor, privitor la exactitatea datelor prezentate, referitor la fixarea de preșuri din oficiu pentru



cei ce nu au depus listele de prețuri și la inadmisibilitatea ori căror alter cereri de revizuire sau majorări de prețuri, cu răspunderile prevăzute în articolul precedent sunt aplicabile și întreprinderilor producătoare de mărfuri și servicii din categoria a II-a din prezentul articol.

Art.5.- Prețurile mărfurilor și serviciilor din categoria a III-a se stabilesc pe răspunderea întreprinderii producătoare, înscriindu-se costul materiei prime și al manoperii pe unitate de marfă sau serviciu într'un registru de calculație și adăugându-se beneficiul brut legal.

Acest registru va fi numerotat, șnuruat, parafat și sigilat anterior trecerii ori cărei operațiuni de către camerele de comerț și industrie în localitățile unde ele există și de primăria comunei respective pentru celelalte localități.

În acest registru se vor trece în ordine cronologică toate calculele de preț ale mărfurilor executate în serie cât și ale comenzilor speciale și reparațiile.

Pentru fiecare marfă sau serviciu executate în serie se va întocmi o calculațiune a prețului de cost și de vânzare cu specificarea elementelor așa cum sunt prevăzute în art.10 și 12 din prezenta lege, arătându-se și actele justificative pentru fiecare element de cost în parte, care calculațiune odată făcută rămâne definitivă.

Pentru lucrările executate pe bază de comenzi speciale se va înscoteideasemenea în acest registru de calculație și numele, pronumele și adresa clientului.

Calculațiunea odată făcută pentru un produs sau marfă executată la comandă specială rămâne valabilă fără a mai fi nevoie să se repete pentru fiecare comandă în parte, dacă elementele care intră în compunerea prețului n'au suferit modificări făcându-se însă mențiune de pagina din registru a calculațiunii anterioare.

Fiecare calculațiune va purta data și semnătura celui care angajează legal întreprinderea .



16

Intreprinderea răspunde de realitatea și exactitatea elementelor de cost introduse în calculație, de exactitatea calculației și a cotei legale de beneficiu brut, având obligația să producă acte justificative pentru fiecare element de cost.

Art.6.- Pentru mărfurile și serviciile din categoria a IV-a, prețurile vor fi calculate și stabilite :

- a) potrivit normelor articolului precedent, când este vorba de mici industriași și meseriași patroni și
- b) potrivit normelor din articolul 4 pentru ceilalți producători industriași.

Prețurile mărfurilor și serviciilor din categoria a III-a și a IV-a produse de mici industriași și meseriași patroni se vor stabili potrivit normelor prescise, în termen de 20 zile de la publicarea prezentului decret lege și nu vor mai putea fi modificate.

Art.7.- Mărfurile alimentare și orice servicii sau prestațiuni, fixate până acum de către autoritățile locale, prin ordonanțe, mercuriale, etc., vor continua a fi fixate tot de către autoritățile locale, în măsura în care Comisariatul General al Prețurilor nu va decide altfel.

Art.8.- Prețurile mărfurilor de import vor fi stabilite potrivit normelor prevăzute pentru categoria în care se încadrează ( a I-a, a II-a și a IV-a ).

Art.9.- Cererile de stabilirea prețurilor se vor întocmi și înainta în conformitate cu : anexa A, din prezenta lege, în ceea ce privește cererea și actele însoțitoare ; anexa B din prezenta lege, în ceea ce privește elementele prețului de vânzare.

Art.10.- Pentru mărfurile din categoria a III-a și a IV-a produse de mici industriași și demeseriași patroni, prețul de vânzare exclusiv impozitele care afectează vânzarea, va fi determinat prin înscrierea în registrul de calculație a următoarelor elemente :

- a) materia primă ;
- b) manopera ;
- c) beneficiul brut legal ( în care se includ toate celelalte cheltueli de regie, impozite, etc).

././.



Meseriaşii patroni cari lucrează efectiv în atelierul lor vor putea adăuga la costul muncii pe-  
larea unui salariu egal cu cel al lucrătorului din  
cel mai bine retribuit .

Pentru serviciile prestate de micii industriaşi  
şi meseriaşi patroni tarifele se vor stabili prin de-  
cizia dată de Comitetul General al Preşurilor sau  
prin ordonanţe date cu avizul conform de principiu sau  
dela sau în caz al Comitetului General al Preşur-  
lor, de autorităţile locale, după normele art.9 din  
Legea pentru suprimarea speculei ilicite şi a sabotaj-  
ului economic.

**Art.11.** Preşurile mărfurilor importate se compun  
din următoarele elemente care se vor introduce în mod  
obligatoriu în succesiunea indicată în lista de calcul  
a preşurilor:

a. preşul de cumpărare convertit în lei la cursul  
oficial;

b. cheltuielile de vânzare ;

c. cheltuielile de transport şi manipulare până  
la frontieră şi dela frontieră la depozit;

d. cheltuielile de asigurare a mărfurilor;

e. toate impozitele şi taxele suportate de pro-  
ducător sau marfa importată până la intrarea acesteia  
în depozitul sau magazinul importatorului ;

f. dobânda comercială legală la suma transferată  
de către importator şi care se va calcula pentru peri-  
ode de timp scurse din ziua depunerii sumei în ve-  
derea transferului şi până la data intrării producătorului  
sau mărfii importate în depozitul sau magazinul impor-  
tatorului, precum şi comisiunile bancare efectiv plă-  
tite şi

g. beneficiul brut legal ( în care sunt cuprinse  
toate cheltuielile de regie, impozitele etc.).

**Art.12.** Beneficiul pentru producătorii industri-  
ali este de maximum 3%.

El se calculează asupra sumei elementelor de cost  
scrise la art. 9 cu excepţia dobânzilor, comisiunilor  
şi impozitelor directe.

Beneficiile pentru micii industriaşi şi meseriaşi  
patroni în care se cuprind toate cheltuielile de regie



impozitele , etc. sunt următoarele :

- 1) maximum 30% pentru mărfurile de serie livrate direct din atelier revânzătorilor ;
- 2) maximum 50% pentru mărfurile de serie livrate direct consumatorilor din magazine proprii de desfacere comune cu atelierele ;
- 3) maximum 60% pentru comenzile speciale și pentru reparațiuni.

Ele se calculează asupra sumei reprezentată de costul materiei prime și al manoperei.

Micii industriași și meseriași patroni au facultatea să-și calculeze , în registrul de calculație , după normele prevăzute de anexa B din prezenta lege, beneficiul net de 8%.

Comisariatul General al Prețurilor va stabili cote de beneficii variabile pentru producătorii industriali în limita plafonului de 8%.

De asemenea va putea stabili cote de beneficii variabile pe ramuri de mici industriași și meseriași patroni în limita cotelor stabilite la alineatul 3 din acest articol, sau , pe bază de cereri justificate la cote superioare.

Art.13.- Beneficiul comercial se calculează la prețul de cost al mărfurilor.

Prețul de cost al mărfurilor se formează , adăugându-se la prețul din factură considerat , împreună cu timbrele și cu impozitele cuprinse în factură, cheltuielile de transport și asigurare, precum și orice taxe și impozite suportate de marfă până la intrarea în magazin.

Prețul de cost pentru mărfurile importate se formează potrivit dispozițiilor cuprinse în articolul 10.

Art.14.- La prețul de cost , comercianții pot adăuga următoarele beneficii :

- a) maximum 14% pentru orice vânzări făcute de comercianții angroșiști și importatorii angroșiști, de comercianții cu firmă înscrisă pentru comerțul de gros și pentru detaliu, către comercianți detașiști, către comercianți angroșiști cu sediul în altă localitate, numai pentru produse alimentare către instituțiuni publice și de utilitate publică ,civilă sau militară, economatelor și cooperativelor de consum ;



- b). maximum 20% pentru vânzările de produse alimentare făcute în magazine proprii de desfacere direct de importatori consumatorilor, sau făcute de detailiști consumatorilor ;
- c). maximum 5% pentru vânzările făcute de către angrosiști pentru mărfurile alimentare, cumpărate de la un alt angrosișt sau importator, cu sediul în altă localitate ;
- d). maximum 30% pentru vânzările făcute de detailiști consumatorilor și pentru cele făcute de angrosiști și importatori direct consumatorilor, prin magazine proprii de desfacere ;
- e) jumătate din beneficiul prevăzut la punctul d pentru vânzările făcute de comercianții detailiști către un alt detailist din altă localitate, jumătatea cealaltă atribuindu-se celui de al doilea la vânzările către consumator.

Art.15.- Pentru mărfurile din categoria I-a prețurile de vânzare la angrosiști și detailiști vor putea fi reduse prin decizii date de Comisariatul General al Prețurilor, limitându-se beneficiile comerciale la cote inferioare celor prevăzute în articolul precedent.

Pentru mărfurile din categoria IV-a beneficiul comercial va putea fi plafonat la alte cote decât cele stabilite în articolul 14 prin decizii date de Comisariatul General al Prețurilor .

Art.16.- Pentru mărfurile supuse permisibilității sau spargerii se vor putea dauga de către comercianții angrosiști și detailiști la prețul de cost, cotele prevăzute în anexa 0 din această lege.

Comisariatul General al Prețurilor poate modifica prin decizii regimul și procentele pentru permisibilitate sau spargerii.

### C A P I T O L U L III.

#### Circulația mărfurilor.

Art.17.- Intreprinderile industriale pot vinde mărfurile lor numai :

- a) instituțiilor publice sau de utilitate publică civile sau militare ;
- b) cooperativelor de consum și economatelor ;
- c) întreprinderilor industriale și meseriașilor patroni pentru nevoile proprii de producție ;
- d) întreprinderilor comerciale de branșă cu firma pentru comerțul de gros sau de detaliu sau pentru ambele categorii de comerț, care au magazine sau depozite proprii de desfacere ;

./...



e). consumatorilor numai pe bază de aprobări speciale date de Comisariatul General al Prețurilor sau numai prin magazine proprii de desfacere .

Vânzările dela punctele a), b), c) și d) sunt considerate întotdeauna vânzări loco-fabrică .La vânzările dela punctele a) și b) făcute pe bază de plan, în executarea unei comenzi date de autorități se va putea adăuga o cotă de beneficiu suplimentar, care se va stabili la cerere de Comisariatul General al Prețurilor numai atunci când întreprinderea producătoare are de întreținut magazine proprii de desfacere .

Vânzările dela punctul e), făcute consumatorilor prin magazine proprii de desfacere, sunt considerate vânzări cu amănuntul, putându-se adăuga un beneficiu comercial de maximum 30%, cu condiția ca magazinul propriu de desfacere, să fie situat în afară de incinta fabricii și pe impozitele și orice cheltuieli de regie pentru magazin să nu fie cuprinse în calculul prețului de vânzare loco-fabrică. În cazul vânzării făcute direct consumatorilor, pe bază de aprobări speciale din fabrică se va putea adăuga la prețul de vânzare loco-fabrică, o cotă de beneficiu brut comercial de maximum 5% .

Art.18.- Meseriașii patroni pot vinde mărfurile lor categoriilor prevăzute la punctele a), b), c), d) din art.17 precum și direct consumatorilor.

Art.19.- Întreprinderile comerciale cu ridicata nu pot vinde mărfuri decât :

- a) instituțiilor și întreprinderilor prevăzute la punctele a), b) și c) din art.17 ;
- b) comercianților detașiști de branșă cu magazin propriu de desfacere ;
- c) comercianților angroșiști de branșă cu sediul în altă localitate, însă numai pentru produse alimentare.

Art.20.- Întreprinderile comerciale cu ridicata și cu amănuntul nu pot vinde mărfurile decât : cu ridicata instituțiilor și întreprinderilor arătate în precedentul articol și cu amănuntul consumatorilor .

Art.21.- Comercianții detașiști nu pot vinde mărfurile decât :

1. consumatorilor și
2. comercianților detașiști cu sediul în altă localitate, împărțind beneficiul comercial cu aceasta, în condițiunile art.14 aliniatul e din prezentul decret-lege.

./....



Meseriaşii patroni se asimilează consumatorilor în ceea ce priveşte cumpărările dela comercianţii detaişti deasemenea şi întreprinderile industriale pentru articolele necesare întreţinerii curente şi pentru accesoriile neesenţiale de fabricaţie . -

Art. 22.- Întreprinderile comerciale şi industriale sunt obligate să livreze cu precădere instituţiunilor şi întreprinderilor dela punctele a), b) şi c), din art. 17, în ordinea în care sunt enumerate. -

Înainte de toate livrărilor vor fi satisfăcute cele pentru executarea convenţiei de armistiţiu .

Răspunderea pentru întrebuinţarea materiilor prime repartizate şi pentru respectarea ordinii în livrări cade în sarcina patronilor cât şi a Comitetelor de fabrică sau întreprindere, care vor supraveghea în colaborare ordinea livrărilor.

Art. 23.- Materiile prime, accesoriile de fabricaţie, precum şi orice alte materiale necesare în procesul de industrializare, nu vor intra în fabrică decât sub controlul Comitetelor de fabrică . Acestea prin unul sau doi din membrii săi delegaţi vor controla greutatea şi felul materiilor prime , sau accesoriilor intrate, vor viza factura sau actele de însoţire şi vor controla înregistrarea lor în registrele de ieşire. În cazul în care se vor constata nereguli şi infracţiuni la legile în vigoare, Comitetele de fabrică vor aviza organele de control şi constatare, prevăzute de legea pentru reprimarea speculei ilicite şi a sabotajului economic, şi împreună cu reprezentantul patronului vor inventaria mărfurile constatate ca intrate sau ieşite ilegal.

Comitetul de fabrică va efectua în aşa fel controlul, încât să se împiedece intrarea şi ieşirea mărfurilor prin eludarea dispoziţiunilor articolului de faţă.

Delegaţii numiţi de Comitetele de fabrică însărcinaţi cu atribuţiunile prevăzute mai jos, vor trebui confirmaţi de Uniunile Sindicale respective, care îi va putea înlocui. -

Art. 24.- Numerele distribuite de Camerele de Comerţ şi Industrie producătorilor industriali, rămân în vigoare.

Numărul de ordine al producătorului industrial eliberat de Camerele de Comerţ şi numărul curent sub care este înscrisă marfa în catalogul de preţ al întreprinderii, scrise sub formă de fracţie, vor fi menţionate obligatoriu, la posturile respective din facturi. .7..



Ele vor figura în mod obligatoriu în toate facturile emise, fie de industriași fie de angroșiști, fie de detailiști, îngețind ca număr de circulație marfa pe tot circuitul. Deasemenea facturile emise de angroșiști și detailiști se va menționa și prețul din factura producătorului.

Numărul care va însoți după normele de mai sus mărfurile de import va fi format din numărul sub care este înscrisă firma în registrul importatorilor și numărul curent din catalogul de prețuri al importatorului. Se va menționa deasemeni în orice facturi, prețurile de vânzare din factura importatorului.

Numărul curent va corespunde, în ambele cazuri, cu numărul din colecția de mărfuri mostre sau din prospectul pe care, după natura mărfurilor întreprinderile sunt obligate a le întocmi și ține .

Comercianții detailiști sunt obligați să menționeze pe etichetele cu care sunt prevăzute mărfurile, pe lângă prețul de vânzare și următoarele date din factura de cumpărare și numărul de ordine al întreprinderii producătoare sau importatoare, numerile curente din cataloagele de prețuri ale acestora și prețul la producător sau importator.

În ceea ce privește distribuirea numerilor de ordine și întocmirea cataloagelor colecțiilor de mostre și a prospectelor, se vor urma normele prevăzute la anexa D. din decretul-lege de față. -

Art. 25. - Cu începere de la data publicării prezentei legi în Monitorul Oficial, producătorii industriali, importatorii de gros și comercianții de gros vor întocmi liste lunare a tuturor clienților cărora le-a vândut produsele și mărfurile lor. Lista se va păstra în locul de desfășurare al produselor și va cuprinde următoarele mențiuni :

1. Denumirea firmei sau numele și pronumele cumpărătorului și
2. Sediul firmei sau domiciliul cumpărătorului localitatea, strada și numărul ).

Extrase de pe această listă se vor trimite obligatoriu la sfârșitul fiecărei luni organizației centrale a Comitetelor Cetățenești din capitala județului, cuprinzând : numele și adresa fiecărui cumpărător, precum și numărul și valoarea globală a fiecărei facturi pentru produsele și mărfurile desfășurate în circumscripția județului respectiv.



Art. 26. - Comitetele cetățenești vor controla pe baza listele primite dela fabrici și comercianții grosiști dacă facturile specificate în listă sunt trecute în registrul de intrare a mărfurilor la clienții respectivi.

Dovada controlului se face prin aplicare de vize în menționatul registru.

Pentru infracțiunile constatate se va dressa proces verbal de constatare și se va aviza instanța competentă.

### S A N C T I U N I

Art. 27. - Denaturarea, greșita indicare și falsificarea elementelor de cost în actele justificative, în foile de calculație, în registrul de calculație al întreprinderilor producătoare sau în calculația prețului de cost pentru comercianți în scopul de a se obține în acest mod un preț mai mare, se pedepsește cu închisoare corecțională dela 2-5 ani putându-se dispune și confiscarea mărfurilor.

Depășirea prin orice mijloace a beneficiilor legale, industriale sau comerciale se pedepsește cu închisoarea corecțională dela 1-12 ani, cu amendă dela 50.000 - 500.000 lei putându-se dispune și confiscarea mărfii.

Impiedecarea, prin orice mijloace, a controlului prevăzut la art. 22 și 23 se pedepsește cu închisoare corecțională dela 6 luni la 3 ani.

Aceeași pedeapsă se va aplica membrilor comitetelor de fabrică ori delegaților lor sau membrilor comitetelor cetățenești pentru orice abateri de natură a favoriza eludarea măsurilor de control și constatare prevăzute de art. 22 și 23 de mai sus.

Această dispozițiune se aplică oricăror organe de control și constatare.

Art. 28. - Orice alte infracțiuni săvârșite față de dispozițiunile prezentei legi se pedepsesc cu închisoare corecțională dela 1-5 ani și cu amendă dela 1.000.000 - 10.000.000 lei, putându-se dispune și confiscarea mărfii.

Art. 29. - Deosebit de aceste sancțiuni și numai în caz de recidivă, Ministeru, Industriei și Comerțului va putea dispune preluarea întreprinderii infractoare pe seama Statului.

Această sancțiune are caracter provizoriu până la judecarea infractorului. Ea se definitivează prin condamnarea definitivă a infractorului în justiție sau se ridică prin achitarea definitivă în justiție.



24

Art. 30.- Infracțiunile la prezenta lege se constată și se judecă potrivit legii pentru reprimarea speculei ilicite și a sabotajului economic .

Dispoziții tranzitorii și finale

Art. 31.- Ministrul Industriei și Comerțului prin Comisarul General al Prețurilor este autorizat să desvolte, să compecteze și să interpreteze : prin decizii, publicate în Monitorul Oficial dispozițiunile prezentei legi .

Art. 32.- Comisariatul General al Prețurilor păstrează dreptul de control general al prețurilor oricare ar fi procedura prevăzută de prezenta lege pentru stabilirea lor.

Prețurile mărfurilor, serviciilor și locațiilor care, potrivit dispozițiilor din legile speciale se stabilesc de alte departamente sau instituții rămân supuse avizului în conformitate și prealabil al Comisariatului General al Prețurilor .

Art. 33.- Prețurile furniturilor militare vor continua să fie stabilite de Comisia Centrală Militară prevăzută de legea Nr. 164 din 19 Martie 1945, care va funcționa sub directivele și controlul Comisariatului General al Prețurilor.

Art. 34.- Prețurile ce se vor fixa potrivit dispozițiilor legii de față intră în vigoare pe data stabilirii lor.

Convențiile contrarii existente se respectă în ceea ce privește furniturile la Stat sau regi autonome, prețurile vor intra în vigoare la datele ce se vor stabili de la caz la caz, de Comisariatul General al Prețurilor.

Prețurile aprobate până în prezent de Comisariatul General al Prețurilor , fie cu titlu provizoriu, fie cu titlu definitiv sunt considerate definitive, cu rezerva ca întreprinderile producătoare vor putea cere noi prețuri în conformitate cu dispozițiunile prevăzute de legea de față.

Convențiile stabilite între părți prin care s'a stipulat prețul legal de la data livrării rămân în vigoare .

Art. 35.- Dispozițiunile contrarii prezentului decret-lege se abrogă, -



Cererea de fixare de preț va fi însoțită de următoarele:

1) Liste în două exemplare cu prețurile de vânzare solicitate, cu specificarea produselor, mărfurilor, serviciilor sau locațiunilor de bunuri și servicii pe unitate de măsură uzuală.

2) Copie după ultima listă de prețuri sau după listele de prețuri anterior vizate pentru aceleași produse, mărfuri, servicii sau locațiuni de bunuri și servicii, în cazul când au avut asemenea liste de prețuri.

3) O foaie de calculație pentru fiecare produs, marfă, serviciu sau locațiune de bunuri și servicii, foaie de calculație, care va cuprinde :

a) Denumirea uzuală a produsului, mărfii, serviciului sau locațiunii de bunuri și servicii precum și cantitatea probabilă ce se va produce ;

b) calculația prețului de cost și de vânzare întocmită în conformitate cu anexa B din prezenta lege.

La foaia de calculație se vor anexa în copie actele justificative ale calculului prețului de cost certificate de persoanele care angajează în mod legal responsabilitatea întreprinderii respective ;

4) O declarație în care se va arăta :

a) numărul și data înregistrării întreprinderii industriale în registrul firmelor ;

b) forma juridică sub care funcționează întreprinderea ;

c) capitalul întreprinderii ;

d) valoarea cifrei de afaceri a ultimului an comercial expirat ;

e) bilanțurile pe ultimii doi ani comerciali împreună cu copiile depe bilanțele de verificare care au servit la întocmirea bilanțului.



Elementele prețului de vânzare loco producător, exclusiv taxele și impozitele care afectează produsele, mărfurile, serviciile, locațiunile, cu ocaziunea vânzării, sunt următoarele :

- 1) materia primă
- 2) combustibilul
- 3) manopera
- 4) regia de fabricație
- 5) regia generală
- 6) beneficiul
- 7) amortizările și
- 8) impozitele directe (pe venit)

Calcululele se vor întocmi urmându-se întocmai succesiunea elementelor așa cum sunt enumerate mai sus. La întocmirea calcululelor se va ține seama de următoarele norme :

1) În preț nu se includ cheltuielile care în mod neîndoelnic trebuiesc acoperite din beneficiu (bonificații, comisiioane, subvenții, indemnizații speciale, tantieme, dividende, etc.) Provizioanele plătite agenților trecuți pe statul de salariu precum și cele plătite reprezentanților comercianți cu firmă înscrisă pentru comerțul de reprezentanță și stabilite prin contracte de durată cu dată certă, existente la data publicării în Monitorul Oficial a prezentei decizii, pot fi incluse în preț.

2) În preț se vor include dobânzile efectiv plătite pentru sumele împrumutate în vederea producției fără ca asupra acestora să se calculeze beneficiul.

3) Cotele de amortizare care se vor calcula în preț, vor fi acelea prevăzute de legislația fiscală.

4) Impozitele directe (pe venit) vor fi incluse în preț calculul lor făcându-se astfel :

a) la prețul final (inclusiv impozitele) se aplică coeficientul de rentabilitate prezumată, stabilit de Ministerul de Finanțe pentru ramura industrială respectivă, determinându-se astfel valoarea venitului impozabil ;

b) din valoarea venitului impozabil se va determina apoi valoarea impozitului comercial, prin aplicarea cotei principale de impunere (fără cotele de impozit complementare) și

c) rezultatul se va include în preț fără să se aplice cota de beneficiu.



5) din preț se va scădea valoarea materialelor recuperate și care pot fi valorificate.

Comisariatul General al Prețurilor va putea reglementa prin deciziuni anume cazuri pentru care, în formarea prețurilor de cost și de vânzare se vor putea urma și alte norme atât cu privire la componentele admise și metoda de includere a acestora în preț.

Deasemenea, Comisariatul General al Prețurilor este îndreptățit a aproba derogări dela separațiunea între elementele de cost așa cum acestea sunt enumerate mai sus, pentru întreprinderile industriale al căror sistem de contabilitate nu îngăduie individualizarea conformă.

Aprobarea se va da pe cale de adresă și dela caz la caz, îngăduindu-se ca două sau mai multe elemente de cost să figureze cumulate, fie în valori absolute, fie sub formă de coeficienți, aceștia pe baza datelor izvorâte din practica și tehnica ramurii industriale respective.

Pentru justificarea elementelor de cost se vor lua în considerație numai actele prevăzute de legea pentru reprimarea speculei ilicite și a sabotajului economic, sau ofertele primite dela firmele furnizoare.



Cote de perisabilitate și spargeri

Explicațiuni	Procentele maxime de perisabilitate sau spargeri la :	
	Vanzările cu ridicata	Vanzările cu amănuntul
1. Fructe indigene sau importate, zarzavaturi și legume proaspete	8	10
2. Pește proaspăt și icre . . . . .	5	10
3. Brânzeturi . . . . .	2	4
4. Măsline . . . . .	2	4
5. Mezeluri. . . . .	2	6
6. Ape minerale și gazoase . . . . .	2	2
7. Bonboane și produse de patiserie	2	8
8. Sticlărie, porțelanuri și faianțe	5	8
9. Geamuri . . . . .	3	7



Numere de Ordine.

29

Conducătorii industriali care nu au avut încă numere de ordine dela Camerele de Comerț și Industrie, sunt obligați a le cere în termen de 10 zile libere dela data publicării prezentului Decret-  
Lege. Fiecare număr de ordine va corespunde unei unități producătoare industriale, urmând a figura în mod obligatoriu pe fiecare factură eliberată de aceasta.

În caz când factura se va emite de către unitatea centrală care își are sediul în altă circumscripție de Cameră de Comerț, aceasta va înscrie în factură numărul sau numerele corespunzătoare unităților producătoare industriale de unde provin efectiv mărfurile sau produsele.-

Camera de Comerț și de Industrie va distribui aceste numere de ordine, în conformitate cu dispozițiunile ce le vor fi date de către Ministerul Economiei Naționale.-

Un număr odată repartizat unei unități producătoare industriale îi aparține în mod definitiv, nemai putând fi schimbat decât cu aprobarea prealabilă a Comisariatului General al Prețurilor.-

Întreprinderile industriale care vor lua ființă după terminarea termenului prevăzut în prezenta Decizie pentru obținerea numărului de ordine, nu vor putea pune în vânzare mărfurile lor înainte de a avea acest număr.-

CATALOGUL DE PREȚURI ȘI COLECȚIA  
DE MOSTRE SAU PROSPECTUL.

În scopul identificării produselor și mărfurilor pentru controlul formării prețurilor, catalogul de prețuri prevăzut de art. 26 din Legea Nr. 282, publicată în Monitorul Oficial Nr. 100 din 1 Mai 1943 cu modificările sale ulterioare, va fi completat cu:

1. Înscrierea fiecărui produs sau marfă sub un număr de ordine;

2. Înscrierea fiecărui produs sau marfă cu denumirea dată acestora de către producător și cu denumirea uzuală cu care circulă acestea în comerț, precum și cu caracteristicile ce sunt necesare pentru identificare, ca: dimensiuni, greutate medie pe centimetru pătrat, concentrație, etc.-

Produsele sau mărfurile standardizate, identificabile după denumirea creată de oficialitate, vor fi înscrise cu această denumire și caracteristici.

Pentru controlul respectării normelor legale de fixare a prețurilor, în același catalog și în dreptul fiecărui produs sau marfă, se va menționa, după caz:

a) Numărul Deciziei sau ordonanței pentru cazul când produsul sau marfa are preț fix sau maximal stabilit pe această cale;

b) Numărul de aprobare și data vizării listei de prețuri de către Comisariatul General al Prețurilor, când produsul sau marfa are preț aprobat pe această cale; sau

c) Că prețul de vânzare este calculat conform datelor înscrise în registrul de calculație, când întreprinderea ori numai produsul sau marfa beneficiază de acest regim în formarea prețurilor.-

./.



- 2 -

In catalogul de prețuri se vor înscrie produsele sau mărfurile noi, precum și cele identice cu acelea care au figurat anterior, numai în cazul când prețul i s'a modificat.

Catalogul de prețuri va fi ținut la locul de producțiune.-

Tot în scopul identificării produselor sau mărfurilor aflate la comercianți ca cele puse în circulație de către producători, întreprinderile industriale vor înființa dosare (modelare) pentru produsele sau mărfurile fabricate, în cari se vor păstra în mod obligatoriu pentru fiecare produs sau marfă în parte, după caz, câte o mostră, prospect, plan, fotografie, etc.- Fiecare mostră, prospect, plan, fotografie, etc., va purta atașat un carton pe care se va înscrie numărul de înregistrare al produsului sau mărfii respective, așa cum figurează acesta în catalogul de prețuri.-

Nu este obligatorie înființarea unui dosar modelar, special nou, pentru cazul când întreprinderea posedă și a înființat anterior prevederilor legii de față, un alt dosar care să poată înlocui și corespunde în vederea aceluiaș scop dosarul modelar prevăzut mai sus.-

Sunt exceptate dela această obligațiune, produsele și mărfurile perisabile.-

Definițiunea și descrierea produsului sau mărfii, mostrele, prospectele, planurile, etc., vor purta semnătura celor cari angajează în mod legal întreprinderea. Comercianții-importatori se asimilează cu producătorii industriali în ceea ce privește obligativitatea ținerii catalogului de prețuri și a modelarului; sunt exceptați dela această obligativitate, importatorii cari vând mărfurile direct consumătorilor fără scop de revânzare.-



-31 -311

31

PLAN DE EXPORT PENTRU  
ITALIA

(4.000.000 \$ eşalonați pe 2 ani)

Felul mărfii	ANUL I.		ANUL II.		Total general
	Cantități	Valori	Cantități	Valori	
<b>OD. PETROLIFERE</b>					
nzină grea		330.000		370.000	700.000
ziuri minerale rafină					
rezină, ozocerită					
<b>OD. FORESTIERE</b>					
Cherestee brad	m.c. 10.000		15.000		
Lădițe	buc. 100.000		150.000		
Parchete					
Frizuri					
Fag	m.c. 1.000		1.000		
Stejar	" 500		500		
<b>OD. INDUSTRIALE</b>					
Carton asfaltat	m.p. 1.000.000		1.500.000		
Sodă caustică	tone 500		500		
Negru de fum	" 200		300		
Geseamuri	m.p. 100.000		150.000		
<b>OD. AGRICOLE</b>					
Fasole	tone -		5.000		
Mădare	" -		5.000		
Mei	" -		2.000		
Turte oleaginoase	" -		5.000		
Prune uscate	" 200		200		
Oia	" 200		300		



ROMÂNIA



PREȘEDINȚIA CONSILIULUI DE MINIȘTRI  
SERVICIUL SPECIAL DE INFORMAȚII

București, 21.VIII.1947

Nr. 3915

CONFIDENTIAL PERSONAL  
STRICT-SECRET

32

D-LUI VICE-GVERNATOR A VIJOLI -

B.N.R.

Avem onoarea a Vă înainta alăturat, pentru luare de cunoștință și cercetare, copie după procesul-verbal întocmit la aerogara Arad, în urma perchezitiei făcute echipajului și pasagerilor avionului de Paris.

Cele cuprinse în procesul-verbal au fost înaintate Băncii Naționale a României.

DIRECTOR,



*Săm*  
I. Bârsan.



Astăzi 15 luna August anul 1947.

Noi, Comisar Șef Rafila Alexandru, Șeful Serviciului de Siguranță al Județului Arad, însoțit de Comisarul Șef Neaga D-tru, Comisarul Teritean Cornel, Comisar-ajutor Popa D-tru, toți din serviciul de Siguranță, Arad,

Având în vedere dispozițiunile Direcțiunii Generale a Siguranței transmise azi 15 August 1947 orele 19,30, prin dl. Dir. General al Siguranței Dl. Colonel Popescu, de a controla și verifica atât avionul cât și persoanele, pasageri și personalul de bord, precum și bagajele acestora, ce sosesc în țară cu avionul T.A.R.S. azi 15 August 1947 orele 19,45, venind din străinătate, pentru a găsi valori în valută străină și aur,

Ne-am deplasat la Aeroportul Arad unde împreună cu Dl. Horia Atanasiu, girantele vămii Arad Aeroport, am procedat la o minuțioasă perchiziționare atât a avionului cât și a pasagerilor și personalului de bord-împreună cu bagajele acestora, am constatat următoarele :

Am invitat pasagerii să coboare din avion împreună cu bagajele respective-după care am procedat la verificarea avionului, cu care ocazie s'a găsit în buzunarul pardesiului pilotului de linie TUDOSE I. un pachet înfășurat într'o cârpă și mai multe hârtii, care cuprindea:

- I. 1. O brățară aur cu inițialele "Ludvig" brodate cu briliante.
2. O brățară aur împletită.
3. Două monede aur a câte douăzeci dolari fiecare.
4. Opt monede aur franci francezi a câte douăzeci fr. fiecare.

./.



5. Un capac de aur pentru ceas.

Interogat verbal pilotul Tudose ne-a declarat că aceste obiecte sunt aduse în comision pentru Dl. Comandor Opran de la Aeroportul Băneasa, fapt care rămâne a se cerceta.

S'a mai găsit la dl. Tudose un număr de șapte scrisori cu diferite adrese și o telegramă.

Un geamantan cu diferite pachete comisioane și mai multe scrisori. Suma de 5923 (cinci mii nouă sute douăzeci și trei) franci francezi monedă hârtie.

Suma de un milion lei valută românească.

II. NEGOIESCU IOAN, pilot, a avut asupra sa următoarele :

Suma de 530 (cincisute treizeci) franci francezi în monedă hârtie și suma de 13.651.000 lei (treisprezece milioane, șase sute cincizeci și una mii lei).

III. NEGOIESCU IOAN, maestru T.A.R.S., Băneasa, s'au aflat asupra sa următoarele: Un colet cu diferite lucruri articole de toaletă și medicamente (comision).

IV. BARBUTIU IOAN, medic, s'au aflat asupra sa următoarele:

Un pachet cu diferite articole de droguerie.

Două pachete diferite alimente-toate trei comisioane.

Două mii franci francezi monede hârtie, o scrisoare și suma de un milion opt sute mii lei.

Pasageri.

1. Dl. Andrei Hess, Consilier Comercial al Legăției franceze, a avut asupra sa: un pachet cu diferite broșuri pentru Legăția franceză, cinci scrisori diferite, treizeci milioane lei, diferite obiecte, cadouri, printre care un ceas de damă de mână cronometru și un stilou, ambele noi, o cutie țigări de foi,



cincisprezece pachete de țigări diferite, un pachet cu diferite medicamente, un dosar cu diferite lucruri, patru scrisori diferite, medicamente, patru pachete de țigări străine.

2. Leibovici Marcel, student, domiciliat în București Str. Fluierului Nr.17 bis, a avut asupra sa:

Una mie sută douăzeci și patru franci francezi în monedă hârtie.

3. Antoneac Vasile, soția și copilul, din București Str. Plevnei 42. a avut asupra lor: Una brățară aur, circa 4 kg. argint în tacâmuri, zece milioane două sute lei.

4. D-na Maier Matilda, din București Str. Călărași Nr.62, a avut asupra sa următoarele: Una mie patru sute patruzeci și trei franci francezi în monedă hârtie, Una sută lire italiene, trei sute cincizeci mii lei valută românească.

5. Dl. Segal Leon, cu soția și copilul, din Paris, Str. Mon Martre Nr.2 a avut asupra lor următoarele: Una valiză cu diferite articole de drogherie, una cutie cu medicamente, una cutie cu diferite alimente, o brichetă aur-dublee nouă, unsprezece mii una sută patruzeci și cinci franci francezi în monedă hârtie.

6. D-na Cavaf Munteanu, din București Str. Atena Nr.14, a avut asupra sa:

Două brățări aur, două broșe din argint, o brățară de argint, mai multe cutii cu diferite medicamente, unsprezece dolari monedă hârtie, patru mii una sută douăzeci și unu franci francezi în monedă hârtie, o cutie cu medicamente.

7. Orico Giovanni, supus italian, a avut asupra sa următoarele :

Mai multe cutii cu medicamente, douăsprezece mii nouă sute cincizeci lire italiene.

Controlul a început la orele 19,55 m. și a durat până la ore-



36

le 0,20 m.

Toate obiectele și valorile au rămas asupra persoanelor respective. In ceea ce privește obiectele de aur aflate la dl. Tudose au fost încredințate d-sale pentru a fi predate împreună cu prezentul proces-verbal d-lui Șef al Controlului Polițienesc dela Aeroportul Băneasa în dimineața zilei de 16 August 1947, orele 9, conform ordinului d-lui Director al Siguranței.

Incredințarea s'a făcut sub luare de dovadă în prezența a doi martori.

Conform ordinului D-lui Director General al Siguranței, pasagerii și personalul de bord au fost imbarcați în avion și puși sub pază până la decolare, în afară de Domnul Consilier Comercial de Legatie Andrei Hess căruia i s'a permis cazarea la hotel în oraș până dimineața zilei de 16 August 1947 când urmează a continua drumul la București cu acelaș avion.

Drept pentru care am încheiat prezentul proces-verbal spre cele legale.

ȘEFUL SERVICIULUI DE SIGURANTA  
AL JUDETULUI ARAD

Perchizitionati

Comisar Șef ss. Rafila Alexandru

Comisar Șef ss. Neaga D-tru

Girantele Vămii Arad

(ss) Indescifrabil.

P.Conformitate,

*Handwritten signature*



ROMANIA



MINISTERUL  
AFACERILOR STRĂINE

Direcțiunea Cabinetului Ministrului

Nr. 53.078

Aneze:

*Handwritten notes:*  
19 Aug 47  
Vice Consul  
Paris  
M. Seinescu  
M. Seinescu

37

București , 16 August 1947

Ministerul Afacerilor Străine
Cabinetul Ministrului
Nr. 5400
1947 LUNA August ZIUA 20
INTRARE

Domnule M I N I S T R U ,

In urma dispozițiilor primite din partea Domnului Gh. Tătărescu, Vice Președintele Consiliului de Miniștri și Ministru al Afacerilor Străine, am onoarea a Vă trimite aci-alăturat, spre soluționare, copia cererii Domnului Avocat S. Rosenthal, Consilier Juridic al Legațiunii noastre din Paris, ce primesc prin intermediul Domnului Avocat Victor Rațiu din București.

Primiți, Vă rog, Domnule Ministru, asigurarea înaltei mele considerațiuni.

D. O.

DIRECTORUL CABINETULUI

Gh. Seinescu  
Consul General

Domniei Sale  
Domnului Gh. GHEORGHIU DEJ  
Ministrul Industriei și Comerțului



Domnule M I N I S T R U ,

Subscrisul S. ROSENTAL , avocat , domiciliat în București , Str. Vasile Lascăr Nr. 48-50 , Consilier Juridic al Legățiunii Românei din Paris , actualmente aflător la Paris , 9 avenue Bugeaud , am onoarea a Vă expune următoarele :

Am cumpărat , în cursul anilor 1924-1934 , una mie acțiuni BANCA NATIONALA A ROMÂNIEI , pe cursuri foarte ridicate , afectând în acest scop o parte foarte însemnată din averea agonisită printr'o muncă de peste 30 de ani , reprezentând aproximativ 10.000.000 lei buni , din acea epocă ( sau peste un milion franci francezi buni din aceeași epocă ) .

Am depus aceste una mie acțiuni nominative la Banca Națională care mi-a eliberat Certificatul din 17 Octombrie 1934 și apoi recipisa de Depozit Nr. 3.700 din 27 August 1942 , constatând că ele sunt proprietatea mea și de atunci au rămas neîntrerupt și se găsesc și astăzi depuse acolo .

În anul 1939 , aflându-mă în Franța , după sfatul medicilor pentru căutarea sănătății grav afectată în urma decesului surorii mele , am fost surprins de izbucnirea războiului și imobilizat pe toată durata lui . În urma decesului soției mele , survenit în Iulie 1945 , mă găsesc și acum în Franța , la Paris , împreună cu fiul meu , în vârstă de 12 ani , pe care am rămas singur a-l îngriji , iar dela Decembrie trecut , am primit însărcinarea de Consilier Juridic pe lângă Legățiunea din Paris , fiind fericit a avea prilejul de a servi interesele Tării . Am oferit dela început , cu toată grava situație materială în care am fost redus în urma evenimentelor războiului , a servi în mod cu totul grațios , fără niciun fel de remunerare sau alocații de nicio natură , așa cum am făcut și în trecut .

În aceleași condițiuni , am făcut parte din Delegația Română dela Conferința din Paris din 1919-1920 , stând la Paris mai mult de un an , pe cheltuiala mea ; apoi la Conferința din Genova , din 1922 ; apoi am îndeplinit o serie de misiuni pe lângă Comisiunea de Reparațiuni din Paris ; reclamația Ungariei contra României ; chestia biletelor Băncii Generale , etc. , apoi am plecat pentru Stat , în fața Tribunalului Arbitral Mixt Româno-Bulgar , alături de domnii Millerand și Politis , în chestia Optanților ; am fost trimis în două rânduri la Londra și Paris , în chestia marelui împrumut din 1922 , în calitate de Consilier Juridic . Am fost pe deplin recompensat pentru serviciile aduse , prin satisfacțiunea ce mi-au exprimat oral și în scris toți marii noștri bărbați de Stat , care s'au perindat la Guvern în această perioadă și care au apreciat în mod foarte binevoitor , - ca și o mare parte din Presă - studiile ce am publicat în Revistele franceze , pentru apărarea intereselor țării , precum și prin înalte distincțiuni ce mi s'au conferit și prin prețioasele felicitări ce mi s'au adresat .

Si acum , în Martie trecut , am fost mulțumit de a da Ministerului nostru de Externe o consultație scrisă , într'un foarte însemnat proces pendinte în Elveția .

Aceste indicațiuni date pentru a explica prezența mea în Franța , îmi permit , în situațiunea ce mi s'a creat în urma etatizării Băncii Naționale , a vă ruga să binevoiți a încuviința ca suma fixată pentru plata acestor acțiuni să-mi fie achitată în franci francezi ,

Domniei Sale  
Domnului MINISTRU AL INDUSTRIEI SI COMERTULUI

B u c u r e ș t i



./.

pe cursul oficial de schimb din ziua promulgării Legii de Etatzare, întemeind cereea pe următoarele considerațiuni:

a) Am servit în trecut, în numeroase ocaziuni interesele țării, în mod grațios și servesc și azi, în aceleași condițiuni, în calitate de Consilier Juridic al Legațiunii, la Paris.

b) Acțiunile se aflau la Banca Națională, la data promulgării legii, fiind depuse acolo încă din 1934.

Incuviințându-mi-se cererea, ar urma să primesc o sumă, în franci francezi, deprețiați de azi, care ar reprezenta 2% din prețul de cost al acțiunilor.

In cazul în care ați binevoi a aproba cererea, mandatarul meu Domnul Avocat Victor Rațiu, din București, str. Italiană Nr. 6 bis, va îndeplini toate formalitățile pentru remiterea acțiunilor mele.

Primiți, Vă rog, Domnule Ministru, încredințarea înaltei mele considerațiuni.

ss. S. Rosenthal

p. conformitate,

V. Rațiu  
Avocat

Domnule Ministru al Industriei și Comerțului



Direcțiunea Emisiunii

Nr. .... 290-124

Urmare la nota  
informativă din  
21 Iulie 1947

N O T A

=====

asupra stadiului comenzilor biletelor de 20,100,  
500 și 1.000 lei și a distribuției lor:

BILETUL DE 20 lei

- Primit de la Monitorul Oficial 36.140.000 bilete
- Tipărirea continuă în ritmul de cca 1 milion bilete zilnic.
- S'au difuzat la toate sediile B.N.R. 8.325.000 bilete în valoare de lei 166.500.000 ..

BILETUL DE 100 lei

- Imprimarea și transportul în țară a biletelor comandate la Praga, s'au efectuat complet.
- Am primit de la Praga 12.840.000.. bilete
- "  "  "  Inst. Marvan
- bilete imprimate 4.032.000..

In total 16.872.000.. "

=====

- S'au difuzat în Sediile B.N.R. 9.420.000 bilete, în valoare de 942.000.000 lei..
- Producția zilnică de bilete tipărite în țară este de 750.000 bucăți..

BILETUL DE 500 lei

- S'a primit din Jugoslavia întreaga cantitate de 10.000.000 bilete tipărite în coale, nenumerate, netăiate, aceste ultime operațiuni fiind în curs la Fabricarea Biletelor.
- S'au difuzat în sediile B.N.R. 2.760.000 bilete în valoare de lei 1.380.000.000..

BILETUL DE 1000 lei.

- S'a primit de la Budapesta întreaga cantitate de 11.323.000 bilete.
- S'au difuzat la sediile B.N.R. 3.080.000 bucăți în valoare totală de lei 3.080.000.000..

./.



*Sra Andreea*

REGATUL ROMÂNIEI



*40*

40

**MINISTERUL ECONOMIEI NAȚIONALE**

**CABINETUL MINISTRULUI**

*Comitet*

*11 Aprilie 1952  
Jant la mine acam  
Valentina*



41

41

*Alexandru Burghel*

*Prim Director la Societatea pentru Industria Textilă S.A.  
Si permite să vă trimita o notă în  
legătură cu evoluția impozitelor grevând  
produsele de lână dela 1934-1947  
București Gen. Cristian Tell. 12*

N o t ă

asupra evoluției impozitelor indirecte ce  
grevează circulația produselor textile .

- - - -

Sarcina fiscală ce grevează produsele textile, face ca prețurile acestor produse să devină prohibitive pentru marele public consumator.

Impozitele ce grevează circulația țesăturilor de lână, au avut o ascensiune continuă, ajungând dela 2,71% din prețul produselor în anul 1934, la 107,45% în anul 1947.

Din graficul alăturat rezultă că impozitele ce grevează circulația țesăturilor de lână, depășesc cu 7% prețul acestor produse în care se cuprinde manopera, materia primă, accesoriile industriale, regia și beneficiul.

Pe când sarcina fiscală în alte sectoare industriale a fost sporită în mai mică măsură ( în metalurgie și în industriile de uleiuri comestibile, săpun), iar în altele s'a acordat o scădere substanțială a fiscalității (industria petroliferă), în industria prelucrătoare de lână, sporul sarcinei fiscale este de aproximativ 600%, față de cel din anul 1939.

Deși țesăturile de lână sunt de strictă și generală necesitate, au fost grevate cu sarcini care depășesc puterea de cumpărare a consumatorilor.

Sarcina fiscală foarte mare ce grevează țesăturile de lână, împiedică, prin consecințele ei, aprovizionarea cu materii prime și înfuențează în mod nefavorabil producția.

Intradevăr, pentru a nu spori prețul țesăturilor de lână, foarte ridicat din cauza sarcinilor fiscale, organele de resort nu acordă prețuri juste și remuneratorii la cumpărarea materiei prime. Din această cauză, colectarea materiei prime pentru industria textilă de lână, se face în cantități cu totul insuficiente.

Mărirea peste măsură a prețurilor din cauza grelei sarcini fiscale asupra țesăturilor de lână, antrenează o scădere a consumului și o diminuare în consecință a încasărilor Statului.

Pentru a da populației posibilitatea de a se îmbrăca, este indispensabil să se procedeze la o masivă degrevare fiscală.

Această degrevare trebuie operată, în prim rând, prin desființarea transpunerii impozitului dela confecțiune la țesătură.

Transpunerea impozitului pe cifra de afaceri dela confecțiune la țesătură, ajunge la consecințe nedrepte, deoarece obligă pe unii consumatori, care confecționează țesăturile în casă și care, în mod legal, nu sunt obligați la plata acestui



impozit, să-l plătească cu anticipație, cu ocazia cumpărării țesăturilor.

Procedura circulației produselor textile

Sarcina fiscală ce grevază producerea textile, face ca preferința acestor produse să aibă prioritate pentru marile fabrici consumator.

Impozitul ce grevază circulația țesăturilor de lână, are un caracter constant, ajungând de la 2,7% din preț la producător în anul 1934, la 10,4% în anul 1937.

Un avantaj alături de rezultatul de impozitare de care beneficiază țesătorii de lână, este că, datorită acestui impozit, se asigură un nivel ridicat de activitate în acest sector industrial, regle și beneficiile.

Pe lângă sarcina fiscală în alte sectoare industriale a fost sporită în mai mult decât dublu (în metalurgie și în - activitate de mijloci de transport, etc.), iar în alte s-a acordat o reducere substanțială a taxelor (industria petro- liferă), în industria prelucrătoare de lână, sporul s-a redus și aici este de aproximativ 50%, față de cel din anul 1937.

Deși țesătorii de lână sunt de obicei și generali necesitate, au fost grevați cu sarcini care depășesc puterea de cumpărare a consumatorilor.

Sarcina fiscală foarte mare ce grevază țesătorii de lână, este datorită, prin consecințele ei, impozitației cu materii prime și înțelegând în mod necesar și producția.

Introducerea, pentru a nu spori prețul țesăturilor de lână, foarte ridicat din cauza sarcinilor fiscale, organelor de resort au acordat un nivel înalt al remunerației la cumpărarea materiei prime. Un avantaj care, deosebit de mare este prin pentru industria textile de lână, se face în condiții de costuri industriale.

Alături de aceste măsuri a preferințelor din cauza greșelii sarcinilor fiscale asupra țesătorilor de lână, intervenind o schimbare în consumul și o diminuare în consecință a necesității Statului.

Pentru a da populației posibilitatea de a se îmbrăca este înțelesabil să se procedeze la o mare reducere a taxelor.


Accesul deprețurilor trebuie operat, în primul rând, prin simplificarea transportului impozitatului și a condițiilor de țesătură.

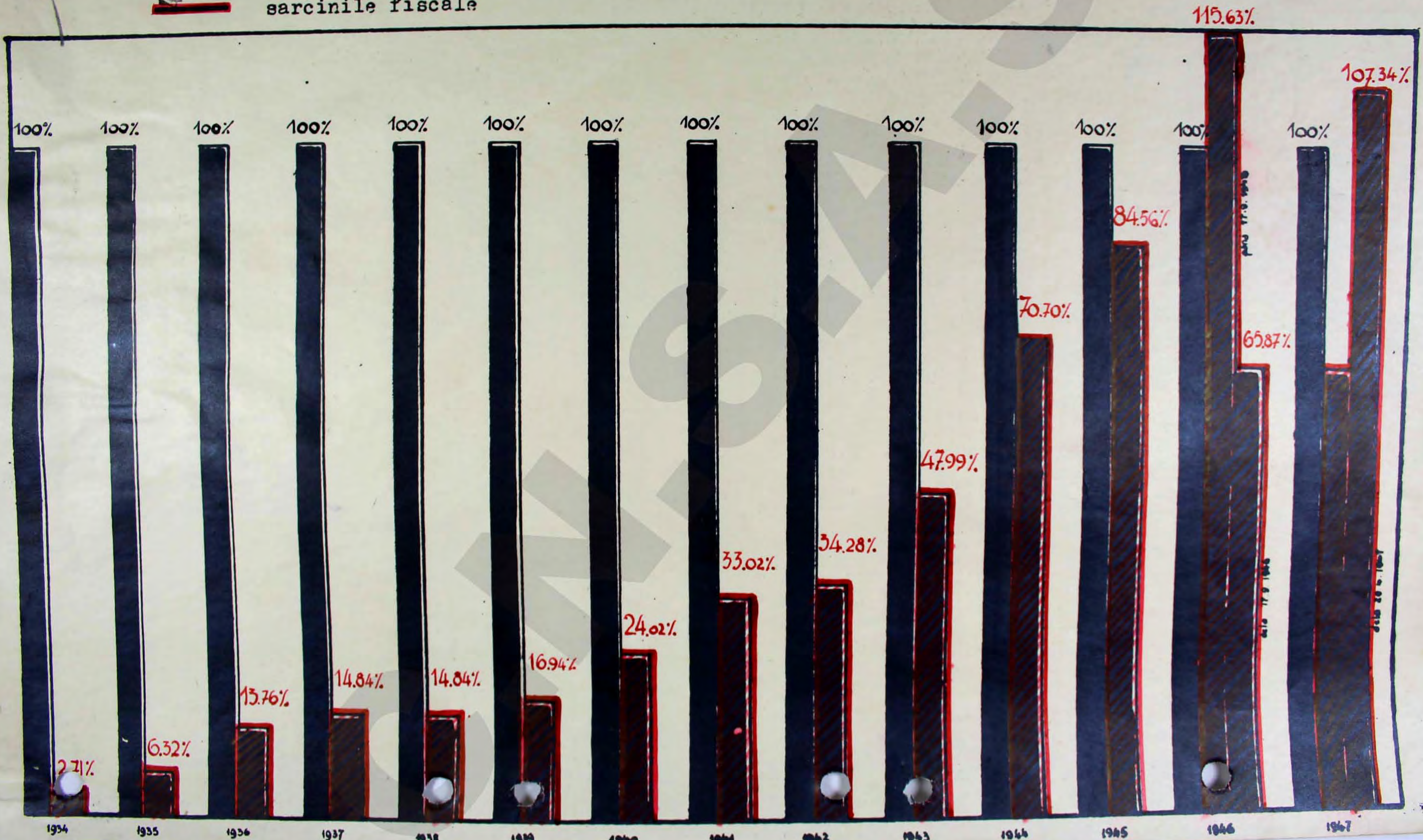
Transportarea impozitatului pe calea de fier este în condiții de lărgime, ajunge la consecințe negative, deoarece obliga pe mari consumatori, care solicitau țesăturile în caș și care, în mod legal, au avut obligații la plata acestor



Evoluția sarcinilor fiscale calculate în raport cu prețul produselor, grevând circulația țesăturilor de lână din anul 1934 până în anul 1947

24


 prețul țesăturilor de lână  
 sarcinile fiscale





43 -  
SITUATIA AURULUI IN ELVETIA  
la data de 28 Iulie 1947

<b>I) DEPOZIT in Elvetia la 31 Dec. 1946</b>			
aur german .....	Kg. fin	10.395,729760	
aur liber .....	" "	19.252,552900	Kg. fin 29.648,282660
<b>II) Trimis din țară</b>			
aur românesc .....	Kg. fin	57.003,438700	
aur cumpărat din Elvetia .....	" "	6.528,076220	
aur german .....	" "	10.121,167800	" " 73.652,682720
			Kg. fin 103.300,965380

UTILIZARI

<b>a) Vândut .....</b>			
	Kg. fin	507,477710	
	" "	307,425880	
	" "	1.809,180340	
	" "	1.005,786920	
	" "	502,602300	
	" "	609,205700	
	" "	908,041500	Kg. fin 5.649,720350
<b>b) Cedat Băncii de Stat a URSS la B.N.S.</b>			
pentru importuri de cereale .....	Kg. fin	2.252,666120	
Idem .....	" "	4.832,404920	" " 7.085,071040
<b>c) Cedat Băncii Nationale a Bulgariei pt. cereale .....</b>			
	" "	537,317580	Kg. fin 13.272,108970
<b>d) Adus in țară din Elvetia .....</b>			
	" "	41.890,774551	Kg. fin 55.162,883521
			Aur eflat in Elvetia ..... Kg. fin 48.138,081859

REPARTIZAT:

<b>1/ Aur liber la următorii corespondenți:</b>			
- la B.N.S./lingouri/liber .....	Kg. fin	1,774440	
monezi (german) .....	" "	292,996440	
trimis din țară /lingouri/german .....	" "	2,701290	Kg. fin 297,472170
- la U.B.S./lingouri/ depozit liber ....	Kg. fin	6.720,054840	*)
monezi germane .....	Kg. fin	2.221,192080	" " 8.941,246920
- la Bque des Règlements Internationaux .....	" "	0,619660	Kg. fin 9.239,338750

**2/ Gaiaț:**

<b>a) la Banque Nationale Suisse, Berna:</b>			
pt. B. R. I. Bâle .....	Kg. fin	501,786390	
" credit 30.000.000 frs. ....	" "	6.300,592850	
" garanție creanțe elveteiene	" "	3.500.000 frs. ....	718,715300
<b>la Union de Banques Suisses, Zurich:</b>			
Imprumut \$ 7.000.000 .....	" "	7.802,747519	
" \$ 5.000.000 .....	" "	5.574,893300	Kg. fin 20.898,735359
<b>b) In depozit la Banque Nationale Suisse,</b>			
pt. Legatia Statelor Unite .....	Kg. fin	18.000,007750	Kg. fin 38.898,743109
			Kg. fin 48.138,081859

din care Kg. fin 1.735,023330 aur românesc  
4.985,031510 aur cumpărat din Elvetia



BANCA NATIONALA A ROMANIEI

CAPITAL SOCIAL 600.000.000 LEI

Adresa Telegrafică: BANCANAT

Servic. Contabilitatea Biletelor

No. ....

București, 25 Iulie 1947

44

44

N O T A .

CIRCULATIA la <sup>15</sup>12 Iulie 1947

lei 52.504.839.111.500-

EMISIUNEA la 25 Iulie 1947

lei 52.761.796.445.500-

*liu. br*

Nota. Intrucât situațiile Cassei,  
din sedii, sosesc în Centrală  
cu întârzieri de 10-12 zile, nu se  
poate întocmi sit. circulației, decât  
cu această întârziere.



MINISTERUL INDUSTRIEI SI COMERTULUI  
 Direcțiunea Cerealelor

C.N./E.C.  
 11.VIII.1947

45

S I T U A T I A

treerişului și colectărilor pe țară, până  
 la data de 8 August 1947.-

Felul cerealelor		Treeriş	Colectări	Procent realizat	
				Treeriş	Colectări
GRAU	Cota de predare	-	61.722,583	8,1%	-
	O i u m	-	47.847,225	7,2%	-
	Impozit agricol	-	36.978,623	5,5%	-
	Rata împrumut	-	6.597,492	1,-%	-
	Semințe	-	1.301,538	0,2%	-
TOTAL :		676.645,157	154.417,461	23,-%	46,4%
S E C A R A		14.931,654	2.331,147	16,-%	-
ORZ - ORZOAICA		68.847,541	16.289,706	23,7%	-
O V A Z		45.038,719	7.861,633	14,5%	-
TOTAL GENERAL:		805.463,071	178.899,947	22,2%	-



46

SITUATIA

=====

noilor semne monetare distribuite în Sediile B.N.R. și disponibile la Casieria Centrală și Monetăria Națională până Sâmbătă 9 August 1947.

<u>Cupura</u>	<u>In Sediile</u> <u>B.N.R.</u>		<u>La Monetăria Naț.</u> <u>sau Casieria Centrală BNR</u>	
	<u>Bucăți</u>	<u>Lei</u>	<u>Bucăți</u>	<u>Lei</u>
Lei 0,50	2.880.000.-	1.440.000.-	1.296.000.-	648.000.-
" 1	20.670.000.-	20.670.000.-	14.330.000.-	14.330.000.-
" 2	7.104.000.-	14.208.000.-	21.396.000.-	42.792.000.-
" 5	7.760.000.-	38.800.000.-	42.240.000.-	211.200.000.-
" 20	8.325.000.-	166.500.000.-	32.000.000.-	640.000.000.-
" 100	9.420.000.-	942.000.000.-	12.204.000.-	1.220.400.000.-
	<u>Total</u>		<u>Total</u>	
		1.183.618.000.-		2.129.370.000.-
		=====		=====



ACTIV.

Stoc: Aur efectiv (Kgr. 238.841) . . . . .	50.422.051.522	36.622.233.295	13.799.718.233	
Devize rezervate pentru plata importului și alte plăți (Anexa Nr. 1) . . . . .	1.356.730.781	984.272.200	370.458.581	
Devize în conturi de clearing decontate . . . . .	41.028.904.790	771.770.296	141.884.746	40.115.247.757
Devize în conturi de clearing de decontat din depunerile importatorilor (Anexa Nr. 2) . . . . .	7.591.967.740	53.169.259	21.701.842	7.517.096.633
Active rezul. din execut. acord. de plăți externe, lichidabile cu garanție Stat. (Anexa Nr. 3) . . . . .	40.441.120.255	-	-	40.441.120.255
Monetă divizionară . . . . .	3.291.212.681	-	-	3.291.212.681
Portofoliu comercial . . . . .	22.249.848.615.971	947.684.861	9.475.506.831.110	12.773.000.000.000
Portofoliu și datorii agricole și urbane . . . . .	2.822.103	283	2.827.820	-
Sonori de Tezaur ale Stat. Român pentru pierderi la conversiune . . . . .	1.723.037.024	-	-	1.723.037.024
Portofoliu și alte active provenite din lichidări . . . . .	2.377.762.959	174.845.919	639.543.422	1.643.029.618
Avansuri pe titluri . . . . .	784.888.792.252	207.213	2.071.932.045	782.816.659.000
Operațiuni rezultând din mișcarea depunerilor de C. S. S. A. . . . .	4.493.039.842.500	-	-	4.493.039.842.500
Avansuri temporare tezaurului . . . . .	2.000.000.000	-	-	2.000.000.000
Avans. acord. Stat. conf. conv. din 19 Iunie 1941, 26 Iunie 1942, 8 Octombrie 1943, 2 Iunie 1944, 8 și 18 Ianuarie 1945 și 18 Aprilie 1946 . . . . .	57.434.644.500	-	-	57.434.644.500
Titluri și Participațiuni: . . . . .				
Titlurile fondurilor băncii (art. 24 din Statute) . . . . .	1.348.231.629	134.823	1.342.036.866	-
Participațiuni legale la instituțiuni de credit . . . . .	34.508.170.462	2.180.236.400	31.643.875.022	684.000.000
Imobile . . . . .	68.775.540.019	1.088.426.425	67.687.113.534	-
Mobilier și magazine de imprimărie . . . . .	22.320.737.860	261.140.673	22.059.597.187	-
Activ corespunzător unor angajamente la termen . . . . .	2.585.181.845.134	-	-	2.525.121.245.134
Provizțiuni speciale de devize . . . . .	633.232.851	478.927.664	147.570.250	6.734.337
Conturi tranzitorii rezultate din aplicarea D.L. No. 895, 896 și 897 din 1/4/1941 . . . . .	2.853.842.929	-	-	2.853.842.929
Prime economice plătite producătorilor de aur și argint . . . . .	711.100.710.209	-	-	711.100.710.209
Conturi diverse . . . . .	10.346.374.867.906	90.793.214	896.632.571.217	9.449.615.903.475
	<u>41.508.544.702.758</u>	<u>43.656.001.525</u>	<u>10.512.509.174.821</u>	<u>27.012.304.536.652</u>

PASIV.

<u>Plus valoare</u>				
Capital social . . . . .	500.000.000	27.260.520.198	-	-
Fond de rezervă . . . . .	1.644.502.204	784.552.283	859.943.921	-
Rezervă pentru imobile și mobilier . . . . .	4.065.273.253	813.425.600	3.251.848.253	-
Angajamente la vedere: . . . . .				
Bilete de bancă în circulație . . . . .	27.608.746.134.000	2.760.874.613	27.805.965.259.387	-
Conturi curente și depozite la vedere:				
Ministerul Finanțelor . . . . .	423.324.791.202			
Serviciile publice C.A.M. . . . .	1.066.248.518.311			
Conturi curente . . . . .	2.737.123.791.882			
Alte exigibilități la vedere . . . . .	2.233.522.252.104	12.459.889.359.499	12.457.579.219.956	-
Angajamente la termen . . . . .	6.972.051.251	1.719.211.241	3.252.840.010	-
Benef. de devize în ct. de clearing de decontat din depunerile importatorilor . . . . .	7.591.967.740	53.169.259	21.701.842	7.517.096.633
Conturi diverse . . . . .	1.417.009.154.583	7.354.900.223	1.409.654.654.300	-
Beneficiu net . . . . .	2.026.252.221	202.625	2.026.057.002	-
	<u>41.508.544.702.758</u>	<u>43.656.001.525</u>	<u>41.424.432.124.732</u>	<u>7.517.096.633</u>
Totalul angajamentelor la vedere . . . . .	40.062.636.493.499	5.070.414.156	40.063.565.079.343	







## DEVIZE IN CONTURI DE CLEARING DE DECONTAT DIN DEPUNERILE IMPORTATORILOR

			Bilanț nerecalcu- lat	Bilanț recalcu- lat.	Dif.de recal- culare.	Asanare
Bulgaria.....	Leva.....	22.946	36.714	23.000	13.714	-
Croația.....	Kuna.....	29.280.096	86.671.278	-	-	86.671.278
Franța.....	Frs.fr....	652.323	1.956.970	215.259	1.741.711	-
Finlanda.....	M. F.....	24.387.585	72.877.423	52.931.000	19.946.423	-
Germania.....	Rmk.....	139.324.490	7.430.425.355	-	-	7.430.425.355
Total.....			7.591.967.740	53.169.259	21.701.848	7.517.096.633

49

## ACTIVE REZULTATE DIN EXECUTAREA ACORDURILOR DE PLATI EXTERNE, LICHIDABILE CU GARANTIA STATULUI

	Bilanț nerecalcu- lat	Bilanț recal- culat	Dif.de recal- culare	Asanare
Sume utilizate de M.F. din împr. de 45 miliarde cf.conv.din 9.II.1944 .....	8.259.624.601	-	-	8.259.624.601
Sume utilizate de M.F. din Rm.cumpărate cf. conv. din lo.VIII.1943.....	5.139.719.056	-	-	5.139.719.056
M.F. avans în Rm. acoperit cu Bonuri de Te- zaur-aur, conf.conv. din 5.12.1941 și 31.3. 1943.....	22.500.000.000	-	-	22.500.000.000
Diferență de preț plătite la exporturi în devize libere.....	945.813.453	-	-	945.813.453
Avansuri acordate exportatorilor din credit de 45 miliarde as/Rmk.de decontat....	3.595.963.745	-	-	3.595.963.745
	40.441.120.855	-	-	40.441.120.855



50

SITUATIA CREDITELOR GARANTATE DE STATla 30 Iunie 1947

- în milioane lei -

**NOTA.** Cuprinde numai acele credite care reprezintă o datorie a Statului la B.N.R., o datorie a Statului către furnizorul arătat ca principal obligat, precum și orice debitori cari nu prezintă o bonitate certă sau nu pot restitui creditul după un termen lung.

Denumirea creditului și numele debitorului	Credit	Angajament
<u>C.A.F.A.</u>		
<u>Cesiuni - contracte</u>		
Creditele obținute pe baza cesionării de contracte intervenite între Stat și furnizorii săi. Reprezintă deci o datorie a Statului. Evidența deb. la Serv. Scont .....	191.350	184.380-
<u>Cesiuni speciale</u>		
I.A.R. pentru construcție de tractoare .....	2.000	2.570-
<u>Bonuri de Tezaur</u>		
Credite obținute pe bază de Bonuri de Tezaur emise de Min. Fin. în plata furnizorilor săi. Reprezintă deci o datorie a Statului. Evidența debitorilor la Serv. Scont .....	30.000	192-
<u>Finanțarea U.C.B.</u>		
Investiții pentru noi surse de apă și redresarea serv. de salubritate (scadența 1951) .....	500.000	86.000-
<u>Finanțarea C.A.P.S.</u>		
Exploatarea, industrializarea și comercializarea produselor lemnoase din pădurile Statului .....	275.000	275.000-
<u>Finanțarea Ind. Metalurgice</u>		
Completarea Fondului de rulment al :		
Reșița . . . . .	1.000	
Astra Vagoane. . . . .	200	
Concordia Metalurgică . . . . .	300	
Metrom . . . . .	50	
Vulcan . . . . .	50	
Intrep. Metal. Brăila . . . . .	50	
Copșa Mică - Cugir . . . . .	350	
U.F.H. . . . .	142	
Titan, Nadrag, Călan . . . . .	140	
Rogifer . . . . .	500	
I.A.R. . . . .	200	
Nerepartizat . . . . .	18	
	3.000	1.530-
De reportat .....	1.001.350	549.672-



Denumirea creditului și numele debitorului	Credit	Angajament
Report .....	1.001.350	549.672-
<u>Coxeria Lupeni</u>		
Import de mașini din Germania prin "Petroșani"...	716	680-
<u>Noui instal. petrolifere</u>		
Completarea utilajului industrial distrus de bombardamente :		
Astra Română .....	200	
Creditul Minier.....	250	
Colombia .....	50	
Româno-Americană .....	13.228	
Distribuția .....	500	
Steaua Română .....	500	
Concordia .....	2.070	
Noris .....	371	
Petrol Block .....	480	
Vacuum Oil Comp. ....	350	
Unirea Petrol .....	150	
Prahova .....	100	
Râșnov .....	150	
Nerepartizat .....	<u>1</u>	
	18.400	15.970
<u>Finanțarea N.Malaxa</u>		
In baza tranzacției cu Statul Român (scad.1953)..	47.000	42.000
<u>Refacerea C.F.R.</u>		
	8.630.000	2.900.000
<u>Finanțarea Soc.Rom.de Radio</u>		
Refacerea studio-ului din Str.Berthelot și construirea emițătorului Tâncăbești.....	16.600	15.900-
<u>Finanțarea economatelor</u>		
Inființate de Intrepr.particulare în baza legii din 3 Maiu 1945 .....	2.819.000	1.422.380-
<u>Finanțarea Sonametan</u>		
Instalarea conductelor .....	308.500	293.025-
<u>Finanțarea "Sovromlemn"</u>		
	514.500	233.500-
<u>Finanțarea I.A.R.</u>		
Pentru construcția de tractoare .....	21.750	9.565-
<u>C.F.R. Aport Domeniile Bucovina</u>		
Acoperirea cheltuelilor de producție .....	384.000	384.000-
<u>Fond de rulment Soc.Industriale</u>		
Santiererele Navale Galați .....	870	
A.S.A.M. ....	1.600	
Astra Vagoane .....	4.000	
Concordia Metalurgică .....	166	
Copșa Mică Cugir .....	<u>30.000</u>	
De reportat .....	36.636	
	<u>13.761.816</u>	<u>5.866.692</u>



Denumirea creditului și numele debitorului	:	Credit	:	Angajament
Report .....		36.636		13.761.816    5.866.692
Creditul carbonifer .....		22.340		
Dinamica .....		2.500		
Grupul ind. electrice .....		150		
Porana .....		2.000		
Ind. optixă română .....		6.450		
Monitorul Oficial .....		3.400		
Sovromtransport .....		68.000		
Steaua Română .....		4.000		
Cimentul Titan Turda.....		48.450		
Energia P.Neamț .....		8.200		
Soc.Franco Rom.de mat.de drum de fier		6.600		
Petroșani .....		439.000		
S.E.T. ....		68.500		
Titan, Nadrag, Călan .....		40.500		
A.P.A.C.A. ....		15.000		
Uzinele Comunale Galați .....		8.700		
I.C.A.R. ....		20.000		
U.F.H. ....		178.000		
Metrom .....		16.250		
Macazul .....		1.710		
Lemaitre .....		3.000		
Prima Soc.Rom. de explosivi ..		2.000		
Intrepr. de navig. Brăila ....		500		
Unio Coop. Satu Mare .....		25.000		
Compania rom. de lemne .....		12.000		
Ind. rom. mecanică și chimică		2.000		
Nitrogen .....		7.000		
Frații Heher .....		2.500		
Ad-ția Stabiliment.Militare ale Marinei		10.000		
Malaxa Tohanul vechi .....		20.000		
Uz. Electrice Brașov .....		3.000		
"    "    R.Vâlcea .....		1.200		
"    "    Vaslui .....		700		
Intrepr. Com. Oradea .....		3.000		
Minele Soricani .....		20.000		
Chimica Română .....		3.000		
Intrepr. Municip. Ploești ....		1.200		
Uzinele Chimice Române .....		10.000		
Prerom .....		5.500		
Uzinele electrice Târgoviște..		3.000		
Comatim .....		4.000		
Derna Tătăruș .....		34.000		
Uz. ceramice Ploești .....		2.000		
Diverși .....		<u>1.614.000</u>		2.785.366    2.461.940
	<u>Credit</u>		<u>Angajament</u>	
Export grâu Finlanda ....	800		735	
Import porumb Argentina..	250.000		150.000	
Comand.Trupelor de Grăniceri	16.000		-	
Finanțarea Inst.Pasteur..	4.000		-	
Minist.Sănătății.Cultura			-	
plantelor oleaginoase..	4.000		-	
Aproviz.populației cu bumbac	50.000		50.000	
"    satelor 1946 .....	537.600		537.600	
Colectarea lânii 1946 .....	50.000		40.000	
"    recoltei 1946 .....	231.000		231.000	
Unelte agricole .....	500.000		376.000	
Insămânțări 1946/7.....	<u>98.000</u>		<u>50.000</u>	
De reportat..	1.741.400	1.435.335	16.547.182	8.328.632







54

PORTOFOLIU SI ALTE ACTIVE PROVENITE DIN LICHIDARI

Portofoliu lichidabil în termen lung .....

Portofoliu în suferință .....

Acțiuni dobândite prin lichidarea portofoliului

Debitori din lichidări de portof. și avansuri..

Debitori din vânzarea imobilelor .....

Imobile dobândite prin lichidarea portofoliului

Portofoliul din Ardealul de Nord .....

	Bilanț nerecalculat	Bilanț recalculat	Diferențe din recalculare:	Asanare
Portofoliu lichidabil în termen lung .....	1.484.699.301	-	-	1.484.699.301
Portofoliu în suferință .....	75.577.023	-	-	75.577.023
Acțiuni dobândite prin lichidarea portofoliului	111.507.210	2.000.000	109.507.210	-
Debitori din lichidări de portof. și avansuri..	1	1	-	-
Debitori din vânzarea imobilelor .....	113.738.053	11.373	113.726.680	-
Imobile dobândite prin lichidarea portofoliului	589.494.077	172.834.545	416.659.532	-
Portofoliul din Ardealul de Nord .....	2.753.294	-	-	2.753.294
	<u>2.377.768.959</u>	<u>174.845.919</u>	<u>639.893.422</u>	<u>1.563.029.618</u>



Credite pe lombard de Bonuri de Tezaur

- nevoi de Stat -

	<u>Credite</u>	<u>Angajamente</u>
<u>Casa de Depuneri:</u>		
Ministerul de Finanțe - Tezaur. . . .	828.000.000	706.031.000
Min.Agriculturii - secetă . .	350.000.000.000	305.235.591.000
" " - semințe. .	109.431.180.000	103.053.468.000
" de Interne - salarii. .	120.000.000.000	120.241.719.000
" Sănătății . . . . .	180.000.000.000	180.218.116.000
P.C.A. Gurile Dunării . . . .	62.400.000.000	62.466.962.000
<u>Casa de Amortizare și Finantare:</u>		
Ministerul Finanțelor - sub- scriitori Sovrombank	1.500.000.000	1.511.360.000
Ministerul Finanțelor -Tezaur	1.500.000.000	1.284.826.000
" " Economate militare	7.710.000.000	7.826.806.000
<u>C.E.C.:</u>		
Ministerul Finanțelor - Tezaur	639.800.000	236.253.000
" " înzestra- rea armatei. . . .	35.000.000	35.527.000
		<u>782.816.659.000</u>
<u>Angajamente în curs de ridicare:</u>		
Ministerul de Interne- Reconstrucția Moldovei	<u>250.000.000.000.-</u>	



OPERATIUNI REZULTAND DIN MISCAREA BONURILOR DE CASSA

	Bilant nerecalculat	:	Bilant recalculat	:	Diferențe din recalculare:	:	Asanare
Bonuri de Cassă scontate .....	3.050.107.015.000:	:	-	:	-	:	3.050.107.015.000
Min.Fin. ct.Bonuri de Cassă achitate	58.774.572.500:	:	-	:	-	:	58.774.572.500
M.F.avans pt.retragerea Bonurilor de Cassă achitate .....	1.384.158.255.000:	:	-	:	-	:	1.384.158.255.000
T o t a l .....	4.493.039.842.500:	:	-	:	-	:	4.493.039.842.500



TITLURI SI PARTICIPATIUNI

	Bilanț nerecalculat	Bilanț recalculat	Diferențe din recalculare	Asanare
a) <u>Titluri Fondurilor Băncii</u>	1.348.231.689	134.823	1.348.096.866	-
b) <u>Participațiuni legale la inst.de credit</u>				
B.R.I. (nominal lei 80.645.161 )	25.295.400	25.295.400	-	-
Creditul Național Industrial (nominal lei 9.180.000.000)	24.395.850.000	180.000.000	24.215.850.000	-
Creditul Național Agricol (nominal lei 445.500.000)	445.500.000	430.000.000	15.500.000	-
Banca de Credit a Meseriașilor (nominal lei 4.019.940.000)	5.530.917.000	145.000.000	5.385.917.000	-
S.A.R. de telefoane (nominal lei 2.767.550.000)	3.426.608.062	1.400.000.000	2.026.608.062	-
Casele Tărănești de împrumut și economie (nominal lei 84.000.000)	84.000.000	-	-	84.000.000
Federația Sinistraților (nominal lei 750.000.000)	600.000.000	-	-	600.000.000
<b>T o t a l . . . .</b>	<b>35.856.402.151</b>	<b>2.180.430.223</b>	<b>32.991.971.928</b>	<b>684.000.000</b>





— 58 —

ACTIV CORESPUNZATOR UNOR ANGAJAMENTE PE TERMEN

	Bilanț nerecalculat	:	Bilanț recalculat	:	Diferențe din recalculare	:	Asanare
Min.de Fin.ct.credit special pentru înlocuirea împrum.de 70 mil.frs.elv.....	1.237.427.081	:	-	:	-	:	1.237.427.081
Min.de Fin.ct.credit special 20 mil.frs.elv	645.160.000	:	-	:	-	:	645.160.000
Min. de Fin. avans pentru aprovizionarea Armatelor Aliate .....	2.583.299.258.053	:	-	:	-	:	2.583.299.258.053
T o t a l .....	2.585.181.845.134	:	-	:	-	:	2.585.181.845.134



-5P-

PROVIZIUNI SPECIALE DE DEVIZE

	Bilanț nerecalculat:	Bilanț recalculat	Diferențe din recalculare :	Asanare
Devize libere rezervate .....	241.160.310:	187.787.637:	46.638.336:	6.734.337
Devize nedisponibile și la termen .....	24.520.499:	24.520.499:	- :	-
Devize de identificat și de încasat .....	63.532.894:	45.805.748:	17.727.146:	-
£ la Midland Bank în gaj pt. Petrofina .....	272.814.139:	198.149.100:	74.665.039:	-
Aur în depozit la Banca Regl. Internațională (rezervat).....	- :	- :	- :	-
Aur în depozit la Banca Națională Elvețiană (rezervat) .....	- :	- :	- :	-
Rmk. de decontat la termen .....	- :	- :	- :	-
Devize libere în depozit la Băncile autorizate	31.205.009:	22.664.680:	8.540.329:	-
	633.232.851:	478.927.664:	147.570.850:	6.734.337



ACTIV  
CONTURI DIVERSE

30 Iunie 1947

Diferență  
recalculare

60

Annexa Nr. 11.

Așanare

Valute efective . . . . .	45.234.658	22.384.710	9.666.155	13.183.793
Zloți cumpărați dela refugiații polonezi . . . . .	234.674.040	-	-	234.674.040
" " pt. Bank Polski . . . . .	5.489.837	-	-	5.489.837
Valute efective remise spre preschimbare . . . . .	18.592.209	12.305.960	4.637.136	1.649.113
Lingouri de aur brut la oficiile B.N.R. și Centrală . . . . .	4.409.371	2.222.000	1.587.371	-
Lingouri și monezi de argint . . . . .	34.895.081	22.400.000	12.495.081	-
Cupoane exigibile de incasat . . . . .	2.638.765	263	2.638.502	-
Acțiuni diverse . . . . .	40.982.007	3.000.000	37.982.007	-
Portofoliu special pentru plata deponenților . . . . .	2.621.750	262	2.621.488	-
Materiale pentru fabricarea biletelor, imprimate și alte materiale . . . . .	96.170.385.347	9.617.032	96.160.768.309	60
medicamente și materiale farmaceutice în depozit . . . . .	13.218.455.847	1.321.245	13.217.134.002	-
Titlurile la fond. cesionat de Banca Generală a Mării Românești . . . . .	13.005.293	1.300	13.003.993	-
Conturi tranzitorii . . . . .	16.154.123.524	C. 67.138.631	C. 39.064.881.322	55.226.143.477
Debitori provizorii în devalize . . . . .	418.601.900	1.653.450	416.948.450	-
Debitori pentru avansuri asupra aurului și argintului . . . . .	644.695.011.401	64.469.501	644.630.541.900	-
Debitori din dobânzi la avansuri pe titluri . . . . .	10.717.069	1.071	10.715.998	-
Creditul Rural cont special pentru scrisuri restituite . . . . .	12.370.017	1.837	12.368.180	-
Creditul func. Urb. ct. scrisuri speciale pt. sinistralității cutremurului . . . . .	12.258.000	1.826	12.256.174	-
I.N.C.O.P. ct. avans conf. convenției din 2.VII.1942 . . . . .	380.338.987	-	-	380.338.987
Casa Oştirii ct. titluri vândute . . . . .	240.398.000	24.039	240.373.961	-
Garanții și cauțiuni date . . . . .	16.459.454	1.645	16.457.809	-
Avansuri furnisorilor pentru hârtie de bilete . . . . .	16.070.712.278	1.607.071	16.069.105.207	-
Avansuri furnisorilor de mobilier și pentru lucrări diverse . . . . .	156.013.846.492	15.601.385	155.998.245.107	-
Casa de Pensii ct. avans pentru împrumuturi funcț. B.N.R. . . . .	46.120.000.000	-	-	46.120.000.000
Economatul de aprovizionare personal B.N.R. . . . .	212.906.727.646	-	-	212.906.727.646
Casa Tărănească B. curești Sud . . . . .	150.000.000	-	-	150.000.000
Casa Tărănească B. curești Nord . . . . .	100.000.000	-	-	100.000.000
B.N.U. Bengo și lei reținuți dela refugiați . . . . .	2.284.533	-	-	2.284.533
Banca Națională a Yugoslaviei cont special 150 milioane lei . . . . .	85.566.615	8.556	85.558.059	-
Banca Națională a Yugoslaviei cont 150 milioane Lei acord 1945 . . . . .	135.302.503	13.530	135.288.973	-
Transferuri în Cehoslovacia de recuperat dela importatori . . . . .	153.020.323	15.302	153.005.021	-
Ministerul Finanțelor ct. avans pt. cumpărare de cereale (fr. elv. 15 mil.) . . . . .	655.500.835	-	-	655.500.835
" " " credit 300 m-de pt. aproviz. cu cereale străinătate . . . . .	833.551.450.200	-	-	833.551.450.200
" " " monede jubiliare de argint emise de Stat . . . . .	16.530.700.000	-	-	16.530.700.000
" " " ct. chelt. în legătură cu import de cereale . . . . .	29.284.804.831	-	-	29.284.804.831
M. F. ct. valori restituite U.R.S.S. de decontat . . . . .	12.642.109	-	-	12.642.109
M. F. Bilete retrase din circulație și ajutoare pt. bilete plătite în contul Statului . . . . .	9.277.000	-	-	9.277.000
Min. Finanțe avans pt. nevoile de numerar ale Armatei Sovietice . . . . .	258.607.762.540	-	-	258.607.762.540
" " " schimbul rublelor și leilor sovietici . . . . .	54.737.941.621	-	-	54.737.941.621
" " " monetar din A. dealul de Nord . . . . .	39.811.290.511	-	-	39.811.290.511
" " " cont operațiuni speciale . . . . .	12.797.509.422	-	-	12.797.509.422
" " " avans diverse autorități . . . . .	348.220.000.000	-	-	348.220.000.000
" " " provizoriu avans pt. I.N.C. (fr. elv. 8.000.000) . . . . .	348.600.000	-	-	348.600.000
" " " dif. de preț cereale I.N.C. aproviz. populației civile . . . . .	125.142.386.246	-	-	125.142.386.246
" " " cont provizoriu rez. pt. plata datoriei publice (fr. elv. 7,5 mil) . . . . .	327.750.000	-	-	327.750.000
" " " ct. Dol. din împrumutul de 7 și 5 milioane Dolari . . . . .	2.348.605.897	-	-	2.348.605.897
" " " avans pentru plata creditelor sămănă . . . . .	25.000.000.000	-	-	25.000.000.000
" " " avans ramburs. acord. tezaur . . . . .	7.356.894.741.947	-	-	7.356.894.741.947
" " " cont dif. de curs la ajutoare în dolari . . . . .	29.941.223.921	-	-	29.941.223.921
valori confiscate de Armata Germană . . . . .	191.824.969	-	-	191.824.969
Total datorii Stat 9.134.415.011.049	1.273.541.500	18.735	1.273.522.765	-
Operațiuni neconfirmate între Centrală și Sedii . . . . .	6.805.131.410	660.513	6.604.470.897	-
Debitori speciali în sedii . . . . .	-	-	-	-

Total . . . 10.346.374.867.906 ✓ 90.793.214 ✓ 896.668.571.217 ✓ 9.449.615.503.475 ✓



DESCOMPUNEREA ANGAJAMENTELOR LA VEDERE

	Bilanț nerecalculat	Bilanț recalculat	Diferențe din recalculare
Conturile Tezaurului .....	423.324.791.202	42.332.479	423.282.458.723
Conturi curente ale Caselor autonome și Serviciilor Publice (la Serv. Trez. Publ.) .....	1.065.848.518.311	106.584.851	1.065.741.933.460
Conturi Curente .....	8.737.123.791.882	873.712.379	8.736.250.079.503
Alte exigibilități la vedere .....	<u>2.233.592.258.104</u>	<u>1.286.909.834</u>	<u>2.232.305.348.270</u>
Totalul conturilor curente și al depozitelor la vedere .....	12.459.889.359.499	2.309.539.543	12.457.579.819.956
Bilete în circulație .....	<u>27.608.746.134.000</u>	<u>2.760.874.613</u>	<u>27.605.985.259.387</u>
Totalul angajamentelor la vedere .....	<u>40.068.635.493.499</u>	<u>5.070.414.156</u>	<u>40.063.565.079.343</u>



ANGAJAMENTE LA TERMEN

	Bilanț nerecalculat	Bilanț recalculat	Diferențe din recalculare	Asanare
Ct. depozit de lei pt. Serv.obligațiilor privilegiate				
Cont Aur .....	511.892.122	51.189	511.840.933	-
Provizie C.A.M. pentru contractul drumurilor	17.935.768	1.792	17.933.975	-
Fond plăți datoria publică .....	3.116.966.527	311.696	3.116.654.831	-
Fond plăți externe datoria publică .....	935.455.741	93.545	935.362.196	-
Creditori din devize de decontat la termen..	37.790.123	10.451.018	27.339.105	-
B.R.I. Băle cred.acord.pe gaj de aur (frs.elv.2.000.000) .....	87.400.000	63.480.000	23.920.000	-
Angaj.as/.aur în stoc în fav. B.N. a Cehoslo- vaciei (Kg. 4.517,104830).....	953.610.970	692.622.000	260.988.970	-
Cred.acord.M.F. pe gaj de aur de consorțiul Băncilor Elv. (frs.elv.30.000.000)..	1.311.000.000	952.200.000	358.800.000	-
	6.972.051.251	1.719.211.241	5.252.840.010	-



CONTURI DIVERSE

63

	Bilanț nerecalcu- lat	Bilanț recalcu- lat	Dif. de recalcula- re	Asanare
Rezerve speciale.....	17.347.381.375	8.578.233.755	13.769.147.620	-
Fond pentru asanarea Băncilor din Ardeal.....	2.681.750	268	2.681.482	-
Dividende perimate.....	1.086.320	109	1.086.211	-
Dobânzi reținute anticipat la scont.....	159.708.707.951	15.970.871	159.692.737.080	-
Diferență de curs nerealizată la efecte publice și acțiuni Dob. și comis. la avansuri speciale (reescont la avansurile Soc.aurifere).....	138.756.094	13.876	138.742.218	-
The Chase Nat.Bank ct.impr. 7 și 5 mil. dolari.....	15.840.411.920	1.584.041	15.838.827.879	-
" " " " scrisori de credit.....	1.956.752.376	1.421.220.500	535.532.376	-
Depozit de lei blocați din actele de dispoziții ale străi- nilor.....	371.541.800	269.856.840	101.684.960	-
Creditori pentru efecte, cupoane și mandate publice la încas Suplim.încasate la devize libere achizit.cf.D.L. din 2.3.94o	4.684.761	469	4.684.292	-
M.F.suplimente de lei dela devize.....	461.930.019	46.193	461.883.826	-
Plăți transferate descoperit în clearing bulgar pe baza vărs în lei.. )	65.229.875.452	199.191.293	65.030.684.159	-
idem idem italian idem	338.709.010.593	33.870.901	338.675.139.692	-
idem idem cehoslovac idem	23.065.294	16.752.684	6.312.610	-
idem idem turcesc idem	766.615.710	48.866.147	717.749.563	-
idem idem spaniol idem	200.096.546	151.161.450	48.935.096	-
idem idem slovac idem	122.433.284	122.433.284	-	-
Plăți dispuse descoperit în Croația Jugoslavia.....	31.800.721	23.097.368	8.703.353	-
Banca de Stat U.R.S.S. ct. dolari.....	6.707.983	6.707.983	-	-
Depozit de lei Bulgaria.....	14.955.829	10.862.655	4.093.174	-
" " " Franța.....	1.455.774.145	1.057.352.500	398.421.645	-
" " " Germania.....	107.795			-
" " " Grecia.....	7.880.786			-
" " " Polonia.....	75.470			-
Banca Națională a Jugoslaviei ct.75 mil.Dinari acord 1945..	36.633.971			-
Vărsăminte zilnice pentru transferuri în Italia neefectuate	1.524.329.....	46.222.351	-	-
Dif. de curs rezultată la vânzări aur fin pt. prov. de devize	149.999.995	14.999	149.984.996	-
Dobânzi și cheltueli la portof. Statului.....	6.350.597	635	6.349.962	-
Dobânzi anticipate la Bonuri de Casă.....	766.173.622.814	346.215.184	765.827.407.630	-
M.F. provizie 900 mil. pt. decontări descoperite Jugoslavia	160.236.690	16.023	160.220.667	-
	48.055.497.211	4.805.549	48.050.691.662	-
	22.954.502	2.295	22.952.207	-
<b>Total.....</b>	<b>1.417.009.154.583</b>	<b>7.354.500.223</b>	<b>1409.654.654.360</b>	<b>-</b>

4



SITUATIA AURULUI GREVAT

la 30 Iunie 1947

64

	<u>Kgr. fin</u>	
<u>La B.N. a Elveției :</u>		
gaj pt. creditul de 30 mil.frs.elv.....	6.300,593	
" " " " 3,5 " " " .....	718,715	
" " " B.R.I. 2,0 " " " .....	<u>501,786</u>	
	7.521,094	
in depozit pentru Legatia U.S.A. ....	<u>18.002,595</u>	25.523,689
<u>La U.B.S. - Zürich :</u>		
gaj pt. impr. 7 mil. \$ .....	7.802,748	
" " " 5 " \$ .....	<u>5.574,893</u>	13.377,641
<u>La Centrala B.N.R. :</u>		
aur gajat B.N. Bulgare .....	21,674	
aur pus sub dosarul B.N. a Cehoslovaciei	<u>4.517,105</u>	<u>4.538,779</u>
Total .....	Kgr.	43.440,109
<u>Se adaugă :</u>		
- aur cedat în cursul lunii Iulie Băncii de Stat U.R.S.S. pentru cereale .....	7.079	
- aur de cedat Băncii de Stat U.R.S.S. pentru completarea obligațiunilor noastre	200	
- aur de pus sub dosar B.N. Cehoslovace..	<u>500</u>	<u>7.779.-</u>
Total circa...	Kgr.	<u>51.219,109</u>
in valoare totală, la cursul de 153.333,33 lei pro Kgr. de .....		<u>Lei 7.853.596.543.-</u>



- 65 -

T A B L O U

de băncile comerciale și populare din Tară.

JUDETUL	In orașul de reședință	IN JUDET	Total
ILFOV	85	41	126
ALBA	6	7	13
ARAD	15	24	39
NASAUD	5	4	9
TARNAVA MICA	3	6	9
BRASOV	15	6	21
CLUJ	18	13	31
SOMES	2	1	3
HUNEDOARA	3	24	27
FAGARAS	5	8	13
SEVERIN	9	8	17
CIUC	2	6	8
ODORHEI	-	-	-
BIHOR	9	11	20
CARAS	5	6	11
SATU MARE	4	8	12
TREI SCAUNE	2	6	8
SIBIU	13	22	35
MARAMURES	3	1	4
TARNAVA MARE	7	19	26
SALAJ	1	11	12
MURES	7	4	11
TIMIS TORONTAL	19	10	29
TURDA	2	3	5
CAMPULUNG BUCOVINA	6	9	15
RADAUTI	4	5	9
SUCEAVA	5	10	15
CONSTANTA	16	25	41
TULCEA	3	18	21
BACAU	6	57	63
TUTOVA	5	45	50
BOTOSANI	10	36	46
DOROHOIU	5	33	38
BAIA	5	35	40
UTNA	7	43	50
COVURLUI	15	43	58
FALCIU	6	19	25
IASI	6	37	43
NEAMT	12	21	33
ROMAN	10	44	54
TECUCI	8	68	76
VLASLUI	9	42	51
BRAILA	4	27	31
BUZAU	14	57	71
IALOMITA	9	108	117
MUSCEL	7	65	72
VLASCA	8	36	44
ARGES	5	19	24
PRAHOVA	8	28	36
RAMNICU SARAT	10	69	79
O L T	7	85	92
DAMBOVITA	5	16	21
TELEORMAN	5	27	32
MANATI	5	23	28
DOLJ	5	30	35
VALCEA	6	24	30
GORJ	6	58	64
MEHEDINTI	3	48	51
	7	31	38
	420	1547	1967
	151	1733	1884
	571	2298	2869



BANCA NAȚIONALĂ A ROMÂNIEI

CAPITAL SOCIAL 600.000.000 LEI

Adresa Telegrafică: BANCANAT

București, 26 Iulie 1947

66 66

DIRIJAREA CREDITELOR

. Centrala .

N O T A

=====

Băncile prezentatoare din București se reaprttizează  
astfel :

60.- sunt Centrale

4.- " Sucursalele unor bănci din provincie

1.- este sucursala unei bănci din București

1.- " " " " " străinătate

66.- în Total

=====

ȘEFUL SERVICIULUI,





67

## TABLOUL NUMERIC AL BANCILOR POPULARE ADMISE

LA SCONTUL BANCII NATIONALE  
la 30 Iunie 1947

Nr. crt.	Județul	Sediul BNR	Numărul		Total
			băncilor populare în cap. Jud.	În Județ	
<u>ARDEAL</u>					
1	Alba	Alba Iulia	1	5	6
2	Arad	Arad	4	23	27
3	Năsăud	Bistrița	1	3	4
4	Târnava Mică	Blaj	1	3	4
5	Brașov	Brașov	2	2	4
6	Cluj	Cluj	3	11	14
7	Someș	Dej	1	1	2
8	Hunedoara	Deva	1	15	16
9	Făgăraș	Făgăraș	1	8	9
10	Severin	Lugoj	2	5	7
11	Ciuc	Miercurea Ciuc	1	5	6
12	Odorhei	Odorhei	-	-	-
13	Bihor	Oradea	1	7	8
14	Caras	Oravița	2	4	6
15	Satu Mare	Satu Mare	-	3	3
16	Trei Scaune	Sft. Gheorghe	1	4	5
17	Sibiu	Sibiu	3	18	21
18	Maramureș	Sighet	2	1	3
19	Târnava Mare	Sighișoara	3	14	17
20	Sălaj	Zalău	-	3	3
		Simleul Silvaniei	-	3	3
21	Mureș	Tg. Mureș	1	2	3
22	Timiș Torontal	Timișoara	1	9	10
23	Turda	Turda	-	3	3
			<u>32</u>	<u>152</u>	<u>184</u>
<u>BUCOVINA</u>					
24	C. Lung	C. Lung	1	7	8
25	Rădăuți	Rădăuți	2	5	7
26	Suceava	Suceava	2	10	12
			<u>5</u>	<u>22</u>	<u>27</u>
<u>DOBROGEA</u>					
27	Constanța	Constanța	6	25	31
28	Tulcea	Tulcea	2	18	20
			<u>8</u>	<u>43</u>	<u>51</u>
<u>MOLDOVA</u>					
29	Bacău	Bacău	3	57	60
30	Tutova	Bârlad	3	45	48
31	Botoșani	Botoșani	6	36	42
32	Dorohoi	Dorohoi	4	33	37
33	Bala	Fălticeni	4	35	39
34	Putna	Focșani	2	42	44
35	Covurlui	Galați	7	19	26
36	Fălciu	Huși	5	37	42
37	Iași	Iași	6	21	27
38	Neamț	Piatra Neamț	7	44	51
39	Roman	Roman	6	68	74
40	Tecuci	Tecuci	4	42	46
41	Vaslui	Vaslui	2	27	29
			<u>59</u>	<u>506</u>	<u>565</u>



68

Nr. crt.	Județul	Sediul BNR	Numărul băncilor populare		Total
			în cap. Jud.	În județ	
<u>MUNTENIA</u>					
42	Brăila	Brăila	7	57	64
43	Ilfov	București	19	41	60
44	Buzău	Buzău	6	108	114
45	Ialomița	Călărași	3	65	68
46	Muscel	C. Lung	3	36	39
47	Vlașca	Giurgiu	-	19	19
48	Argeș	Pitești	5	28	32
49	Prahova	Ploești	4	68	72
50	R. Sărat	R. Sărat	4	85	89
51	Olt	Slatina	2	16	18
52	Dâmbovița	Târgoviște	1	26	27
53	Teleorman	T. Măgurele	1	22	23
			55	571	626
<u>OLTENIA</u>					
54	Romanați	Caracal	2	29	31
55	Dolj	Craiova	-	24	24
56	Vâlcea	R. Vâlcea	2	57	59
57	Gorj	Tg. Jiu	2	48	50
58	Mehedinți	Tr. Severin	3	31	34
			9	189	198
		A R D E A L	32	152	184
		B U C O V I N A	5	22	27
		D O B R O G E A	8	43	51
		M O L D O V A	59	506	565
		M U N T E N I A	55	571	626
		O L T E N I A	9	189	198
		Total General	168	1483	1651

SEFUL SERVICIULUI,

*[Handwritten Signature]*

București, 26 Iulie 1947

*In [Handwritten]*



M/AlI.

SITUATIA

băncilor comerciale din provincie

Județul	: Numărul băncilor comerciale din :			: Numărul băncilor comerciale din:			Total General
	Individuale	Sucursale	Total	Individuale	Sucursale	Total	
Alba . . . . .	3	2	5	1	1	2	7
Arad . . . . .	1	10	11	1	-	1	12
Năsăud . . . . .	-	4	4	1	-	1	5
Târnava Mică . . . . .	1	1	2	2	1	3	5
Brașov . . . . .	3	10	13	4	-	4	17
Cluj . . . . .	7	8	15	2	-	2	17
Someș . . . . .	1	-	1	5	-	5	6
Hunedoara . . . . .	-	2	2	4	4	8	11
Făgăraș . . . . .	3	1	4	-	-	-	4
Severin . . . . .	2	5	7	2	1	3	10
Ciuc . . . . .	-	1	1	-	1	1	2
Bihor . . . . .	1	7	8	2	2	4	12
Carag . . . . .	2	1	3	2	-	2	5
Satu Mare . . . . .	-	4	4	5	-	5	9
Trei Scaune . . . . .	1	-	1	1	-	1	2
Sibiu . . . . .	2	8	10	4	-	4	14
Maramureș . . . . .	-	1	1	-	-	-	1
Târnava Mare . . . . .	3	1	4	2	3	5	9
Mureș . . . . .	1	5	6	1	1	2	8
Timiș Torontal . . . . .	5	13	18	1	-	1	19
Turda . . . . .	-	2	2	-	-	-	2
Sălaj . . . . .	-	1	1	5	-	5	6
Câmpulung-Bucovina . . . . .	1	4	5	-	2	2	7
Rădăuți . . . . .	-	2	2	-	-	-	2
Suceava . . . . .	1	2	3	-	-	-	3
Constanța . . . . .	1	9	10	-	-	-	10
Tulcea . . . . .	-	1	1	-	-	-	1
Bacău . . . . .	-	3	3	-	-	-	3
Tutova . . . . .	1	1	2	-	-	-	2
Botogani . . . . .	2	2	4	-	-	-	4
Dorohoi . . . . .	1	-	1	-	-	-	1
Baia . . . . .	1	-	1	-	-	-	1
Putna . . . . .	2	3	5	1	-	1	6
Covurlui . . . . .	-	3	3	-	-	-	3
Fălciu . . . . .	-	1	1	-	-	-	1
Iasi . . . . .	1	5	6	-	-	-	6
Neamț . . . . .	1	2	3	-	-	-	3
Roman . . . . .	1	1	2	-	-	-	2
Tecuci . . . . .	4	1	5	-	-	-	5
Vaslui . . . . .	1	1	2	-	-	-	2
Brăila . . . . .	-	7	7	-	-	-	7
Buzău . . . . .	1	2	3	-	-	-	3
Ialomița . . . . .	2	2	4	-	-	-	4
Muscel . . . . .	3	2	5	-	-	-	5
Vlașca . . . . .	-	5	5	-	-	-	5
Argeș . . . . .	1	2	3	-	-	-	3
Prahova . . . . .	2	4	6	1	-	1	7
Râmnicu-Sărat . . . . .	2	1	3	-	-	-	3
Olt . . . . .	1	2	3	-	-	-	3
Dâmbovița . . . . .	2	2	4	1	-	1	5
Teleorman . . . . .	1	3	4	1	-	1	5
Romanați . . . . .	-	3	3	-	-	-	3
Dolj . . . . .	3	3	6	-	1	1	7
-Vâlcea . . . . .	1	3	4	-	-	-	4
Gorj . . . . .	-	1	1	1	-	1	2
Mehedinți . . . . .	1	3	4	-	-	-	4
<b>Total</b>	<b>74</b>	<b>178</b>	<b>252</b>	<b>46</b>	<b>18</b>	<b>64</b>	<b>316</b>

Buc. 26 Iulie 1947,

SEFUL SERVICIULUI,

*[Signature]*



REGĂTUL ROMÂNIEI



MINISTERUL ECONOMIEI NAȚIONALE

CABINETUL MINISTRULUI



Handwritten notes and numbers: 12.700, 70, 3, 74, 15.000, 12.000

10.000

Pentru

D. I. Coșbiciu, Coordonator

11 Aprilie 1952  
Gant la mine acasă A. Vojzeli  
Apertură cotului meu  
Valentura Vojzeli



DE CREDITELE APROBATE DELA 1-23 MAI 1947

I. M.F. AVANSURI DIRECTE

T.593	Avans pt. finanțarea Armistițiului	Lei	980.000.000.000.-
T.629	Avans Investiții-Diverse Autorității	Min. Raț. Lei pt. gradul de garanțat	10.000.000.000.-
T.643	Credit 300 mild. pt. Aprov. Cereale Străine	Biut	238.873.864.500.-
T.649	Avans Rambursabil Acordat Tezaur 1947	"	2.257.100.000.000.-
T.650	Diferențe de curs la Ajutoarele în \$	(schimbul făcut de BAN cu 60% din cursul zilei)	10.000.000.000.-

*Are jurnalul Banc. de U.R.*

II. DIVERSE CREDITE GARANTATE DE MIN. FIN.

CAFA -fond de rulment:

	Lei	74.800 mil		3.495.973.864.500
S.T.B.	"	3.000 "	1,2 mil →	120.000.000.000
Metrom	"	94.796 "		
U.F.H.	"	700.000. "		
U.D.R.	"	2.000 "		
I.R.M.C.	"	7.000 "		
Nitrogen	"	20.000 "		
S.E.T.	"	3.500 "		
I.R.N.	"	2.500 "		
F-ții Feher	"	10.000 "	1 →	
A S I M	"	10.000. "		
U.C.B.	"	700 "		
Macazul	"	7.000 "		
Uz.Com.Galați	"	3.000 "		
Comp.R.Lemne	"	4.500 "		
Dacia Traiana	"	10.000 "		
UNIO	"	32.000 "		
Sovromtransport	"	95.000 "	2 →	
C.A.P.S.	"	700 "		
Impr.Independența	"	15.000 "	3 →	975.496.000.000
A P A C A	"			1.095.496.000.000.-
28.5. 10.500 - Refacerea C.F.R. (reduc în mai cu 3000 mild.)	"			10.710.000.000.000.-
15.000 - Sonametan	"			8.500.000.000.-
- Cesiuni Contracte Speciale	"			4.000.000.000.-
+235.956 - Suplimente valutare	"			21.522.583.507.-
- INCOOP- Comandamentul Trupelor de Grăniceri	"			16.000.000.000.-
10.000 - Aprovizionarea populației rur. cu Bumbac	"			35.000.000.000.-
159.000 - " săteni cu prod. industriale	"			190.000.000.000.-
150.000 - Import porumb Argentina	"			250.000.000.000.-
30.000 - Import semințe și cereale prin Elveția	"			20.000.000.000.-
- C.N.A.- Incurajarea Viticulturii pe 1947	"			20.000.000.000.-
- Inst. Gl. Asig. Econ. Cred. Asist. Funcționarii Publici	"			20.000.000.000.-

III - CREDITE GARANTATE CU BONURI DE TEZAU

Casa de Depuneri-Lombard Bon Tezaur-	"			
- Plăți salarii Min. Interne	"			60.000.000.000.-

TOTAL Lei 15.946.492.448.007.-

Lucrat

Efectiv obținut de U.F. Lei 3.495.973 milioane  
 Ceeuri de decontare anuale " 1.000.000 "  
 Solicități probabile pentru  
 la 1 Iunie 1947 " 600.000 "  
 Jurnalul Banc. Naț. de  
 ministri " 5.095.973  
 lei 5.700.000 milioane



72

MASURI IMEDIATE SI DE PREGATIRE

72

A STABILIZARII

1. Aprovizionarea cu cerceale.-
  - a) 8.000 vagoane încheiate ;
  - b) 10.000 " Orient apropiat ;
  - c) 30.000 " Argentina.-
2. Asigurarea campaniei de însămânțări din primavară.-
  - a) semințe de cereale din interior ;
  - b) semințe de legume prin import ;
  - c) măsuri de organizare a însămânțărilor pe teren.-
3. Aplicarea acordului comercial cu U.R.S.S.
  - a) Ridicarea producției siderurgice la 80% din capacitate ;
  - b) Aprovizionarea cu materii prime a industriei textile;
  - c) Mărirea producției de cărbuni.
4. Acordul cu Elveția.-
  - a) 15.000.000.-frs.elv. credit liber;
  - b) mărfuri în valoare de 40.000.000 frs.elv.
5. Aranjament definitiv în privința aurului german.-
6. Organizarea exportului de anumite produse de lux.-
7. Desființarea autorizațiilor de import din disponibil propriu.-

Prin suprimarea autorizațiilor de import din disponibil propriu și acordarea libertății de desfăcere pe piața internă a mărfurilor importate pe această cale, se va ajunge la situația următoare:

Deținătorii de devize în străinătate vor cumpăra mărfuri cari vor fi aduse în țară, convertibile în lei, iar lei în devize. Devizele vor fi reexportate în străinătate.-

Se creiază pe piață o lipsă de devize și aur, ceea ce are ca urmare urcarea prețului devizelor și în consecință, afluxul de devize și aur pe piața internă.-

Un alt aspect :

Mărirea volumului de mărfuri pe piață prin import nestânjenit.-

Ceea ce ar împiedicat până acum venirea mărfurilor în țară, din disponibilul propriu, era faptul că o parte se lua la preț oficial pentru economate, iar restul era desfăcut la negru, cu toate riscurile pe care le comportă.-

Dând libertate, atât la import, cât și la prețuri, aceste inconveniente sunt înlăturate.-

OBIECȚIUNI : ridicarea prețului devizelor și a aurului va avea o influență psihologică asupra pieții.-

În cazul prețului dublu această influență defavorabilă asupra prețurilor se resfrânge numai în sectorul liber.-

8. SALARII SI PREȚURI.-

- a) Se pot anvizaja mai multe soluții :
  - Se recalculează salariile și prețurile pe baza realităților de astăzi;
- b) Se face aceeași operațiune luându-se în prealabil măsuri pentru evidența circulației mărfurilor și a controlului;

...//...



- c) Se menține situația actuală, acordându-se credite, sau subvenții, producătorilor din principalele ramuri deficitare ;
- d) se recalculează salariile și prețurile pe baza sistemului prețului dublu, adică preț fix la anumite produse de primă necesitate, pentru salariați și cooperativele sătești și prețuri libere pentru rest.-

Condițiunea esențială pentru aplicarea acestui sistem este evidența stocurilor la fabrici, economate și cooperative.-

Pentru aplicarea acestui sistem se stabilește în primul rând cantitatea strict necesară economatelor și cooperativelor, putându-se da preferință economatelor și acelor cooperative unde se pot colecta produse agricole.-

O cotă-parte la preț fix, redus, a producției tuturor fabricilor, revine statului, care o repartizează fie la economate, fie cooperativelor, fie pentru export, fie că le stocheză pentru a pune în vânzare la preț liber.-

AVANTAGII ; a) Se mobilizează stocurile clandestine de materii prime;

- b) se mărește cantitatea bunurilor pe piață;
- c) se creiază un cadru legal de activitate economică și deci posibilitatea de a lovi fără cruțare în contravenienți;
- d) se măresc încasările fiscalului;
- e) simplificarea controlului, restrângerea aparatului de control și micșorarea posibilității de corupție;
- f) posibilitatea selecționării întreprinderilor pe criteriul achitării cotelor, de care va depinde acordarea de credite și materii prime ;
- g) facultatea pentru Stat de a achiziționa o serie de bunuri la prețurile fixe, cari pot fi puse în vânzare pe piața internă la prețurile libere, ele constituind astfel un venit pentru Stat. Sau aceste bunuri pot fi exportate sau stocate până la stabilizare;
- h) organizarea care va rezulta din aplicarea sistemului este ea însăși o pregătire în vederea stabilizării.-

DESAVANTAGII :

- a) Volumul producției fiind redus, nu putem asigura nici strictul minimal economatelor și cooperativelor;
- b) vor trebui înființate noi economate pentru a fi cuprinși toți salariații;
- c) sunt anumite categorii nevoiașe cari nu pot intra în economate, fiind nevoite să cumpere la prețuri libere. De ex: pensionarii, văduvele, invalizii, etc.
- d) trebuie organizat controlul și evidența mărfurilor. Dacă nu reușim să controlăm achitarea exactă a cotelor fixe stabilite situația va fi că economatele și cooperativele nu vor fi aprovizionate și totul va merge la negru;
- e) prețurile negre vor merge în sus, întrucât fixându-se un preț mai redus pentru economate și cooperative, patronul își va recupera diferența la liber;
- f) trebuie cunoscută posibilitatea de producție a fiecărei întreprinderi, spre a putea stabili și modifica cotele.-

...//...



74  
74

ALTE MASURI:

- 9.- Mărirea producției prin disciplina în muncă, acordul real, aprovizionarea industriilor cu materia primă necesară, cu combustibil și credite și eventual aprovizionarea lor cu piese de schimb, reducerea mâinii de lucru la capacitatea de producție reală, regruparea mâinii de lucru pe baza capacității reale de producție și a rentabilității producției industriale în anumite domenii, precum și pentru lucrări publice, etc.-
- ✓10.- Raționarea consumului.-
- ✓11.- Măsuri de colectare în vederea recoltei viitoare și pregătirea impozitului în natură la țară.-
- ✓12.- Legea reorganizării M.E.N. și ✓a Consiliului Superior Economic.
- 13.- Legea Oficiilor Industriale și organizarea lor.-
- ✓14.- Evidența circulației mărfurilor și și controlul lor.-
- 15.- Statistica industrială.-
- ✓16.- Un control temeinic al pieții, având o poliție economică de nădejde.-
- ✓17.- Instance populare pentru sancționarea infracțiunilor cu caracter economic.-
- ✓18.- Controlul creditelor, cu sancționarea severă a utilizării lor în alt scop decât acel pentru care au fost acordate.-
- ✓19.- Intrarea liberă a aurului și devizelor și sancționarea cu severitatea a ieșirilor din țară.
- 20.- Mărirea fondurilor proprii a întreprinderilor. (La BNR s'au și luat măsuri de condiționare a acordării creditelor de mărirea capitalurilor prin subscrieri de numerar).-
- 21.- Pregătirea unui buget echilibrat în vederea stabilizării, pe baza venitului național real.-
- 22.- Tipărirea nouilor bilete de bancă și baterea noui monede metalice stabilizește.-
- 23.- Studiarea nouilor prețuri și salarii în vederea stabilizării.-
- 24.- Pregătirea sau studiarea cursului noui monede de stabilizare în raport cu cursul aurului intern, extern și al devizelor străine.-
- ✓25.- Organizarea depunerilor spre fructificare.-
- 26.- Pregătirea unui stoc de mărfuri în vederea stabilizării.-
- 27.- Adunarea de materiale documentare în vederea stabilizării și consultarea specialiștilor străini, precum și studiarea amănunțită și îndelungată a tuturor măsurilor în legătură cu stabilizarea din Ungaria.
- 28.- Constituirea aparatului tehnic și a aparatului coordonator al întregii operațiuni pe principiul Comandamentului Unic, pentru aplicarea ansamblului de măsuri în vederea stabilizării.-
- Pregătirea măsurilor de mai sus cere un timp mai îndelungat. Unele din aceste măsuri au caracter de extremă urgență (de zile), spre a putea face stabilizarea la timpul oportun.-
- Intreaga operațiune trebuie să fie conspirată cel puțin în prima fază.-

=====



**SITUATIA AURULUI**

în legătură cu împrumuturile de \$ 7.000.000.- și \$ 50.000.000.- și cu cele 18.000 Kg. aur german la data de 28. Mai 1947

75

**ANGAJAMENTE**

1) Pt. împrumutul de \$ 7.000.000.-	.....	Kg.	7.802,747519
2) " " " \$ 50.000.000.- + marja de 25% =	.....	"	55.701,110441
	\$ 62.500.000.-	.....	Kg. 63.503,857960
<hr/>			
3) Pt. înlocuirea cantității de aur liber din depozitul de 18.000 kg. aur :			
- dela Un. Bques Suisses în monezi	Kg.	292,99644	
- " Bque Nat. Suisse în lingouri	"	7.363,91059	
- " Un Bques Suisses .....	"	2.461,55948	
	Kg.		10.118,46651

**TRANSPORTURI EFECTUATE**

	Aur românesc Kgr. fin	Aur cumpărat din Elveția, Kgr. fin	Aur german Kgr. fin	TOTAL Kgr. fin
26. 947 trsp. I	3.987,004820	-	-	3.987,004820
.1.4. " " II	3.947,669849	-	-	3.947,669849
3.4. " " III	2.306,886710	-	1.051,21417	3.358,100880
9.4. " " IV	2.507,270160	-	1.392,2684	3.899,538560
16.4. " " V V	3.455,316930	-	-	3.455,316930
18.4. " " VI	4.086,618900	-	-	4.086,618900
21.1. " " VII	2.362,280300	-	1.126,5887	3.488,869000
23.4. " " VIII	1.174,514300	-	2.921,9938	4.096,508100
25.4. " " IX	2.344,820500	-	1.167,8146	3.512,635100
28.4. " " X	1.489,383700	-	2.461,2882	3.950,671900
5.5. " " XI	4.191,498600	-	-	4.191,498600
7.5. " " XII	3.520,608831	-	-	3.520,608831
9.5. " " XIII	4.210,849900	-	-	4.210,849900
12.5. " " XIV	3.551,275100	-	-	3.551,275100
14.5. " " XV	4.090,997000	-	-	4.090,997000
16.5. " " XVI	3.506,003600	-	-	3.506,003600
19.5. " " XVII	4.131,665800	-	-	4.131,665800
21.5. " " XVIII	2.138,773700	1.302,26170	-	3.441,035400
23.5. " " XIX	-	4.037,97753	-	4.037,977530
28.5. " " XX	-	1.187,83699	-	1.187,836990
	<hr/>	<hr/>	<hr/>	<hr/>
	57.003,438700	6.528,07622	10.121,16780	73.652,682720

**UTILIZARI**

din cantitatea de aur românesc transportat, de	.....	Kg.	57.003,438700
s'a constituit gaj pentru împrumutul de \$ 7.000.000.-	.....	"	7.802,747519
rămâne în depozit liber la Un. Bques Suisses, Zurich	.....	Kg.	49.200,691181
întru împrumutul de \$ 50.000.000.-			
la care se adaugă aurul cumpărat din Elveția trimis			
la Union de Banques Suisses	.....	"	6.528,076220
total aur trimis în vederea împrumutului de \$ 50.000.000.-	.....	Kg.	55.728,767401
<hr/>			
Cu aurul german transportat de	.....	Kg.	10.121,167800
s'a înlocuit aurul liber din cele 18 tone	.....	"	10.118,466510
aur german trimis în plus	.....	Kg.	2,701290

**RECAPITULATIE**

- aur românesc gajat pt. împrumutul de \$ 7.000.000.-	Kg.	7.802,747519
- " " în depozit liber la Un. Bques Suisses	"	55.728,767401
pentru împrumutul de \$ 50.000.000.-	Kg.	63.531,514920

+ ) INLOCUIT Kg. fin 292,99644 în monezi din cele 18 tone  
 " " 718,71530 " lingouri gajat la B.N. Suisse pentru  
 fr. elv. 3.500.000.- conf. acord. din 4.3.1947.

*x Tran Ang L...*

SERVICIUL RELATIUNILOR CU  
STRINATATEA



**SITUAȚIA AURULUI ÎN ELVEȚIA**  
în Kgr aur fin

Banca	În depozit la 31 Decembrie 1946			În depozit la 23 Mai 1947				
	Aur german	Aur liber	Total	Aur german din Elv.	Transportat din România	Aur liber din Elv.	Transportat din România	Total
Banque Nationale Suisse	-	13.664,50344	13.664,50344	292,99644 <sup>+++</sup>	2,70129	6.645,19529	-	7.859,334640
Union de Banques Suisses	10.395,72976	5.587,42980	15.983,15956	2.221,19208 <sup>+++</sup>	-	918,44162	-	56.762,122491
Banque Regl. Internationaux	-	0,61966	0,61966	-	-	0,61966	-	0,619660
	10.395,72976	19.252,55290	29.648,28266	2.514,18852	2,70129	7.564,25657	54540,930411	64.622,076791

Banque Nationale Suisse  
blocat pt. Dat. publică 1.499,23285 <sup>++++</sup>  
803,07429

+ 14.I.947 gaj Banque Réglements Internationaux 501,78639 = Frs elv. 2.000.000.-  
 + 17.I.947 vândut..... 507,47771 = " " 2.423.206,05  
 + 8.II.947 " ..... 307,42588 = " " 1.467.958,55  
 + 5.III.47 " ..... 1.809,18034 = " " 8.638.836,10  
 + 8.V.947 " ..... 1.005,78690 = " " 4.837.835.-  
3.629,87083  
4.131,65722

+ 26.IV.47 cedat Băncii Naționale a Bulgariei, pt. rest import cereale Kgr 537,33096 = Fr. elv. 2.590.106,17  
 ++ 12.III.47 gaj Banque Nationale Suisse credit Crédit Suisse 2.094,54885  
 Fr. elv. 30.000.000.- plus o marje de 2% S-té de B-que Suisse 2.105,25475  
 Union de B-ques Suisses 2.100,78925  
6.300,59285

++ 12.III.47 gaj Banque Nationale Suisse pt. Fr. elv. 3.500.000.- = Kgr 718,7153  
 +++ 11.III.47 Blocat la B-que Nationale Suisse, Berne, pt. Legatia Statelor Unite, pt. completarea a 18.000 Kgr aur german..... 7.881,54124

++++ 6.III.47 Prelevata din depozit pt. plata datoriei publice Kgr 201,24057 = Frs elv. 980.001,35  
 11.IV. " " " " " 285,43867 = " " 1.390.029,25  
 19.V. " " " " " 209,47932 = " " 1.020.122,40  
Kgr 696,15856 = Frs elv. 3.390.153.-

& din care 49.200,691181 Kgr fin aur românesc, iar  
 5.340,239230 " " aur cumpărat din Elveția.

*Handwritten signature*



Prezenta situație anulează  
 tabloul precedent din 29/1/1947  
 prezentat fără pagubele de războiu în  
 sectorul "Transporturilor"

T A B L O U

77

de pagubele cauzate de secetă, de războiu și de  
 lipsa materiilor prime, în principalele sectoare de acti-  
 vitate economică+).

DENUMIREA SECTOARELOR	Pagube cauzate de secetă și de lipsa materiilor prime. (miliarde lei, valuta 1947).	Pagube cauzate - de războiu - (în miliarde lei, valuta 1947).	T o t a l pagube (în miliarde lei, valuta 1947).
<b>I.</b>			
Agricultura	354.710	294.850	649.560
Ind. Alimentară	3.300	2.047	5.347 (1)
T o t a l. I.	358.010	296.897	654.907
<b>II.</b>			
Ind. Petroliferă	-	2.800	2.800 (2)
" Forestieră	-	14	14 (3)
" Energiei Electrice	-	6.000	6.000
" Metalurgică	900 (4)	2.240	3.140
" Auriferă	-	40	40
" Textilă	-	10	10
" Hârtiei și Celulozei	-	120	120
" Pielăriei	-	10	10
T o t a l. II.	900	11.234	12.134
<b>III.</b>			
Transporturi	-	30.000	30.000
T o t a l. III.	-	30.000	30.000
<b>TOTAL I + II + III.....</b>	<b>358.910</b>	<b>338.131</b>	<b>697.041</b>

+ ) Cifre relative.



OBSERVAȚIUNI.

78

1.- Industria zahărului reprezintă peste 50% din pagubele suferite de Industria Alimentară.

2.- Pierderile suferite de Industria Petroliferă cu capital străin nu sunt cuprinse.

3.- Industria Forestieră, cuprinde numai proprietatea Statului.

4.- S'a estimat prin prelevarea a 40% din pagubele de războiu suferite de această industrie.

+ + +

N O T A,

a) - Industriile carboniferă, chimică, materiale de construcție și sticlă, au de pe urma războiului pagube prea mici și potrivit opiniei reprezentanților acestor sectoare, ele nu s'au mai trecut în alăturatul tablou.

b) - Pierderile cauzate de secetă și de lipsa materiilor prime, în afară de agricultură, industria alimentară și metalurgie, nu s'au putut determina în restul industriilor, întrucât efectul acestor cauze este indirect în industrii, iar de terminarea pierderilor rezultate este mai greoaie.-

Buc. 30. v. 1947

*S. Ludwiczak*  
*I. Soudan*



NOTA INFORMATIVA

asupra producției, aprovizionărilor, desfacerii și finanțării  
întreprinderilor din sectorul Metalurgic și Electrotehnic.-

PRODUCȚIA

Din datele publicate de C.S.P., realizarea producției pe trim. III/49  
a fost efectuată în următoarele proporții :

- Siderurgie..... 109 %
- Metalurgie prelucrătoare.. 117 %
- Electrotehnic..... 111 %

Din cifrele comunicate de către Dir. C.I.S., rezultă că planul de pro-  
ducție al acestui subsector a fost realizat și depășit valoric astfel :

	<u>Prevăzut</u>	<u>Realizat</u>	<u>Procent</u>
Siderurgie.....	Lei 4.229.592.000	4.253.739.000	100,66%

Aceste cifre nu au putut fi controlate, întrucât sediile nu ne-au  
înaintat până în prezent toate rapoartele de sinteză.

Din cele 21 întreprinderi siderurgice din țară (exclusiv Sovrom-Me-  
tal) primind rapoarte de sinteză numai pentru 9 întreprinderi, constatăm că  
din acestea un număr de 3 întreprinderi nu și-au realizat planul de produc-  
ție.

Acestea sunt :

Rezistența - Galați	64%
Desrobirea - Craiova	73%
Vlahița - Odorheiu	80%

Menționăm că producția acestor 3 întreprinderi reprezintă un procent  
minim față de cifra totală a producției subsectorului siderurgic.

X  
X X

Din cifrele comunicate de către Dir. C.I.M.P. rezultă că planul de  
producție al acestui subsector a fost realizat și depășit valoric astfel :

	<u>Prevăzut</u>	<u>Realizat</u>	<u>Procent</u>
Metalurgie prelucrătoare	Lei 7.201.150.000	7.517.843.000	104,3%

Din cele 77 întreprinderi metalurgice prelucrătoare din țară, pri-  
mind rapoarte de sinteză pentru un număr de 51, constatăm că 12 întreprinde-  
ri nu și-au realizat planul de producție. Aceste întreprinderi sunt :

Grierul - Galați	53%
*11 Iunie" - Galați	62%
Ceahlăul - Piatra-Neamț	66%
*23 August" - Iași	73%
Rapid - Aiud	77%
Strungul - Brașov	80%
Metalurgia - Craiova	83%
Grupul Mecano Nav. - Brăila	85%
Fabr Art. Tablă - Codlea	89%



Macazul - Ploești	90%
Infrățirea - Oradea	90%
Virola - Sibiu	95%

80

In București nu și-a realizat planul de producție decât în proporție de 88% Intreprinderea "Constructorul".

Neîndeplinirea planului de producție se datorește următoarelor cauze de ordin general :

- Programarea cu materii prime și materiale de către Ministerul Industrii după începerea planului de producție.

- Neprimirea la timp a materiilor prime comandate la diverși furnizori din subsectorul siderurgic, care au cauzat goluri de fabricație întreprinderilor din metalurgia prelucrătoare.

- Repartiții necorespunzătoare ca dimensiuni și insuficiente cantitativ pentru materii prime comandate la I.P.E.I.L.-uri.

- Programarea peste capacitatea normală de producție a unora din întreprinderi.

- Starea de uzură a parte din mașini și instalațiuni.

- Lipsa de personal calificat.

- Lipsa anumitor materiale speciale din import.

- Lipsa de mijloace de transport (camioane și vagoane C.F.R.).

#### Electrotehnic

In sectorul electrotehnic producția a fost realizată și chiar depășită la toate întreprinderile.

#### A P R O V I Z I O N A R I L E

In bună parte întreprinderile nu și-au putut îndeplini planul de producție datorită lipsei aprovizionărilor, întrucât furnizorii principali nu au respectat termenele de livrare (Sovrom-Metal, Oțelul Roșu, Steagul Roșu, Breiner Bella).

Deasemenea furnizorii au trimis alte sorturi de materiale decât cele comandate inițial (I.P.E.I.L.-uri, Oțelul Roșu).

Altă deficiență a fost neplanificarea producerii de materiale și piese de specialitate, care deși ca valoare au importanță mică, datorită faptului că iau partea la finisarea produselor de valori importante, întârzie întreprinderile în realizarea planurilor lor de producție.

De exemplu : Diferite table și bare de alamă sau cupru, manometre, ventile, injectoare, demaroare, oglinzi cristal, sticle de nivel, nipluri, șuruburi mecanice, abrazive, țevi dimensiuni mici.

Altă lipsă resimțită a fost cea a materialelor provenite din importuri: pietre polizor, rulmenți, oțeluri speciale, burghii spirale, plăci Widia, oale grafit, aparate precizie, cărămizi grafit, electrozi sudură, becuri speciale, precum și diferite scule pentru industria de mecanică de precizie.



— 82 —

DESFACEREA

Desfacerea producției în sectorul metalurgic și electrotehnic a suferit în parte din cauza următoarelor motive :

- Intârzieri în întocmirea contractelor noi și actelor adiționale la contractele vechi de livrare, datorită faptului că Oficiul Central al Prețurilor nu a dat cu promptitudine aprobările respective.
- Lipsa de personal calificat la birourile de Studii ale întreprinderilor pentru calcularea prețurilor ce se înaintează Oficiului Central al Prețurilor spre aprobare.
- Neprogramarea comenzilor la întreprinderile ce lucrează pentru stoc, (Industria Sârmei-Brăila, Desrobirea -Craiova, I.S.S.-Hunedoara, Laminorul).
- Intârzierea recepțiilor de către organele de Stat, de exemplu : C.F.R. S.M.T., Departamentul Livrărilor.
- Achitarea cu întârziere a mărfurilor repartizate în special instituțiilor de Stat: C.F.R., Telecomunicații, Ministerul Sănătății, etc., aceasta având ca urmare intrarea întreprinderilor furnizoare în goluri de trezorerie.

Deasemenea, mai ales pentru produsele metalurgice ce sunt destinate investițiilor și pentru care instituțiile și departamentele nu au prevăzut în bugetul de investiții alocațiile la pozițiile respective, fapt pentru care refuză cererile de plată introduse de întreprinderile metalurgice furnizoare, le pun pe acestea în situația de a nu-și putea realiza planul financiar.

- Neluarea de măsuri de către organele tutelare pentru desfacerea stocurilor inutilizabile la unele întreprinderi.

Stocuri mai importante de materii prime, auxiliare se găseau la 30.IX. 1949, la întreprinderile :

- Uzinele "23 August".....	Lei	538.000.000.-
- I.O.R.....	"	70.000.000.-
- Timpuri Noi.....	"	40.000.000.-
- Steaua Roșie.....	"	30.000.000.-

Mare parte din acestea sunt materii prime și materiale cu utilizare lentă, problema lor fiind pusă cu ocazia dotării cu fond de rulment.

Alte stocuri mai importante la întreprinderile din provincie au fost la :

I.S.S.-Hunedoara.....	Lei	665.000.000.-
Ilie Pintilie.....	"	162.387.000.-
I.C. Primu.....	"	61.727.000.-
Cugie.....	"	50.800.000.-
I.M.B.-Timișoara.....	"	10.123.000.-

La Fabrica de Cocs "Desrobirea" din Craiova se găseau un număr de 100 vagoane în stoc, iar la întreprinderile "Magheru" din Topleț și Ilie Pintilie din Plopeni-Prahova, se găseau stocuri de unelte agricole.

În toate cazurile în care au fost semnalate stocuri de produsă finite la întreprinderile din sectorul metalurgic sau electrotehnic au fost sesizate forurile tutelare, respectiv Direcțiunile Centrale din Ministere, spre luare de măsuri.



82

FINANTAREA

In cursul trim.III/949 mișcarea creditelor în sectorul metalurgic și electrotehnic a fost următoarea :

Credite noi

	<u>Prevederi</u>	<u>Realizări</u>	<u>Procent</u>
Metalurgie.....	1.972.964.000	1.503.434.000	76%
Electrotehnic...	265.783.000	172.861.000	65%

Rambursări

Metalurgie.....	1.271.609.000	468.892.000	37%
Electrotehnic....	62.848.000	48.099.000	76%

Creditele acordate în cursul trim.III/949 întreprinderilor din sectorul metalurgic și electrotehnic, au fost necesare pentru executarea planului de producție, pentru acoperirea golurilor de rentabilitate la întreprinderile ce lucrau cu pierderi planificate și pentru acoperirea golurilor de trezorerie ivite prin neîncasarea creanțelor.

Deasemenea s'au acordat câteva credite suplimentare pentru plăți de materii prime importate peste necesitățile curente ale producției.

Prin sistarea sistemului de finanțare al avansurilor primite de la clienți, odată cu apariția Decretului 265/949, întreprinderile au apelat deasemenea la credite pentru acoperirea necesităților lor de producție, situația lor fiind cu atât mai grea, cu cât prin livrările efectuate se lichidau avansurile primite înainte, fără a se mai încasa noi sume de bani.

Nerealizarea integrală a rambursărilor prevăzute se datorește nerealizării încasărilor în timp util, ca o urmare a aplicării Decretului 265/949 și introducerii noului sistem de decontare, care la început a provocat întârzieri apreciabile în recuperarea contravalorii mărfurilor livrate.

In sectorul siderurgic, nerealizarea încasărilor din fondul de ponderare a fost altă cauză care a contribuit la nerealizarea rambursărilor.

Deasemenea o bună parte din întreprinderi au trebuit să achite importante cantități de materii prime repartizate peste plan, pentru care pe de o parte au cerut credite suplimentare, nemai efectuând rambursările prevăzute inițial.

Alt motiv pentru care rambursările n'au fost efectuate conform prevederilor din plan, se datorește faptului că la începutul trimestrului rambursările prevăzute au fost majorate prin sumele ce constituiau disponibilitățile din conturile de virament, care în bună parte reprezentau sume cu destinație specială (cifra de afaceri, cote beneficiu, amortisment), care urmau să fie vărsate între timp.

In sfârșit o parte din întreprinderi prevăzute în plan și cu credite și rambursări, neutilizând creditele în cursul trimestrului, n'au mai efectuat nici rambursările prevăzute.

București, 27 Nov. 1949

SEFUL SERVICIULUI,

V. Popa



Direcțiunea Emisiunii


Nr. ....

N O T A

In miliarde lei

I. Azi avem următoarele rezerve de fonduri:		
La Fabricarea Bil.	672	
" Contab. Bilet.	1.600	
" Cassierie	<u>2.889</u>	5.161
II. Până la 15 Iulie a.c. se va putea emite		
în total.....		12.500
media zilnică.....	<u>500</u>	
III. Se va da bugetului: în luna în curs	( numerar	2.500
	ccc	1.000
până la 15.VII.947. num.		1.500
IV. Scadențe ce se vor încasa la scent		
până la 15.VII.947, aproximativ.....		41
V. In cazul când se va emite biletul de		
5 milioane lei, începându-se lucrările la		
20.6.947, se poate produce în plus până la		
15 Iulie a.c. circa.....		900
iar producția de alte 15 zile ar fi de		
circa.....		6.700

DIRECTORUL EMISIUNII,





INSP. EUGEN BOGHEZ și ELIZEU VALCOV

MI

N O T A

asupra diverselor constatări cuprinse în rapoartele de sinteză întocmite pe trimestrul III.1949 pentru întreprinderile din Sectorul Forestier.

I. P. E. I. L. -uri

Din examinarea rapoartelor de sinteză pe trimestrul III.1949 întocmite pentru întreprinderile din industria forestieră - IPEIL-uri - constatăm următoarele :

Producția

Sacrinile de plan pe trimestrul III.1949 au fost realizate și chiar depășite de cele 16 IPEIL-uri pentru care s'au primit până în prezent rapoarte :

IPEIL Arad	s'a realizat	128%	față de plan		
" Brașov	" "	98	- 120%	față de plan	
" București	" "	113%	" "	" "	" "
" Buzău	" "	115%	" "	" "	" "
" C.Lung Bucovina,	planul a fost depășit fără a se arăta procentul				
" Constanța	s'a realizat	112%	față de plan		
" Craiova	" "	133%	" "	" "	" "
" Cluj	" "	107,8%	" "	" "	" "
" Galați	" "	115%	" "	" "	" "
" Iași	" "	106%	" "	" "	" "
" P. Neamț	" "	130	-143%	" "	" "
" Pitești	" "	131%	" "	" "	" "
" Sibiu	" "	112,29%	" "	" "	" "
" Sighet	" "	129%	" "	" "	" "
" Tg. Mureș	" "	147%	" "	" "	" "
" Mercurea Ciuc	" "	137,10%	" "	" "	" "

Procentele arătate mai sus cuprind în majoritatea cazurilor producția globală realizată, iar la unele IPEIL-uri, numai cea realizată în sectorul de industrializare, aceasta, întrucât rapoartele nu s'au întocmit după un acelaș plan.

Totuși, se poate trage concluzia că în general, planurile de producție au fost depășite. Se observă însă, că unele

././.



IPEIL-uri nu au realizat integral sarcinile la unele sortimente și faze din planul de exploatare, depășind în schimb cu mult programul la alte faze și sortimente.

Aceasta s'a datorat pe de o parte parchetelor avute în exploatare, iar pe de altă parte, greutateilor ce vom arăta mai jos.

#### Aprovizionarea.

La majoritatea IPEIL-urilor ni se semnalează mari greutăți în aprovizionarea cu materiale tehnice, lipsa cărora îngreuiază bunul mers al întreprinderii.

Astfel, la IPEIL-ul Buzău materialele programate a fi furnizate în trimestrul III.1949 de către întreprinderile de Stat : Reșița, Republica, Steagul Roșu, Flamura Roșie, Ceramica - Pleașa Ploești, nu le-au fost livrate până la data întocmirii raportului.

Deasemenea, materialele pentru C.F.S. de care duc lipsă unele IPEIL-uri cu toate programările primite, nu le-au fost furnizate.

La aprovizionări cu alimente necesare muncitorilor dela exploatare se întâmpină mari dificultăți la obținerea repartițiilor (Arad, Cluj, Pitești, Buzău).

#### Desfacerea.

Cu toate că la majoritatea IPEIL-urilor desfacerea produselor a decurs în mod satisfăcător datorită programărilor de vagoane făcută la timp de către C.F.R., s'au întâmpinat mari greutăți cu transportul produselor dela locul de exploatare și industrializare la cele de expediție.

Ni se semnalează cazuri izolate când C.F.R. pune la dispoziție un număr prea mare de vagoane într'o singură zi, în loc ca să le eșaloneze pe un interval mai mare de timp corespunzător posibilităților de încărcare, ceea ce a dat naștere la cheltueli suplimentare provocând și întârzieri cu expediția.

La IPEIL Sighet, din cauza lărgirii linei C.F.R., numărul vagoanelor puse la dispoziție era complet insuficient.

Această deficiență va fi înlăturată odată cu terminarea noii linii ferate din regiunea Vișeu (1 Ian.1950).

În genere se observă că la majoritatea IPEIL-urilor vânzările din trimestrul III.1949 depășesc producția realizată, ceea ce denotă că cerințele au fost superioare prevederilor.



Alte constatări :

Cărăușitul.

La toate IPEIL-urile s'a simțit lipsă mare de cărăuși.

Aceasta s'a datorat :

- muncilor agricole de vară și toamnă;
- prețurilor mai mari oferite de alte întreprinderi și instituții.

Lipsa cărăușilor a îngreunat mult executarea planului de transport, mai ales la IPEIL-urile care nu dispuneau de CFS și alte mijloace proprii.

În legătură cu CFS ni se semnaleză lipsa mare de piese de schimb și de material rulant ceea ce provoacă dese reparații mărirând costul transportului și durata lui, întregul utilaj fiind în majoritatea cazurilor uzat până la 40%.

Mâna de lucru.

La toate IPEIL-urile se semnaleză lipsa mare de brațe de muncă la exploatare.

În afară de muncile agricole, cauza principală a lipsei brațelor de muncă este remunerația mai mare ce se oferă la alte întreprinderi.

Cazul edificator este la exploatarea IPEIL-ului Constanța unde majoritatea muncitorilor au trecut să lucreze la canalul Dunărea - Marea Neagră. Deasemenea, muncitorii dela exploatare preferă să se angajeze la fabrici pentru avantajii ce li se oferă în afara salariilor - cartela de alimente și îmbrăcăminte, cantina.

Stocurile.

După cum am arătat mai sus, desfacerea produselor forestiere a decurs în mod normal, vânzările depășind producția din ultimul trimestru.

Stocurile importante de cherestea existente astăzi la IPEIL-uri datorează în afara faptului că anumite sortimente nu sunt dirijate la export, iar desfacerea lor pe piața internă este supusă unor restricții, cât și faptului că produsele de cherestea înainte de a deveni vandabile necesită o perioadă de 45 - 90 zile pentru uscarea resortare.

Rentabilitatea.

Din rapoartele examinate rezultă că IPEIL-urile Brașov, Buzău, Constanța, Craiova, Cluj, Galați, Iași, Pitești, Sibiu și Sighet sunt deficitare, pierderea variind între 5 - 27 %.



87

Celelalte IPEIL-uri : Arad, București, C. Lung Bucovina, P. Neamț, Mercurea Ciuc, Tg. Mureș sunt excedentare.

In genere se observă că IPEIL-urile care produc în majoritate lemne de foc, lemne de lucru și cherestea care se desfac la prețuri maximale, sunt deficitare.

Deasemena, la mărirea deficitului au contribuit distanțele prea mari dela exploatare la fabrici și locuri de desfacere și continuele reparații necesitate de utilajele prea uzate.

Tot aci trebuie menționate cheltuelile prea mari cu deplasări, telefoane, etc., provocate de diverse instructaje, conferințe, etc., precum și a razei prea mari de activitate a fiecărui IPEIL.

Totuși, dacă unele IPEIL-uri apar ca excedentare, aceasta se datorește în primul rând faptului că în afara produselor cu prețuri maximale mai produc și altele ale căror prețuri sunt auto-calulate, iar în al doilea rând condițiilor mai ușoare de lucru la pădure.

#### Contabilitate - Personal.

Evidențele contabile la majoritatea IPEIL-urilor erau la data rapoartelor în restanță dela 1 - 3 luni. Inregistrările cele mai avansate sunt în genere la IPEIL-urile Centrale - în unele cazuri chiar la zi - și cele mai întârziate la unități.

Cauza situației de mai sus este provocată de lipsa personalului administrativ și mai ales cel contabil la toate IPEIL-urile, precum și insuficienta pregătire a celui existent.

La aceasta mai contribuie dese deplasări a contabililor dela unități pentru instructaje, precum și multiplele situații ce li se cer.

Deasemenea, se semnalează la unele IPEIL-uri lipsa de personal tehnic.

La toate IPEIL-urile se practică pe scară întinsă avansurile cu justificare ulterioară, decontarea cărora se face cu mare întârziere.

#### Finanțarea.

Pe trimestrul III - Iulie-Septembrie 1949 au fost prevăzute credite noi pentru IPEIL-uri, în valoare de

Lei 534.194.000.-

din care s'au realizat

Lei 479.969.000.-



— SP —

In acelaș timp au fost prevăzute rambursări în sumă de

Lei 552.816.000.-

din care s'au realizat

Lei 309.760.000.-

La 30 Septembrie a.c. angajamentele totale ale IPEIL-urilor la Banca R.P.R. se ridicau la suma de Lei 6.585.199.000, față de Lei 6.414.990.000 cât erau la 30 Iunie 1949.

Cauzele neutilizării totalului creditelor noi prevăzute, se datorește în general faptului că unele IPEIL-uri n'au plătit Ministerului Silviculturii renta prevăzută în planul pe trimestrul III decât în prima lună a trimestrului IV.

La rambursări nerealizarea prevederilor din plan se datorește următoarelor cauze :

- mărirea cheltuelilor la unele capitole dela plăți rezultate în urma depășirii planului de lucru și noilor sarcini primite;
- nerealizarea decât în mică măsură a încasărilor prevăzute în plan la capitolul "Restanțe de încasat"
- realizarea cu întârziere a încasărilor din livrări în urma introducerii sistemului de decontare.

X X X

Din rapoartele examinate se desprinde o grijă deosebită ce o au organele de conducere și execuției ale IPEIL-urilor pentru realizarea și depășirea planurilor de lucru, cu toate greutățile ce le au de înfruntat atât din punct de vedere organizatoric cât și cel tehnic.

Este de relevat că, la majoritatea IPEIL-urilor utilajul industrial este uzat între 30-60%, care adăugat la toate greutățile semnalate mai sus, au obligat colectivele la eforturi maxime ale căror rezultate au depășit prevederile.

Trebue totuși subliniat că, personalul administrativ și în special cel contabil, cu tot progresul făcut față de constatările noastre din trecut, nu corespunde încă sarcinilor ce i se atribue, atât din punct de vedere numeric, cât și mai ales cel al pregătirii profesionale. Astfel se explică întârzierea prea mare a înregistrărilor contabile, precum și a întocmirii greșite în multe cazuri a actelor de livrări (facturi, procese verbale, etc.).

././.



Lipsa unor evidențe ținute la zi pe lângă că îngreuează mult activitatea organelor de control ale Băncii de Stat, dar ne determină să ne îndoim adeseori asupra exactității diverselor situații primite.

București, 25 Noembrie 1949

INSPECTORI DE CREDITE,

Boghez Eugen

Vâlcov Elizeu



90  
- 81 -

R A P O R T  
=====

În cadrul planului general al Guvernului, pentru redresarea financiară și economică a țării, se preconizează o serie de măsuri de ordin financiar și de organizare tehnică, în vederea încetinerii pe cât posibil, a procesului inflaționist și a limitării emisiunii la nevoile reale de producție și reconstrucție.

Printre măsurile de mai mare urgență și de actualitate, se propune crearea de noi mijloace de plată fără numerar și adaptarea acestora la utilizarea și lichidarea creditelor ce vor fi acordate tuturor compartimentelor vieții economice.

Prin noile mijloace de plată va fi posibil, într-o oarecare măsură, să se efectueze și un control al utilizării creditelor, spre a se evita întrebuințarea lor în speculațiuni fără cauză economică reală sau în acumulări de disponibilități de numerar neproductive.

Comisiunea a examinat posibilitățile de folosire a cecului de decontare emis de CEC în cadrul preocupărilor menționate mai sus și face constatările și recomandările cuprinse în prezentul raport.

I. Considerațiuni generale asupra cecurilor de decontare

Cecul de decontare este un instrument de plată fără numerar emis de Casa Națională de Economii și Cecuri Poștale pe bază de disponibil în cont (la CEC) sau de vărsăminte prealabile de numerar.

El a fost introdus în țara noastră de CEC la 1 Ianuarie 1942 și, până la 11 Decembrie 1945, a fost folosit numai la plăți de impozite, taxe vamale și rambursuri C.F.R.

Dela 11 Decembrie 1945, a fost folosit și la ridicări de numerar, la toate Oficiile Poștale din țară, la Sucursalele CEC. și la Sediile BNR.

Desvoltarea pe care a luat-o în ultimul timp cecul de decontare este cu totul remarcabilă, după cum rezultă din datele următoare:

./.



— 92 —

- dela 1 Ianuarie 1942 - 11 Decembrie 1945, perioada de timp în care cecurile de decontare au fost utilizate numai la plăți de impozite, taxe vamale și rambursuri C.F.R., au fost emise cecuri în valoare de . . . . . Lei 0,1 miliarde

- dela 11 Decembrie 1945, dată dela care cecurile de decontare au putut fi folosite și la ridicări de numerar și până la 31 Decembrie 1945 (în 20 zile), s'au emis cecuri de decontare în valoare de circa . . . . . " 0,7 miliarde

- dela 1 Ianuarie 1946 - 31 Martie 1947, adică după un an și trei luni de utilizare în noua sa formă, numărul total al cecurilor emise a fost de 52.653, în valoare de circa . . . . . " 964,0 miliarde

- în cursul anului 1947 s'au emis:

în luna Ianuarie	11.978 buc. în val.	. . . . .	"	83,9 miliarde
în luna Februarie	18.227 " " "	. . . . .	"	139,4 miliarde
în luna Martie	22.448 " " "	. . . . .	"	177,1 miliarde

Numai în ziua de 26 Martie 1947, s'au emis cecuri în valoare de . . . . . " 15,4 miliarde

Aceste cifre au fost realizate folosindu-se cecuri de maximum 10 milioane lei, care nu puteau servi decât la plăți de impozite, taxe vamale, rambursuri CFR. și ridicări de sume dela Of.PTT., ghișeele CEC și sediile BNR., deci cu o utilizare oarecum limitată.

Cu începere dela 1 Aprilie 1947, potrivit instrucțiunilor date de Ministerul Finanțelor, s'au pus în circulație:

Cecuri de decontare "la purtător" (fond verde) cu sume fixe (imprimare);  
" " " "nominative" (fond roz) cu sume fixe și variabile,  
în valori de 500.000 - 50.000.000 lei.

În instrucțiuni se precizează că aceste cecuri vor putea fi folosite ca instrumente de decontare pentru plăți de impozite, taxe vamale, cotizații la Casa Centrală a Asigurărilor Sociale, precum și în toate felurile de plăți ale CFR-ului și ale autorităților publice (Stat, Direcții Speciale, Regii și Case Autonome).

Ele se preschimbă în numerar la unitățile CEC., la Banca Națională, oficiile PTT, cassieriile stațiilor CFR., Ad-țiile Financiare, Percepții, oficiile Vamale, oficiile de Asigurări Sociale, precum și la unitățile de vânzare ale produselor de petrol ale Soc. Distribuția.

Deasemenea, Ministerul Finanțelor a dat dispozițiuni ca aceste cecuri de decontare să poată fi primite dela oricine drept numerar și sunt considerate în posesiunea autorităților sau particularilor ca "numerar" și nu ca "acte de portofoliu".

Vor putea fi primite, deasemenea, drept garanții la licitațiile publice ca numerar la valoarea lor nominală.

Din punctul de vedere al funcțiunilor pe care le îndeplinește, el poate fi întrebuințat ca:

./.



53

- a) instrument efectiv de plată;
- b) instrument de virament;
- c) instrument de compensație;
- d) garanție la licitațiile publice.

Vom da câteva lămuriri asupra acestor funcțiuni :

a) Cecul de decontare ca instrument efectiv de plată.

Inlocuește biletul de bancă la plățile care se fac în scopurile menționate mai sus, cu posibilități de extindere la toate felurile de plăți între diferite instituții și particulari și între particulari.

Din acest punct de vedere, cecul de decontare prezintă toate avantajele cecului poștal și anume :

- ușurința și siguranța deplasării fondurilor, prin evitarea transportului de numerar ;
- evitarea erorilor care se produc deseori la manipularea numeralului ;
- economie de personal, spațiu și timp ;
- o ușoară conservare a fondurilor ;
- reducerea posibilităților de falsificare, prin măsurile care s'au luat la întocmirea formularelor de cecuri, cât și la folosirea lor.

b) Cecul de decontare ca instrument de virament.

Din acest punct de vedere constituie un mijloc practic de lichidarea datorielor dintre titularii de conturi la CEC., prin simple treceri de sume de la un cont la altul.

Deasemenea, viramentele se pot face și de către netitularii de conturi la CEC, prin mijlocirea instituțiilor bancare și întreprinderilor mari, cari în general au conturi deschise la CEC.

c) Cecul ca instrument de compensație.

Cecurile de decontare pot fi lichidate fără numerar prin prezentarea lor de către beneficiari - membri ai Casei de Compensație BNR. - în ședințele ce au loc zilnic.

Soldurile rezultate se vor înregistra în conturile de virament de la BNR., ale beneficiarilor de cecuri - membri ai Casei - odată cu soldurile rezultate și din alte operațiuni.

d) Cecul de decontare folosit ca garanție la licitații publice.

În cazul când datoria publică a Statului ar fi amortizată în întregime, sau va fi masiv diminuată, așa cum se proiectează, cecurile de decontare vor fi folosite ca garanții la licitațiile publice și în locul efectelor publice.

II. Lichidarea furnizorilor Statului prin cecuri de decontare.

Întrebuințarea cecului de decontare va avea o deosebită importanță, prin aplicarea hotărârii Ministerului Finanțelor, de a-l introduce la plata lucrărilor.

./.



rilor, furniturilor sau livrărilor pentru executarea obligațiilor decurgând din prevederile tratatului de pace, sau pentru nevoile autorităților de Stat.

Prin nota din 1 Aprilie 1947, Serviciul Trezoreriei din Ministerul Finanțelor, propune ca fondurile avansate furnizorilor Statului pentru comenzile date, să fie puse la dispoziția acestora numai prin C.A.F.A., sub formă de împrumut. Sumele bugetare alocate Departamentelor sau altor instituțiuni în acest scop, vor servi la lichidarea creditelor acordate de C.A.F.A. și la plata integrală a furniturilor și lucrărilor.

Această importantă măsură va da posibilitatea întrebuițării cecului de decontare ca mijloc de plată, în diferitele faze ale executării contractelor de furnitură sau de lucrări și potrivit cu particularitățile procesului respectiv de producție, precum și exercitarea unui control mai eficace asupra folosirii creditelor acordate furnizorilor Statului.

#### Exemplu practic:

În prima fază, la acordarea de avansuri sau fonduri de rulment, pentru manoperă și aprovizionare cu materii prime, C.A.F.A., pe baza contractului de livrări sau furnitură și în condițiunile aprobării creditelor, va achita avansul furnizorilor în cecuri de decontare.

Pentru cota-parte rezervată aprovizionării cu materii prime, C.A.F.A., va cere CEC-ului să elibereze cecuri de decontare, nominative, fie la ordinul furnizorului, fie la ordinul întreprinderilor care îi procură materia primă sau semifabricată, potrivit cu indicațiunile furnizorilor.

Pentru cota-parte destinată la plata manoperii se va cere eliberarea de cecuri de decontare nominative, la ordinul furnizorului, pentru a fi încasate în numerar după nevoie, sau condiționate, la scadențe fixe, săptămânal sau chenzinal, în cadrul termenului de valabilitate a cecurilor.

La lichidarea livrărilor sau furniturilor, C.A.F.A. va cere eliberarea de cecuri de decontare nominative, la ordinul furnizorului, pentru 15% din valoarea contractului, cu mențiunea de a fi întrebuițate, timp de 30 sau 60 zile numai la plata impozitelor; pentru 25% din drepturile de încasat, cu mențiunea de a fi utilizate, timp de 60 zile, în compensații de datorii, iar restul de 60% în cecuri de decontare lichidabile în numerar.

Ministerul Finanțelor este de acord ca cecurile de decontare cu mențiunea de a fi utilizate la compensări, să fie prezentate de Bănci la B.N.R., în plată, înainte chiar de expirarea termenului de 60 zile.

Prin condiționarea întrebuițării cecurilor de decontare, se realizează o reducere importantă a circulației de numerar, o utilizare rațională a creditelor acordate, o lichidare de datorii multiple prin conturi și la plata impozitelor.

Organele de control ale Băncii Naționale, pe lângă rolul lor de a aviza asupra necesității creditelor, vor verifica dacă obligațiunile furnizorilor principali către furnizorii de materii prime, semifabricate, servicii, etc., au fost lichidate prin creditele acordate și puse la dispoziția acestora prin cecurile de decontare.

Deasemenea, delegații BNR. pe lângă C.A.F.A. vor controla și aviza asupra justificărilor repartizării creditelor acordate, a căror plată va fi efectuată condiționat prin cecuri de decontare.



III. Intrebuințarea cecului de decontare ca mijloc de plată la finanțarea diferitelor sectoare economice.

Cu ocazia conferințelor dela Consiliul Superior Economic, reprezentantul Consiliului împreună cu delegații BNR. și ai diferitelor sectoare economice, au examinat probleme în legătură cu finanțarea de către BNR. a tuturor ramurilor de producție și a economatelor, propunându-se folosirea cecului de decontare ca mijloc de plată.

Această propunere se poate realiza practic fără nici o dificultate, în modul următor :

Banca prin care o întreprindere a obținut un credit, îi va pune acesteia la dispoziție cecuri de decontare la purtător sau nominative, eventual condiționate, potrivit cu prevederile planului de finanțare.

La scadență, întreprinderea va putea să-și achite împrumutul prin cecuri de decontare, obținute fie dela clienții săi, din vânzarea mărfurilor, fie prin depuneri de numerar la CEC., fie din disponibilul său în cont.

În acest fel, operațiunea de finanțare și rambursarea creditelor va putea fi lichidată în general prin mijlocirea acestor cecuri.

Creditele acordate economatelor, deasemenea, vor putea fi puse la dispoziția acestora în cecuri de decontare la purtător, utilizabile fie în plată, drept numerar, fie preschimbate în numerar, numai pe măsura nevoilor.

Se recomandă ca Economatele să plaseze fondurile care depășesc nevoile curente în cecuri de decontare la purtător sau nominative, pentru a evita acumularea de disponibilități în numerar neproductive și pentru a împiedeca, într'o oarecare măsură, întrebuințarea numerarului în alte operațiuni decât cele pentru care fondurile au fost puse la dispoziție.

IV. Inconveniente pe care le prezintă cecurile de decontare.

Cecurile de decontare prezintă și unele inconveniente, care totuși sunt neînsemnate față de înlesnirile multiple ce le oferă.

Menționăm pe cele mai de seamă :

a) În cazul pierderii unui cec "la purtător", încasarea lui de către cel care l-a găsit nu va întâmpina nici o dificultate, până în momentul când Centrala CEC., sezizată de pierdere, va fi înștiințat toate ghișeele de plată. Si atunci, cecul va putea fi prezentat la plată de ultimul deținător de bună credință, astfel că va putea face inoperantă chiar refuzarea plății către ultimul prezentator. Dar, nu este mai puțin adevărat, că și biletul de bancă are aceeași soartă.

În cazul pierderii unei cupiuri de valoarea cea mai mare, de lei 50.000.000, gășitorul nu va putea să o preschimbe cu ușurință la particulari și atunci cecul poate să fie identificat la preschimbare de către casierul oficiului plătitor care a primit înștiințarea Centralei CEC.

b) În eventualitatea falsificării cecurilor de decontare, în special a cecurilor "la purtător", deși s'au luat suficiente măsuri de precauțiune și falsurile pot fi descoperite cu mai multă ușurință ca la biletele de bancă, totuși, într'o circulație importantă de cecuri, desigur că se vor putea strecura și unele cecuri false.

./.



In cazul falsificării cupiurii de 50 milioane lei, aceasta nu va putea circula ușor între particulari sau să fie preschimbată în numerar atât de repede ca cele de valoare mai mică și falsificatorul va fi obligat, în cele din urmă, să caute să le preschimbe la oficiile plătitoare, unde falsificarea va putea fi descoperită cu multă ușurință.

#### V. Propuneri.

Pentru o adaptare mai bună a acestui instrument de plată la variatele sale întrebunțări, precum și la rolul pe care Banca Națională îl va avea spre a contribui la reușita folosirii lui pe o scară cât mai întinsă, suntem de părere că este cazul să fie luate în considerare următoarele propuneri :

1/ Preschimbarea în numerar a cecurilor de decontare să se efectueze de BNR. numai la sediile sale din provincie, iar în Capitală numai la ghișeele CEC. și a celorlalte instituțiuni care și-au dat adeziunea, să facă oficiul de plată.

Este recomandabil să se evite noi operațiuni la ghișeele din Centrală ale BNR. care sunt, în actuala situație, destul de aglomerate.

De altfel, conducerea CEC. ne-a informat că intenționează să înființeze un ghișeu special la Gara de Nord, care va fi deschis în permanență, atât în zilele de lucru, cât și sărbătorile.

2/ Orice operațiuni cu cecul de decontare și preschimbările în numerar, să fie scutite de comision și taxe.

CEC-ul, CFR., PTT., Ad-țiile Financiare, Soc."Distribuția", au renunțat la comision.

Casa Națională de Economii și Cecuri Poștale, Direcțiunea Organizării, ne-a informat că va renunța și la comisionul perceput în prezent netitularilor de cont, de 0,50% (lei 25.000 la 50.000.000).

B.N.R. percepe un comision de 1% atât la preschimbarea în numerar, cât și la viramentele în conturi din alte localități, pentru operațiunile particulare - Statul și autoritățile publice fiind scutite de orice comision.

Renunțarea la comision din partea B.N.R. ar fi mai mult decât compensată prin reducerea importantă a cheltuelilor de personal, de fabricarea biletelor și de transport a fondurilor.

3/ Măsura luată de CEC. în scopul facilitării operațiunilor, de a se renunța la identificarea persoanelor care prezintă la plată cecuri de decontare "la purtător", credem că trebuie adoptată și de B.N.R., pentru următoarele considerațiuni:

a) Formularele cecului de decontare au fost întocmite cu deosebită grijă pentru evitarea falsificărilor. Atunci când se prezintă, totuși, la plată cecuri false, care însă îndeplinesc toate condițiunile de identificare prevăzute de instrucțiunile Ministerului Finanțelor, comunicate cu circulara nr.51220 din 19 Februarie 1947, valoarea acestor cecuri trebuie acoperită de CEC., bineînțeles după o prealabilă expertiză făcută de tehnicieni.

Cum după părerea noastră, tentația și interesul de falsificare s'ar limita la cupiurile de 50.000.000 lei, socotim că ar putea fi identificați numai prezentatorii acestor cecuri și chiar numai atunci când formularul de cec ar prezenta unele neregularități.

./.



97

b) Formalitatea identificării prezentatorilor ar putea provoca ezitări la folosirea pe o scară întinsă, a acestor cecuri, sau deținerea lor în valori mari și timp mai îndelungat.

Posesorul de cecuri trebuie să aibă sentimentul că nu este dator să dea nimănui socoteala de numerarul ce-l deține sub formă de cecuri.

4/ Credem că CEC. și Ministerul Finanțelor ar trebui să difuzeze un comunicat detaliat, prin care să arate avantajele prezentate de cecurile de decontare față de plățile cu numerar și că ele au la bază în toate cazurile, un vărsământ prealabil, astfel că preschimbarea lor imediată nu poate fi pusă la îndoială.

5/ Se va propune băncilor și altor instituții de credit să accepte preschimbarea în numerar a cecurilor de decontare, în aceleași condițiuni ca și BNR., PTT., CEC., CFR., Ad-țiile Financiare, Soc."Distribuția", etc.

6/ Actuala Casă de Compensatii este organizată pentru a cuprinde și operațiunile cu cecurile de decontare, iar în cazul prezentării masive de lichidări și înmulțirii membrilor, ar mai fi nevoie de încă un funcționar în plus.

La ședințele Casei de Compensatii va trebui să fie invitate a lua parte toate instituțiile de credit și întreprinderile mari.

7/ Credem necesar să se încheie o convenție tripartită între Ministerul Finanțelor, BNR. și CEC., care să stabilească plafonul emisiunii și modul de supraveghere a operațiunilor cu cecurile de decontare, cu atât mai mult, cu cât între Ministerul Finanțelor și CEC. nu a mai intervenit o convenție care să reglementeze emisiunea și întrebuințarea nouilor cecuri de decontare.

Vechea convenție încheiată în anul 1941 între Ministerul Finanțelor și CEC. se referă numai la folosirea cecurilor de decontare la plata impozitelor și taxelor vamale.

Ca măsură practică și de prudență, socotim util plafonarea quantumului emisiunii cecurilor de decontare în funcție de disponibilitățile imediat lichidabile (în numerar, în bunuri de casă, în cont la BNR., PTT., Casa de Depuneri). În acest scop, se va fixa un raport de acoperire care să reprezinte în permanență cel puțin 25-30% disponibilități imediat lichidabile din totalul cecurilor de decontare în circulație, în afară de rezerva lichidă de 10% prevăzută la art.78 al Legii de organizare a CEC-ului, care va rămâne valabilă pentru celelalte angajamente la vedere.

8/ Dat fiind funcțiunile importante ale acestui instrument de plată în viața economică și financiară a țării, ar fi necesar ca o lege specială să ratifice convenția ce urmează a se încheia între Ministerul Finanțelor, BNR. și CEC., mai cu seamă că cecul de decontare nu se încadrează în dispozițiunile legale în vigoare ale cecului bancar.

#### CONCLUZIUNI

Din expunerea făcută în prezentul raport am urmărit să evidențiem:

a/ Desvoltarea pe care a luat-o cecul de decontare folosit până acum numai la un număr restrâns de operațiuni ale Statului și diferitelor autorități.

./.



București, 26 Noiembrie 1949

97

R E F E R A T  
=====

Pe marginea celor semnalate în raportul de sinteză întocmit de Serviciul Organizare, Naționalizare și Coordonare, privitor la greutatea pe care le întâmpină întreprinderile naționalizate din Sectorul Industrial Chimic și Farmaceutic în executarea planurilor lor de producție și de desfacere, este necesar a se face unele precizări și anume:

În Sectorul Chimic, nici o întreprindere nu lucrează cu capacitatea maximă a utilajului. În general pe întreg sectorul industrial se lucrează cu o capacitate de 75% din capacitatea teoretică.

În consecință, așa zisele deteriorări ale utilajului, nu sunt cauzate de o producție superioară capacității de lucru a întreprinderilor, ci uzurei acestui utilaj, care n'a putut fi înlocuit la timp. Motivele neînlocuirii unei mari părți de utilaj și mașini sunt suficient de cunoscute - și acesta formează credem una din primele preocupări ale organelor superioare de Stat.

Până la dotarea întreprinderilor noastre cu utilaj nou și modern, muncitorii și tehnicienii din uzine depun eforturi considerabile pentru păstrarea și buna funcționare a întregii aparaturi existente, care trebuie să o arătăm aici, numai corespunde cerințelor de azi.

În ceea ce privește realizarea planului de producție, în general aceste planuri au fost realizate, un număr mare de întreprinderi din acest sector lucrând în contul anului 1950.

Cităm: Întreprinderea Stella, Interindustrial, Grupul Industriilor Chimice, 13 Septembrie, Technomarina, Solex și Unio Chimica.

Întreprinderile care nu și-au putut realiza programul de producție la unele fabricate sunt: Mărăști, Spic, Fabrica de Produse Sodice Turda, Astra-Orăștie, Timiș-Timișoara, Vesta-Oradea Mare și Margina-Severin.

Motivul principal pentru care aceste întreprinderi n'au putut realiza programul lor de producție este lipsa de materii prime a căror procurare se face din străinătate, importurile respective făcându-se cu greutate și mari întârzieri.

Se semnalează în ultimul timp, intrări masive de materii prime din import, astfel că, într'un viitor apropiat, se va produce, în industriile care au fost lipsite de aceste materii prime, o ameliorare a situației, totuși având în vedere timpul scurt, care îl au în față aceste întreprinderi, planul lor de producție, nu va putea fi realizat conform programului.

Desigur că mai sunt și alte motive pentru care aceste întreprinderi n'au putut să-și realizeze programul lor de producție; programări de produse noi, materiale auxiliare necorespunzătoare, utilaj uzat, etc. dar principalul motiv este cel arătat mai sus, lipsa de materii prime - în special a materiilor prime din import.

Referindu-ne la întreprinderile "Electrocarbon" din Cluj și "Robot" din Tg. Mureș, este cazul să arătăm că cele menționate în suscitatul raport sunt numai în parte reale.

Întreprinderea "Electrocarbon" din Cluj, are ca obiect fabricarea, gazului aerian, naftalinei, electrozilor grafițați și a derivatelor: cocs și smoală.



Planul de producție pe trimestrul III/1949 nu a fost realizat decât în proporție de 45%.

Programul n'a putut fi realizat din următoarele motive: 98

Fabricarea electrozilor grafitati a necesitat adaptarea instalațiilor uzinei la producția acestor produse noi, adaptare care a depășit cu mult timpul calculat de către specialiști.

Matrițele de presă a electrozilor au fost obținute dela Uzinele "23 August-București" - cu mari întârzieri - iar instalarea lor a durat mult timp, astfel că secția de electrozi a început să lucreze abia la sfârșitul lunii Septembrie a.c.

Deasemenea, această secție a avut stagnări parțiale de fabricație din cauza deselor reparațiuni la instalațiile de presă.

Capacitatea maximă a întreprinderii nu se poate încă stabili, intrucât ea este în fază de completă restructurare, ceea ce se lucrează în prezent neputând fi considerat decât ca rezultat al unei activități de tranziție și experimentare.

Construirea unei noi fabrici de electrozi este în curs și după toate probabilitățile noua construcție va fi terminată la sfârșitul trimestrului II al anului 1950.

Odată cu punerea în funcțiune a noi uzine, întreprinderea va înceta cu producerea gazului aerian.

Întreprinderea cu toate că întâmpină greutăți în desfacerea unor produse, în special cocsul - la 30 Septembrie 1949 avea un stoc de 83 tone în valoare de circa 800.000.- lei, este o întreprindere rentabilă, iar din situația mijloacelor de circulație și angajamentelor per 30 Septembrie 1949, rezultă un plus de substanță de lei 8.957.000.-

Angajamentele la B.R.P.R. per 30 Octombrie 1949, erau de lei 4.400.000

Întreprinderea "Robot" din Tg.Mureș - are ca obiect fabricarea a diverse produse chimice ca: colofoniu, terebentină, chituri, etc., precum și de tacâmuri și vase de aluminiu.

Planul de producție pe trimestrul III/1949 s'a efectuat după cum urmează:

S'a depășit planul de producție la:

- colofoniu, cu	21%
- terebentină, cu	47%
- rapid firnis, cu	178%
- chituri, cu	75%
- buline (cachete) cu	111%
- tacâmuri	2%

Întreprinderea n'a realizat planul de producție la:

- săpun pastă, realizând numai 43,56% din plan	
- Robotung " " 11,02% " "	
- vase de aluminiu " " 2,03% " "	

Cauzele nerealizării planului la cele trei produse (săpun pastă, robotung și vase de aluminiu) se datorește numai lipsei de materii prime.

Perspectivile de dezvoltare ale acestei întreprinderi sunt foarte mari secția de colofoniu urmând a avea în anul 1950 - odată cu terminarea noii instalații, o capacitate de producție de 4 ori mai mare față de cea actuală, pentru care motiv a fost de altfel planificată pe anul 1950 cu o producție de 500 tone colofoniu.

Raportul între programarea actuală a producției și capacitatea maximă de lucru a întreprinderii (socotite la un schimb de 8 ore) în general, este de 70%.

Ca și multe alte întreprinderi din Sectorul Chimic, această întreprindere a întâmpinat și întâmpină încă multe greutăți în aprovizionări. Menționăm că în industria chimică, prin specificul ei - pluralitatea de materii prime și auxiliare - aceste dificultăți de aprovizionare sunt inerente, ele neputând fi remediate deocamdată decât în mică măsură.



In ultimul timp, această întreprindere a fost lipsită de acizi naftenici - marfă din import - rășină de brad, cretă de munte și deșeurile de aluminiu.

In ceiace privește deșeurile de aluminiu, deși se găsesc în cantități foarte mari (provenite din avioane de război) totuși din cauza birocrației exagerat la "Comisia de Valorificare a unor Bunuri", livrarea unei cantități de astfel de deșeurii, precum și transportul acestei cantități durează circa 2 luni de la repartitie - fiecare transport necesitând o serie de delegații și cheltuieli, care provoacă în mod inevitabil și o mărire a prețului de cost.

Deasemenea se întâmpină mari greutăți și în obținerea vagoanelor de cale ferată.

Cât privește desfacerea produselor finite, în general ea se desfășoară normal, întreprinderea întâmpinând greutăți numai la vânzarea bulinelor farmaceutice (cașete), care sunt preluate de Centrofarm cu mari întârzieri, și cu desfacerea colofoniului, pentru care Centrala Industriei Chimice, întârzie de multe ori a face repartitia.

O serie de articole ca: lacuri, unsori, chituri, din cauza materiilor prime de proastă calitate, au fost refuzate de clienți, întrucât aceste produse nu corespundeau cerințelor.

In ultimul timp s'au luat măsuri de către conducerea întreprinderii privitor la aceste defecțiuni de fabricare, așa că astăzi - situația în acest compartiment de producție s'a remediat. Actualmente această întreprindere nu are mărfuri nevandabile.

Întreprinderea neavând un serviciu de post calculație nu se cunoaște rentabilitatea lunară.

Din bilanțurile încheiate per 31 Martie 1949 și 30 Iunie, rezultă că întreprinderea lucrează cu beneficiu.

Din situația mijloacelor de circulație față de angajamente per 30 Septembrie 1949 - rezultă un plus de substanță de lei 2.046.000.-

Angajamentele la B.R.P.R. la 30 Septembrie - Lei 15.519.000.-

Trecând acum la desfacerea produselor Distileriiilor de Lemn, Caraș și Reșița, e necesar, înainte de a analiza greutățile pe care le întâmpină aceste întreprinderi în desfășurarea normală a planului lor de desfacere să arătăm în câteva cuvinte, cum și din ce motive s'a ajuns la situația de azi a acestor uzine.

Veche Distilerie de Lemn Marginea Reșița s'a scindat în Distileria de Lemn Caraș cu sediul în comuna Reșița - Județul Hunedoara și Distileria de Lemn "Severin" cu sediul în comuna Marginea - județul Severin.

Ambele industrii au cam același obiect de fabricație și anume:

- Acid acetic comestibil 80°
- Acid acetic glacial 100°
- Acid acetic tehnic 80°
- Acetonă

- Flotanoli și diverse produse auxiliare, ca rezultat al procesului de fabricare și anume:

- Cărbunele de retortă (mangal) și
- Alcool metilic frunți
- Smoală, etc.

In plus, Distileria de Lemn Marginea, are o secție de preparare a castraveților murați, secție care activează sezonier.

Materia primă principală a acestor întreprinderi este lemnul (esențe tari, în special lemnul de fag).

Creiată în anul 1913, această industrie așezată într-o regiune păduroasă, a lucrat 80% pentru export, având ca principali clienți, țările din Europa Centrală și Asia Mică, odată cu războiul, care a avut ca efect închiderea granițelor, produsele acestei industrii, n'au mai găsit alte debușee, decât pe cel intern.



101 1(1)

După 9 Mai 1945, s'a intrat într'o producție aproape normală, totuși greutatea de desfacere ale produselor au devenit din ce în ce mai mari. Problema mobilizării stocurilor de produse finite, n'a putut fi rezolvată nici astăzi. Ambele întreprinderi au stocuri mari de acid acetic, metanol, alcool metilic franți și miez și cărbune de retortă, care pe piața internă sunt cerute în mici cantități.

Atât conducerea întreprinderilor, cât și organele de resort, au depus eforturi pentru găsirea de debușee în străinătate.

În ultimul timp însă, se anunță o ameliorare a situației, întreprinderile, în special Distileria de Lemn "Severin" efectuând exporturi de mangal în Ungaria, metanol în Cehoslovacia și Statul Izrael și alcool metilic în Austria (s'au trimis la 10 Noembrie 1949 - 4 cisterne pentru probă). În caz că proba de alcool metilic exportată în Austria va corespunde, se prevede desfacerea întregii cantități a acestui produs, care zace în bătăli de circa 3 ani.

Valoarea acestui stoc este de aproximativ 19.000.000 lei.-

Pe lângă greutatea arătate mai sus, în ceiace privește executarea programului de desfacere, aceste întreprinderi, întâmpină dificultăți și în aprovizionarea cu materia primă. Repartițiile se fac cu mari întâzieri și materia primă este în majoritatea cazurilor de calitate inferioară

Deasemeni, din cauza uzurei înaintate a mașinilor și instalațiilor (la Distileria Caraș nu s'au făcut înlocuiri de mașini din anul 1926) ambele distilării, cheltuiesc sume destul de importante cu repararea lor.

Aceste cheltuieli, deisugr, influențează rentabilitatea lor, precum și prețul de cost al produselor.

Toate cele arătate mai sus, sunt bine cunoscute de către organele tutelare, precum și de către Comisia de Stat a Planificării, dar până în prezent nu avem cunoștința de luarea unor măsuri de îndreptare.

În ceiace privește stocul de sulfat de cupru în valoare de circa 200.000.000.- lei, semnalat la Uzinele Phoenix din Baia Mare, acest stoc nu prezintă motiv de îngrijorare, întrucât constituie o rezervă de Stat.



In Sectorul Industrial Farmaceutic, situația este puțin mai grea decât în celelalte sectoare industriale.

Se știe că până în anul 1945 -46, toate produsele farmaceutice, proveneau din import.

Astăzi Sectorul Industrial Farmaceutic este reprezentat prin:

2o Intreprinderi de produse chimico-farmaceutice, medicamente, produse de sutură, produse cosmetice și esențe, tutelate de Centrala Industrială Farmaceutică (Centrală independentă) și de Ministerul Sănătății.

Toate aceste întreprinderi sunt naționalizate, în acest sector de industrie nefiind nici o întreprindere nenaționalizată.

În prezent întreprinderile din acest sector, cu mici excepțiuni, trec prin mari dificultăți, datorită:

1. Lipsei de materii prime.
2. Stocuri de materii prime
3. Stocuri de produse finite.

Ca urmare a celor de mai sus, întreprinderile n'au putut să-și îndeplinească programul lor de producție - realizându-se în medie per total 50% din plan - și au fost nevoite a recurge continuu la creditele B.R.P.R. (Industria Chimico-Farmaceutică Nr.4).

Analizând fiecare cauză în parte, se constată:

1. Lipsa de materii prime

O serie întreagă de materii prime care intră în componența produselor finite, sunt de proveniență străină. Importurile acestor materii, se fac cu foarte mare greutate și cu mari întârzieri.

Datorită acestui fapt, întreprinderilor noastre farmaceutice n'au putut să-și realizeze planul de producție, conform programului stabilit, decât în proporție de 50-60%, în special la produsele tabletate.

Aceasta nu înseamnă că întreprinderile, au avut stagnări de producție, din contra s'a lucrat cu întreaga capacitate, înregistrându-se la unele articole și depășiri considerabile.

De exemplu:

Fabrica de Medicamente Nr.1 - București, care a fost programată pe anul 1949 să producă 130 de fabricate, la 32 din acestea a realizat depășiri de producție care variază între 121 - 743%.

Dăm mai jos câteva realizări:

Calciu lactic	- planificat	278 kgr.	realizat	544 kgr.	159%
Amidopyrin	"	175 "	"	961 "	549%
Veropyrin	"	1060 "	"	3055 "	288%
Codenal	"	100 "	"	192 "	192%
Vaselină zincată	"	500 "	"	3710 "	743%
Sulfanil	"	950 "	"	1150 "	121%
Calciugris	"	30150 "	"	50231 "	166%

Fabrica de Medicamente Nr.7 București, la produsele galenice a depășit planul cu 124%.

Fabrica de Medicamente Nr.2 București, a realizat la produsele tipizate următoarele depășiri:

Vitamine	planificat	45 kgr.	realizat	266 kgr.	591%
Opoterapice	fiole	1040 "	"	1139 "	110%

Fabrica de Medicamente Nr.6 din cele 32 produse programate, la 11 din ele, întreprinderea lucrează în contul anului 1950.

Industria Chimico-Farmaceutică Nr.11 lucrează la 4 produse în contul anului 1950.



Din cele arătate mai sus, se constată că, la produsele unde, <sup>103</sup> întreprinderile au avut toate materiile prime necesare, s'au înregistrat de-pășiri de producție, după cum, la o serie întreagă de produse unde materiile prime au lipsit, total sau în parte, programările n'au putut fi realizate.

## 2. Stocajul de materii prime

Arătăm mai sus că în componența unui produs finit farmaceutic intră o serie întreagă de materii prime.

Cum în general, aceste materii prime provin din import, se înregistrează la unele întreprinderi, din cauza unei lipse de coordonare în repartiții, precum și din cauza greutăților cu care se efectuează importurile, stocuri mari de materii prime din import, care din lipsa altor materii, nu pot intra în procesul de fabricație.

Deasemenea, Centrofarmul, care este și singurul furnizor în acest sector industrial, repartizează întreprinderilor întregul stoc de materii prime importate prin intermediul Societății Româno-Export, fără a ține seama de planul de aprovizionare al acestora.

Aceste stocuri care în general depășesc planurile de producție trimestriale, în unele cazuri chiar ~~anuale~~ grevează asupra situației financiare a întreprinderilor.

### Întreprinderile:

Fabrica de "medicamente Nr. 1 București	1	București
Industria "Chimico-Farm."	2	"
" " " "	3	Cluj
Fabrica de "Medicamente "	6	București
" " " "	7	"

au stocuri de materii prime din import, care depășesc capacitatea lor de producție pe anul 1949 și care au o valoare de peste 126.000.000.- lei.

## 3. Stocul de produse finite

Stocajul produselor finite, se datorește faptului că:

- Întreprinderile, din lipsa de materii prime pentru fabricarea unor produse, au fabricat mari cantități de medicamente pentru care aveau la dispoziție materia primă necesară, fără a ține seama de necesitățile de consum.

- Planul de producție pe 1949 - care a fost elaborat în baza planului de desfacere al Centrofarmului - a fost greșit calculat cu circa 50% peste necesar.

- Desfacerea greoaie a produselor, Centrofarmul, Ministerul Sănătății, principalii clienți, preluând cu mari întârzieri și numai pe măsura cerințelor (în speță Centrofarmul) a medicamentelor fabricate de întreprinderi. Ministerul Sănătății, din lipsă de fonduri nu preia <sup>la timp</sup> cantitățile de medicamente destinate aprovizionării spitalelor, dispensarelor, etc.

- Necunoașterea pe piață a produselor tipizate, publicitatea făcută în acest scop fiind cu totul insuficientă, și am mai putea adăuga,

- Neîncrederea publicului, în produsele românești, care în multe cazuri, trebuie s'o spunem nu corespund.

În linii generale, în sectorul industrial farmaceutic, cu toate greutățile și dificultățile arătate mai sus, se prevede perspective frumoase de dezvoltare. și dacă ținem seama de faptul că industria farmaceutică a fost creiată abia de câțiva ani, trebuie să recunoaștem să în acest sector s'a lucrat foarte mult și cu foarte mult succes.

Nu trebuie uitat că până în anul 1946, nu se putea vorbi la noi de o industrie farmaceutică, cele câteva laboratoare de produse cosmetice, precum și micile industrii de tabletat, nu erau decât reprezentante ale firmelor străine, care la noi în țară făceau afaceri destul de frumoase.

Astăzi, datorită directivelor date de Guvern și liniilor trasate de P.M.R., în R.P. Română apare o industrie nouă, care într'un viitor apropiat ne va scuti de a mai fi tributari străinătății.



104

Odată cu dotarea cu fond de rulment a acestor întreprinderi - situația lor financiară se va îmbunătăți, întrucât prin normativele fixate, atât aprovizionarea cu materii prime cât și desfacerea produselor finite se va reglementa.

Menționăm, că toate greutățile pe care le întâmpină întreprinderile în programul lor de activitate, precum și deficiențele constatate în organizarea internă a acestora, au fost semnalate la timp și în repetate rânduri, atât organelor tutelare, Ministerului de Finanțe, cât și Comisiei de Stat a Planificării.

SEFUL SERVICIULUI,

*[Signature]*







Nr. 606 din 26. XI. 1949.

106  
105

NOTA EXPLICATIVA

cu privire la conținutul Raportului de Sinteză întocmit de Serviciul Organizare, Raționalizare și Coordonare, în legătură cu realizarea Planului de Stat în Sectorul Industrial Alimentar, pe trimestrul III/1949.-

I. PRODUCTIA

In Sectorul Spirtului planul n'a fost executat decât în proporție de 94%.-

Cauzele mari ale nerealizării procentului de 6% sunt următoarele:

1. In general fabricile de spirt își execută reparațiile periodice la începutul verii.- Datorită faptului că, o parte din fabricile de spirt nu și-au putut termina aceste reparațiuni până la finele lunii Iunie 1949, au intrat în producție mai târziu (în cursul lunii Iulie) așa că, nu și-au putut îndeplini planul fixat.

2. O altă cauză este aceea a defectării cazanelor, în timpul producției la 3 fabrici de spirt (Flacăra - Burdujeni, Moldova - Drăgușeni și Câmpia Libertății - Blaj), faptul ducând la suspendarea producției și deci la nerealizarea planului.-

In general fabricile de spirt au fost bine și în timp aprovizionate cu materii prime.-

Sunt perspective ca procentul nerealizat în decursul trimestrului III/1949, să fie realizat în decursul trim. IV/1949.-

Morile și-au îndeplinit planul în proporție de 100%, ele având sarcina de a lucra în nedepășire de plan.

Lipsa de site de mătase, piese de schimb și materiale tehnice provenite din import nu poate fi generalizată, deoarece, încă din iarnă, s'a realizat un import de site de mătase din Elveția, care a putut satisface, în bună parte și nevoile trim. III/1949.- Când s'au ivit asemenea greutăți la unele din mori, programul afectat acestora a fost trecut asupra morilor de rezervă, cari intrau în funcțiune numai atunci când cele din producție, din diferite motive - erau obligate a-și suspenda producția.- În felul acesta realizarea integrală a planului era asigurată.-

Fabricile de paste făinoase și-au realizat planul de producție în proporție de 104%.-

In acest sector nu s'au semnalat deficiențe sau greutăți în muncă, ce pot fi generalizate.-

Fabricile de bere au lucrat în general bine.

Au avut însă de întâmpinat dificultăți din cauza lipsei rondelilor de plută. Din această cauză a trebuit să se recurgă la

./.



rondele de carton, care n'au dat rezultate, cauzând scurgeri și pierderi de acid. Intr'o oareșicare măsură această dificultate a putut fi - în parte - înlăturată în cursul lunii August, prin realizarea unui import din Belgia (prin Cehoslovacia) de 10.000.000. rondele plută, datorită intervențiilor și insistențelor Băncii de Stat. - Sunt perspective a se mai realiza încă un import de 80.000.000. rondele, o Comisiune specială aflându-se, în acest scop, în Italia. -

Pentru a se preîntâmpina asemenea dificultăți în viitor, se experimentează rondele din deșeuri de cauciuc, care, se pare că, ar da bune rezultate.

Lipsa de sticle nu poate fi generalizată. - S'au semnalat doar cazuri izolate, cari au fost remediate.

In sectorul uleiurilor vegetale planul a fost realizat în proporție de 109%. -

S'au produs totuși strangulări în producție, la unele din fabrici, din cauza lipsei de rezervoare.

Uleiul fiind un produs raționalizat, nu se putea desface decât pe baza ordinelor de repartitie date de forurile superioare ( C.S.P. și M.C.A. ).

Nu se pot face precizări asupra cauzelor pentru care - adeseori - ordinele de repartitie se dădeau cu întârziere, problema depășind cadrul competenței noastre.

Când s'au ivit însă cazuri de strangulări în producție din cauza lipsei de rezervoare, s'au luat măsuri de dotarea acestor fabrici cu rezervoare, luate de la alte fabrici scoase din producție.

In general, fabricile de ulei n'au fost în situațiunea de a-și suspenda producția, ele lucrând din plin, faptul explicând depășirea realizării planului cu 9%. -

In sectorul produselor lactate, în legătură cu deficiențele constate și greutatețile întâmpinate de Soc. Arolacta în executarea planului de producție fixat pe trim. III, menționăm următoarele:

1. Din informațiunile Serviciului nostru care se bazează pe rapoartele primite din toată țara precum și din constatările organelor de control ale Soc. Arolacta, nu se poate considera ca o cauză generală a nerealizării planului faptul că producătorii au avut libertatea de a preda produsele după dorință, provocând astfel aglomerări de produse. Este dificil a se fixa termene pentru predarea laptelui de oaie în special, întrucât acestea nu au locuri de pășunat stabile și nici determinate dinainte, așa că producătorul fiind ținut să predea o cotă anumită zilnic ar fi pus în situația de a nu corespunde fiind plecat la distanțe prea mari de locurile de predare. S'ar putea obiecta că nu este nevoie să se predea cota la acelaș centru, ci la oricare altul din apropierea locului de pășunat. Ori dupe cum se știe oieri au încheiat contracte cu Soc. Arolacta în baza cărora au primit avansuri a căror urmărire ar fi foarte greoaie dacă s'ar executa prin mai multe centre. Dealtfel greutatețile semnalate în această privință au fost cazuri izolate care nu îmbracă caracterul de generalizare.

2. In adevăr, producătorii nu sunt mulțumiți de prețul oferit pentru laptele de vacă colectat, atât din cota obligatorie cât și din cea liberă. Prețurile oferite au fost fixate prin Decizia Ministerială Nr. 141 din 23 Februarie a.c. publicată în Monitorul Oficial Nr. 43 după cum urmează:

In centrele aglomerate	Lei 12 per litru	în sezon de iarnă
" " "	" 10 " "	" " " vară
" " neaglomerate	" 10 " "	" " " iarnă
" " "	" 8 " "	" " " vară



107

In ceea ce privește prețul oferit pentru laptele ce se colectează din cota liberă se oferă un preț uniform de Lei 12' per litru, ce a fost fixat de Societate și aprobat de Minister. Această problemă trebuie examinată și în raport cu prețurile produselor ce se prelucrează din laptele colectat. Pentru orientare vom reda mai jos prețurile de cost stabilite prin postcalculație după cheltuelile efective și care privite paralel cu prețurile de cost astăzi în vigoare ne înfățișează următoarea situație:

Felul produsului	Preț în vigoare	Preț real de cost	Diferență în minus
Unt	Lei 306	Lei 317,08	Lei 11,08
Brânză frământată	" 120	" 127,71	" 7,71
Cașcaval de Dobrogea	" 200	" 232,75	" 32,75
" Penteleu	" 186	" 229,64	" 43,64
Schweitzer	" 250	" 300,45	" 50,45
Olanda	" 260	" 276,54	" 16,54
Trapist	" 250	" 283,40	" 33,40

Aceasta fiind situația nu se poate vorbi de o majorare a prețului de colectare al laptelui de vacă. Pentru remedierea acestei stări Societatea Arolacta cu scrisoarea din 26 August a.c. a cerut majorarea prețurilor conform postcalculației, ceea ce însă nu s'a aprobat până în prezent.

3. Cu privire la colectarea de brânză de oaie, menționăm că prețul de Lei 80 per kgr. ce se oferă producătorilor este strâns legat de prețul de vânzare al brânzei telemea care nu depășește 96,50 per kgr. (fără cifra de afaceri și cota de beneficiu legal), preț care nu acoperă cheltuelile întrucât în urma unei postcalculații s'a constatat că, prețul de cost revine la Lei 113,56 per kgr. Deci, nu este just să se compare prețul de Lei 80 per kgr. de brânză oferit de Arolacta cu prețul de Lei 200 per kgr. de comercianții clandestini care vând kilogramul de telemea cu 360. De asemenea se vorbește de producătorii care se sustrag de la predarea cotei obligatorii de produse de lapte de oaie, ceea ce este inexact întrucât nu există cotă obligatorie în materie de lapte de oaie. Cu privire la predarea produselor către Arolacta menționăm că nu numai producătorii particulari refuză livrarea dar chiar și unitățile de Stat (Gostat Râmnicu Sărat). Aci este cazul să adăogăm că autoritățile locale nu-și dau concursul convenit pentru spijinirea colectărilor, astfel în județele Someș, Sibiu, Brașov, Bacău, Vlașca, carnețele de producător stau neîntrebuințate la primării.

4. În legătură cu recomandarea ce se face de a se ține de către Filalele Societății Arolacta o evidență a mișcării vitelor, credem că ar împovăra prea mult personalul ce deservește aceste exploatare care și așa nu este în măsură a face față lucrărilor fie din nepregătire fie din număr insuficient.

5. Pentru stimularea producătorilor s'a încercat plata produselor în natură adică cu țărâțe, porumb, șroturi, borhot. În acest scop s'au distribuit: 1590 tone țărâțe, 1720 tone șroturi, 220 tone borhot, 2200 tone porumb. Deși propriuzis aceste furaje nu au fost distribuite drept plata laptelui ci ele s'au oferit contra cost la prețul oficial totuși producătorii nu au fost mulțumiți socotind că, proporțiile stabile nu sunt corespunzătoare. Este greșit făcută comparația cu prețul produselor la liber întrucât o Societate de Stat nu poate oferi masei consumatoare produse la prețul târgului liber. Chestiunea opincilor și a pânzeturilor distribuite nu este generală ea fiind numai un caz izolat și nu a constituit un schimb în natură propriuzis ci



un ajutor adus producătorilor oferindu-li-se produse la prețurile oficiale.

Alte cauze care au determinat nere realizarea planului de producție și care nu au nimic comun cu organizarea administrativă a întreprinderii sunt:

- a. Cota obligatorie s'a aplicat integral numai în 50% din județele unde a fost introdusă, din cauza lipsei de cadre.
- b. Lipsa de aparate de control al calității laptelui.
- c. Lipsa mijloacelor de transport.
- d. Lipsa bidoanelor.
- e. De asemenea epidemia de paralizie infantilă a stingherit mult colectarea laptelui (Bihor, Sălaj, Neamț, Turda și Cluj).
- f. Intrebuințarea vacilor la muncile agricole.
- g. Colectarea laptelui de oaie a fost de asemenea influențată de epidemiile care au bătut printre oi din cauza condițiilor atmosferice neprielnice.

Pentru controlul activității filialelor sale precum și al unităților de exploatare industrială Soc. Arolacta dispune de un corp de control format din: 14 revizori contabili și 10 controlori de producție, ceea ce nu satisface pe deplin nevoile acestei vaste organizațiuni.

Pentru cunoașterea situației executării planului de producție, anexăm situația concentratoare a planului fixat și a realizărilor din trim. III.

## II. DESFACEREA PRODUSELOR

In Sectorul Spirtului. Faptul că fabricile de spirt dețin stocuri importante de spirt nu se datorește atât de mult prețului prea mare cu care acest produs se desface de către M.A.T., ci sarcinii mari de export, care încă n'a putut fi realizat.-

Soc. Prodexport încă n'a putut încheia un contract ferm cu străinătatea pentru desfacerea acestui produs pe piața externă. Se duc însă de mult timp tratative și se speră că, se va ajunge în scurt timp la rezultate pozitive.-

In ceea ce privește desfacerea cotei aferente consumului intern, trebuie să precizăm că într'adevăr s'au constatat greutăți și un ritm lent în desfacerea acestui produs, datorită următoarelor cauze:

a. O nedistribuire rațională din partea C.O.C.-ului și Centrocom-ului-Aliment, care sunt în curs de organizare.

b. Prețul prea mare de desfacere al acestui produs, îl face inaccesibil marilor mase.

c. O producție mare de rachiri naturale, care s'au vândut - pe scară întinsă - sub formă clandestină, concurând astfel produsele M.A.T.

Stocul de butanol de la Fabrica de spirt și Industrie Chimică din Timișoara de cca 639 tone, este destinat exportului și prezintă producția acestei fabrici din Ianuarie 1949 până azi. S'au dus tratative continue pentru realizarea acestui export, însă nu s'a ajuns la rezultate pozitive.

La intervențiile și insistențele Băncii de Stat, deținem informația că s'ar fi contractat în ultimul timp, un export de cca 580 tone.



Uleiul fiind un produs raționalizat, nu suntem în măsură să facem aprecieri asupra cauzelor pentru care nu s'au dat ordinele de distribuție.

1.9

In Sectorul produselor lactate desfacerea este în funcție de planul de repartitie care se întocmește ținând seama de specificul sectorului cunoscând că, în sezonul premergător iernei atențiunea este îndreptată în special asupra rezervelor. Așa că deși aceste produse nu sunt raționalizate totuși desfacerea lor a fost dirijată delimitându-se următoarele cote de desfacere:

25%	din producția de unt
12%	" " " telemea
20%	" " de cașcaval de Penteleu
7%	" " brânzeturi superioare
20%	" " brânză frământată
56%	" " caseină

Aceste procente nu au fost însă respectate întocmai întrucât ordinele de repartitie primite au fost stabilite în raport cu planul de producție care după cum am expus mai sus, nu a fost realizat 100%. Din aceste motive procentul stabilit pentru desfacerea brânzei telemea a fost depășit atingând un procent de 30% întrucât întreprinderile care primiseră ordinele de repartitie trebuiau satisfăcute.

Celelalte produse alimentare se desfac cu mare ușurință din cauza cererei mari.

### III. FINANTAREA PRODUCTIEI

Mișcarea creditelor prevăzute și realizate pentru îndeplinirea planului fixat Sectorului Alimentar pe trim. III este următoarea:

<u>P r e v e d e r i</u>		<u>R e a l i z ă r i</u>	
Credite noi	Rambursări	Credite noi	Rambursări
	( în mii lei)		
Lei 4.314.229	620.084	2.140.075	729.253

Suma realizată din creditele noi prevăzute în planul general de credite este deținută de:

Centrala M.A.T.	Lei 1.200.000
Aprozar	" 487.332
Colentina spirt	" 29.000
Centrala Alimentară	" 50.000
Produse zaharoase	" 12.895
Uleiuri	" 7.900
Diverse intrepr.provincie	" 352.947
Total credite realizate	Lei 2.140.127
	=====

Creditele prevăzute nu au fost realizate din următoarele motive:

Spirt, bere și băuturi spirtoase, Centrala M.A.T. care a fost prevăzută cu credite noi în valoare de Lei 2.083.041.000.- nu a realizat decât un 1.200.000.000.- datorită neîndeplinirii planului de colectări în urma schimbării prețurilor produselor ce trebuiau colectate.

Fabricile de bere nu au realizat nimic din creditele prevăzute, întrucât sezonul, de desfacere era în plină desfășurare așa că




realizările încasărilor au depășit prevederile. Datorită acestui fapt pe lângă acoperirea nevoilor de plăți, fabricile de bere au depășit și prevederile rambursărilor.

Sectorul zaharoase și culturi oleaginoase. Creditele prevăzute nu au fost realizate decât în proporție de 21% întrucât nici până astăzi nu este cunoscut prețul de cost al semințelor. Fabricile de produse zaharoase nu au realizat creditele în totalitatea lor întrucât programul de fructe confiate nu a fost îndeplinit, sezonul fiind înaintat nu mai era posibilă colectarea de fructe selecționate.

Sectorul ulei. Din totalul creditelor prevăzute nu s'au realizat decât 6% datorită plusului de încasări.

Sectorul produselor lactate. Prevederile făcute pentru trimestrul III. nu s'au realizat deloc datorită disponibilului necesar existent în sedii la filialele Soc. Arolacta, la finele trim. II. și care nu au fost prevăzute în planul întocmit pe trim. III. Aceste disponibilități împreună cu încasările din cursul trim. III. au acoperit nevoile întreprinderii.

Seful Serviciului





112  
111

S I T U A T I A

producției pe trimestrul III al Sectorului Produse Lactate

Produsul	Stoc la 30 Iunie cantități	Iulie tone	Programare		Total tone	Iulie tone	Relarizare				Total tone	%	Stoc la 30 Sept.		
			August tone	Sept. tone			%	August tone	%	Septembrie tone			%	Cantitate	Valoare în mii lei
Lapte past. hl.	-	23.550	21.990	18.550	64.000	29.242	124	23.634	108	21.554	116	74.430	116	-	-
Lapte refrigerat. hl.	-	8.420	10.465	11.115	30.000	9.602	114	8.325	80	9.022	81	26.949	89,83	-	-
Unt	63.470	334	290	276	900	300.571	90	252.966	87	211.591	77	765,128	85	141,704	43,326
Telemea	618.547	754	434	65	1.253	633,023	84	325,703	75	255,388	393	1214,114	97	1.131,754	109,214
Brânză frământată	" 311,161	459	353	188	1.000	291,365	63	153,599	43	200,814	107	645,778	64,57	443,715	53,246
Brânză burduf	" 2,421	35	50	75	160	12,015	34	13,492	27	32,189	51	63,696	39,81	48,733	8,772
Cașcaval Penteleu	" 48,670	29	4,3	-	33,3	3,211	11	1,090	25	3,247	-	7,548	22,66	30,014	5,613
Cașcaval Dobrogea	" 269,233	210	45	-	255	225,110	107	84,911	189	38,056	-	348,077	136	499,216	99,843
Brânzeturi străine	" 72,276	42	35	31	108	25,690	61	22,797	65	25,096	80	73,583	68,13	63,873	15,968
Caseină	" 69,541	143	125	102,5	370,5	94,681	66	103,291	83	74,022	72	271,994	73,41	212,709	37,649
Unt de cașcaval	" 19,085	-	-	-	-	8,615	-	18,588	-	9,345	-	36,548	-	55,633	11,127
Unt topit, vacă	" 1,615	-	-	-	-	0,642	-	0,323	-	1,233	-	2,198	-	2,215	775
Brânză de vaci	" 9,639	-	-	-	-	31,927	-	14,597	-	15,195	-	61,719	-	141,961	898
Diverse	" -	-	-	-	-	-	-	-	-	-	-	-	-	-	-
Brânză de Dorna	-	-	-	-	-	-	-	-	-	9,123	-	-	-	5,744	460
															386.927

Inspector de Credite,

*Stoian*



NOTA INFORMATIVA  
=====

asupra producției, desfacerii și finanțării pe trim. III/949  
al Sectoarelor Pielărie și Materiale de Construcție.-

a/ PRODUCTIA

Din comunicatul asupra realizării Planului de Stat pe al  
treilea trimestru al anului 1949, dat pe baza raportului prezentat  
de Comisiunea de Stat a Planificării rezultă următoarele :

In industria pielăriei s'a realizat planul de producție :

La piele	120 %
" talpă	125 %
încălțăminte	113 %

iar în al doilea sector al Materialelor de Construcții :

Ciment	97 %
Cărămizi refractare	111,7 %
Geamuri	116,7 %

în concluzie planul de producție a fost depășit în afară de  
subsectorul ciment.

SECTORUL PIELARIE

În această ramură de activitate, atât tăbăcăriile, cât și  
fabricile de încălțăminte și-au îndeplinit planul, depășindu-l după  
cum rezultă chiar din procentul general dat mai sus.

In ceea ce privesc aprovizionările :

Tăbăcăriile au fost aprovizionate suficient, atât cu piei  
indigene colectate de D.A.C., cât și cu piei importate din  
Argentina.

Se semnalează însă dificultatea în legătură cu materiile  
auxiliare coloranți și tanante.

Se constată lipsa de Quebracho și Valex, de pe piață, acestea  
fiind articole de import, pentru a căror înlocuire se întrebunțează  
coaje de stejar și molift, care are tanin numai 6 % și din care  
cauză procesul de fabricație suferă întârzieri. Se mai semnalează  
și faptul că nu toate fabricile au extractoare de tanin din coaje,  
prevăzute cu mori și folosesc mașini de tocat, din care cauză se  
pierde cel puțin 50 % din tanin extras.

Se mai simte deasemenea la multe fabrici lipsa colorantului  
negru.

La confecțiuni se semnalează lipsa de ace la mașinile de cusut,  
articol ce e cumpărat dela particulari, precum și piesele de schimb



- 2 -

la mașini se uzează repede fiind confecționate din fier moale.

Utilajul (mașini și instalațiuni) atât la fabricile de tăbăcărie cât și la confecțiuni prezintă o stare de uzură înaintată.

Lipsa pieselor de schimb originale este accentuată găsindu-se cu foarte mare greutate și numai la particulari, ceea ce face ca atunci când s'a stricat ceva să înceteze temporar activitatea, lucru ce duce la realizarea planului de întârziere, necesitând acoperirea acestui gol produs prin prestare de muncă suplimentară peste orele de program.

#### SECTORUL MATERIALE DE CONSTRUCTII

Si în acest sector fabricile producătoare de materiale de construcții în majoritatea lor și-au îndeplinit planul de producție.

S'au semnalat greutăți în aprovizionarea cu materii auxiliare și scule, ferodouri, electrozi, cărbuni de grafit, site, ciocane pneumatice, etc.

#### LA SECTORUL CARAMIZI

Nu și-au putut îndeplini planul de producție, din cauza timpului nefavorabil, a utilajului uzat, producându-le întreruperi în fabricație și mai ales lipsa de brațe de muncă pentru pământ.

Parțial în București s'a soluționat lipsa brațelor de muncă prin utilizarea deținuților.

#### LA SUBSECTORUL CIMENT

Nu s'a îndeplinit planul decât 97 % per. total, din cauza intreruperilor, cauzate de uzura mașinilor și lipsei pieselor de schimb.

#### CARTON ASFALTAT

S'a realizat planul de producție, exceptând fabrica "Munca" Câmpina, care din lipsă de celuloză și smoală nu și-a îndeplinit decât 66 %.

#### STICLARIE SI CERAMICA

În majoritate și-au îndeplinit și depășit planul de producție exceptând fabrica de sticlă "Azuga", care nu a avut activitate.

La aprovizionări s'a simțit lipsa de : feldspat, caolin, și articole tehnice (țevi de crom-nichel pentru suflat sticla).

#### DIVERSE (var, cărămizi refractare, teracote, abrazive)

cu câteva excepții s'a îndeplinit planul de producție.

Astfel Răsăritul - Brașov și a abrazivelor cari lucrând în stoc, neavând desfacere, nu au mai produs.

Se semnalează lipsa carborundum-ului, materia principală, care nu s'a putut importa în trim. III/949, fiind înlocuit cu corindon, material indigen, care însă nu corespunde calitativ.

#### b/ DESFACEREA PRODUSELOR

Deși ne găsim în primul an de planificare, totuși se constată că desfacerea produselor, tind spre o soluționare favorabilă.

./.



Astfel se mai constată încă stocuri la unele întreprinderi, fie că sunt sezoniere și sectorul comercial nu le ridică, fie că deși sunt cerute de piață, din cauza nefuncționării normale a sectorului comercial, aceste produse nu se ridică de la industrie. 14

### SECTORUL PIELARIEI

Deși se observă o ameliorare a desfacii produselor din acest sector, totuși mai sunt situațiuni cari împiedică o normală desfacere și anume :

- Greutăți întâmpinate la recepționarea încălțăminte confectionată pentru aprovizionarea Departamentului Armatei, cari constau din întâzieri cu facerea diverselor analize și trimiterea delegațiilor pentru ridicarea încălțăminte.

- Nerepartizarea la timp a vagoanelor de C.F.R., mai ales orele nepotrivite, după amiezile sau noaptea.

- Stocuri importante nerepartizate încă, curele de transmisie, pickere, hamuri țărănești, talpă - gâturi și poale pentru care Direcția Centrală Industrială a Pielăriei nu a emis ordine de distribuție.-

- La blănuri stocuri ce stau la fabrici, în loc de a fi ridicate de sectorul comercial, pentru a fi pus în vânzare.

### SECTORUL MATERIALE DE CONSTRUCTII

Tot astfel din cauza nerepartizării în timpul util a stocurilor de produse, precum și neridicarea lor de către clienți, sunt principalele lipsuri cari au dus la creerea de stocuri.

#### Cărămizi presate

Din cauza greutăților de transport și nerepartizarea stocurilor la timp, precum și neridicarea produselor, de către clienți, au produs situații dificile acestor întreprinderi din punct de vedere financiar.

Astfel la întreprinderile din București R.A.T.A. și C.F.R. refuză să le transporte cărămizile și cărbunile necesar la și de la gară, aceste transporturi executându-se cu diverși cărauși particulari.

#### CIMENT

Fiind un produs căutat nu s'au semnalat stocuri, desfacerea decurgând în mod normal.

#### DIVERSE

Se semnalează stocuri la materiale refractare :

Răsăritul - Brașov	de Lei	11.070.000.-
Durabil - "	" "	9.101.000.-

din cauza neridicării la timp din partea întreprinderilor naționalizate la particulari nevânzându-se, precum și din cauza transportului.

Astfel la "Durabil" - Brașov, o parte din stoc provine dintr'o comandă C.F.R. refuzată, pe motiv că nu corespunde calitativ.

Tot astfel și fabricile de abrazive au stocuri, necăutându-se pe piață.-

Astfel se mai constată stocuri mai importante la :



Fabr.de Geamuri Târnăveni	79.530.000.-
" " Porțelan Turda (materiale pt.electrificare)	47.801.000.-
Fabr.de Geamuri Scăeni	26.800.000.-
" " Ceramică Pleașa	19.514.000.-

115

c/ FINANTAREA

In cursul trim.III/949 cele două sectoare din punct de vedere al planurilor de credite s'au prezentat astfel :

	<u>CREDITE NOUI</u>	<u>RAMBURSARI</u>
Pielărie	411.872.000	644.927.000.-
Mat.de Construcții	255.951.000	173.421.000.-
	667.823.000	818.348.000.-
	=====	=====

Deci la total se constată la sectorul pielăriei rambursări mai mari decât credite noi, datorită faptului că tăbăcăriile, pentru diferențele de piei Argentina, au vărsat cotele de beneficiu la B.R.P.R. , pentru diminuarea angajamentelor.

In Sectorul Materiale de Construcție se observă că e aceeași situație din cauza întreruperilor de fabricație, cari a dus la realizarea planului cu întârzieri , nerepartizarea și neridicarea la timp a produselor, le-a creiat o situație financiară dificilă.-

Buc.26 Nov.1949

SEFUL SERVICIULUI,

*Chiril*



NOTA INFORMATIVA  
=====

117  
116

asupra producției, desfacerii și finanțării întreprinderilor industriale din Sectorul Textile, pe trimestrul III/1949.-  
-----

I. PRODUCTIA

In Sectorul Textile productia repartizată pe trimestre în anul 1949, s'a realizat după cum urmează :

	<u>Trim. I.</u>	<u>Trim. II.</u>	<u>Trim. III.</u>
Fire de bumbac	100,4%	97%	90,1%
" " lână	108%	114,9%	114%
" " mătase	108,9%	109%	106%
Tesături bumbac	103,7%	103%	97,4%
" lână	118%	113%	109%
" mătase	101,5%	109%	102%
Tricotaje	76%	79%	81,5%

La filaturile de bumbac nu s'a putut realiza planul pe trim. III/1949, pentru motivul că importurile de bumbac nu au putut fi realizate în ritmul necesităților fabricilor, acestea fiind puse uneori în situația de a nu-și putea reface stocul tampon și chiar să rămână fără materia primă respectivă (bumbac puf).

Productia îndigenă de bumbac nu a contat până în prezent.

In anul în curs s'au cultivat 70.000 Ha. și după estimatiunile recente făcute de către Dir. Centrală Industrială a Bumbacului, Inului și Cânepei, producția de bumbac puf probabilă ce se va realiza, va fi de cca. 5.000 tone (care ar acoperi numai cca. 1/6 din necesarul pe un an).

Adăugăm însă că colectările de bumbac îndigen sunt în curs.

Filaturile de lână au realizat depășiri de plan datorită faptului că au avut stocurile de lână **Argentiniană** importată încă din anul trecut, precum și lână îndigenă colectată, care însă calitativ, a prezentat un procent mare de umiditate și de corpuri străine.

Filaturile de mătase au depășit deasemenea planul, având materia primă necesară produsă în țară. Trebuie să menționăm că, calitativ, sortimentele respective nu au corespuns întotdeauna din cauză că materia primă (celuloza) nu a fost de cea mai bună calitate, iar materiile auxiliare principale (bioxid de titan importat din Cehoslovacia) a fost de calitate inferioară. (Exemplu: Filatura Viscofil).

Tesătoriile de bumbac nu și-au putut realiza planul, pentru motivele arătate la filaturile de bumbac.

Tesătoriile de lână și de mătase au depășit planul, fiind aprovizionate la timp cu materiile prime (fire) necesare. Menționăm unele întreprinderi din această categorie cu realizările și depășirile

././.



respectiv ale planului și anume :

Partizantul Roșu - Brașov	121,4%
Fabr. Prejmer - Brașov	138,4%
Drapeul Roșu - Brașov	128,5%
Proletarul - Bacău	114%

Fabricile de tricotaje și confecțiuni nu și-au putut realiza planul din următoarele cauze :

I. Comasările începute în trim. I/1949, au fost prelungite până în cursul trim. III/1949. Din această cauză planurile de producție rezultate în urma comasărilor și mult mărite față de trimestrele anterioare, au fost aprobate și comunicate întreprinderilor cu întârziere.

II. Lipsa acelor de tricotat, care nu se pot importa și se cumpără numai după piața liberă, cu aprobarea Ministerului Industriei.

III. Lipsa coloranților din import și slaba calitate a coloranților indigeni.

IV. Lipsa unor materiale auxiliare la fabricile de confecțiuni (ace de cusut, nasturi, copci, agrafe, etc.).-

V. Gradul de uzură înaintat al mașinilor și lipsa pieselor de schimb.

VI. Lipsa mașinilor de făcut butoniere ( pentru fabricile de confecțiuni ).-

## II. DESFACEREA.

Desfacerea produselor Fabricilor din Sectorul Textile a avut unele deficiențe și anume :

1. Repartizări făcute cu întârziere, ceea ce a avut ca rezultat producerea de stocaje la întreprinderi.

2. Stocuri de mărfuri de sezon - cazul tricotajelor de iarnă - care se lucrau concomitent cu producția curentă și care nu au putut fi desfăcute decât cu începere din luna Sept. 1949.

3. Stocări de fire de mătase naturală ( filatura Lugoj ) care nu au putut fi desfăcute din cauza fiscalității prea mari. Această situație se menține și în prezent, deși în trim. III desfacerea a depășit producția aceluși trimestru. Minist. Ind. ne-a informat că s'a prevăzut epuizarea stocului pt. anul 1950, pentru articole tehnice și țesături.

4. Neprezentarea la timp la fabrici a delegațiilor Departamentului Aprovizionării Armatei pentru recepționarea comenzilor făcute de fabricile de confecțiuni, ceea ce produce stocaje la întreprinderi.

5. Stocuri mari de țesături de in și cânepă, din cauza nedesfacerii lor pe piață.

În ceea ce privește câlții de in, filaturile de in nu-i pot prelucra, deoarece nu au utilajul necesar. Am sesizat Min. Industriei și Comisia de Stat a Planificării, această chestiune fiind încă în studiu în vederea unui export.

Deasemenea au mai fost deficiențe în desfacere din cauză că C.F.R. nu a pus la timp la dispoziție vagoane necesare transportului.

././.



Stocuri mai importante de mărfuri se găseau la :

Tesătoria de in si cânepă Elena Pavel	Lei	64.448.000.-
Victoria Socialistă Tesăt. de cânepă	"	40.461.000.-
Flamura Rosie	"	30.000.000.-
Tesăt. de in si cânepă "6 Martie"	"	15.000.000.-
Drapelul <sup>Kos</sup> Sibiu	"	14.390.000.-
Filatura Dambovița	"	18.000.000.-
Tricosa - București	"	9.400.000.-
"8 Martie" - P. Neamț	"	9.334.000.-
Bumbăcăria Românească	fire extrahard Kgr.	45.000
Sudostropa	fuior cânepă "	50.285
"	câlți cânepă "	97.670
Fabr. de vată Ciucea	vată de croitorie "	20.000
Filatura de Mătase Nat. a Statului din Lugoj		
14.300 Kgr. fire mătase naturală în val. de Lei		78.650.000.-

Deasemenea fabricile de pălării au avut stocuri permanente în depozit datorită faptului că, pe deoparte prețurile au fost prea ridice, iar desfacerea produselor a începutul spre sfârșitul lunii Sept.

Serviciul nostru a făcut numeroase sesizări și intervenții în legătură cu desfacerea acestor stocuri iar ca rezultat s'a observat că majoritatea lor au fost desfăcute, cu excepția stocului de mătase naturală și de câlți de in, pentru motivele arătate mai sus. Deasemenea fabricile de confecțiuni întâmpină dificultăți în desfacerea stocurilor, deoarece delegații Departamentului Aprovizionării Armatei se prezintă cu întârziere la fabrici pentru recepționarea materialelor (produselor gata fabricate).

### III. FINANTAREA

În cursul trimestrului III/1949, mișcarea creditelor în Sectorul Textile a fost următoarea :

Credite noi acordate	Lei	2.389.654.000.-
Rambursări efectuate	"	377.159.000.-

Creditele acordate în cursul trim. III/1949, întreprinderilor Textile au fost necesare, pentru a asigura, pe deoparte, sporul de producție, iar pe de altă parte a acoperi golurile de rentabilitate și trezorerie ale întreprinderilor care au lucrat cu pierderi planificate și care au avut stocuri de produse finite.

În Sectorul nostru majoritatea creditelor acordate (cca 1.500.000.000.-) au fost pentru finanțarea fabricilor și cooperativelor de confecțiuni, care au primit în cursul acestui trimestru comenzi masive de la Instituțiile de Stat.

Rambursările prevăzute inițial (Lei 1.126.186.000.-) nu s'au putut realiza decât în proporție de 33% (Lei 377.159.000.-) din următoarele motive :

1. În planurile de trezorerie inițiale s'au modificat disponibilitățile la bănci menționate în plan, cu disponibilitățile reale, majorându-se astfel rambursările de efectuat.

Întreprinderile nu au putut face aceste rambursări, deoarece disponibilitățile la 30 Iunie 1949 aveau afecțiuni speciale (cifra de afaceri, salarii, cote de beneficii și amortisment, etc.), neconstituind un plus de încasări ale întreprinderilor.

././.



2. Din cauza decalajului între depunerea și decontarea cererilor de plată emise, întreprinderile au avut goluri de trezorerie și nu au putut face rambursările prevăzute, până la finele trimestrului.

3. Majorarea planului de producție la unele subsectoare (subsectorul confecțiuni), ceea ce a determinat acordarea de credite noi și nerealizarea rambursărilor.

4. Unele întreprinderi prevăzute cu credite noi și cu rambursări, neuzând de creditele noi n'au mai putut efectua rambursările.

București, 26 Noembrie 1949

SEFUL SERVICIULUI,

*Ev. Antoniu*

Ev. Antoniu



SITUATIA FRANCILOR ELVETIENI

120

I) Disponibil vechiu . . . . . Frs.elv. 1.267.718.-

din care se scad:

Devize de identificat (acreditive  
 Yugoslavia) . . . . . frs.elv. 829.142.-  
 Devize LORO (aparține terțelor  
 persoane) . . . . . " " 82.757.- 911.899.-

Disponibil frs.elv. . . . 355.819.-

din care se scad :

Rezervat pt.nevoile urgente ale Min.  
 Af.Străine pt.plata restanțelor . . frs.elv. 16.914.-  
 Plăți Stat : salarii Grecia . . . " " 163.888.-  
 " " alte țări . . . . . " " 238.491.-  
 " " salarii Anglia £.4135 " " 71.949.-  
 Abonam.Rador-Anglia £. 3.816 . . . " " 66.780.-  
 Președ.Censil.Ministri 2 autocamioane " " 19.966.-  
 Abonam.Rador-Franța frs.fr.2.100.000 " " 76.000.-  
 Minist.Interne - autovehicole . . . " " 1.200.000.- frs.elv. 1.853.988.-

Desoperit " " 1.498.170.-

II) Disponibil nou :

Creiat din vânzarea a 1.000 kgr.aur à 4.810 frs.elv.  
 la Union de Bques Suisses, Zürich, . . . . . " " 4.837.835.-

din care se scad :

Devize Loro : rezervat pt.Min.Finanțelor; plăți speciale (M. M.) " 1.000.000.-

Disponibil " " 3.837.835.-

asupra căruia grevează următoarele  
 dispozițiuni :

Rest asigurare pt.9 transporturi  
 aur plătit de Un.B.S. și pt. care  
 urmează a se emite decont . . . . . frs.elv. 855.000.-  
 chelt.cu retepirea aurului gajat  
 pt.imprumut. \$.7.000.000 . . . . . " " 80.000.-  
 Comenzi Jansen . . . . . " " 171.000.-  
 " ascenseare B.N.R. . . . . " " 124.650.-  
 " materiale fabric.bilete . . . " " 104.343.- 1.334.993.-

Disponibil fr.elv. 2.502.842.-

600 000

1.902.842

600 000  
3 237 835



## I N S T R U C T I U N I

122

pentru punerea în aplicare a textelor semnate la Moscova,  
la 8 Mai 1945, între România și Uniunea Republicelor So-  
cialiste Sovietice.

121

-----

La data de 8 Mai 1945 s'a semnat la Moscova, în urma unor tra-  
tative între reprezentanții Guvernelor României și Uniunii Republice-  
lor Socialiste Sovietice, o serie de acorduri, care stabilesc pe de o  
parte principiile strângerii raporturilor economice dintre România și  
URSS, iar pe de altă parte reglementează schimbul de mărfuri dintre  
cele două țări, pe timp de un an.

A.- Dispozițiunile privitoare la reglementarea schimburilor  
comerciale sunt cuprinse în următoarele texte:

- 1.- Acordul privind livrări reciproce de mărfuri dintre  
România și Uniunea Republicelor Socialiste Sovietice;
- 2.- Anexa A, confidențială, cuprinzând lista mărfurilor  
sovietice de importat în România;
- 3.- Anexa B, confidențială, cuprinzând lista mărfurilor  
românești de exportat în URSS;
- 4.- Protocolul confidențial privind stabilirea prețurilor  
mărfurilor cari vor face obiectul schimburilor între  
România și URSS;
- 5.- Tabelul de calcularea prețului pentru materialul lemnos  
anexă la Protocolul confidențial privind stabilirea  
prețurilor;
- 6.- Protocolul asupra modului de lichidare a soldurilor  
în conturile vechi ale Băncii de Stat URSS existente  
la Banca Națională a României, în baza Acordurilor  
dintre România și URSS din 15 Februarie 1936 și 26  
Februarie 1941.

B.- Economia Acordului și Anexele sale.

### 1/ Clauze generale.

Acordul privind livrările reciproce de mărfuri a intrat în vi-  
gore la 8 Mai 1945, data semnării sale și va rămâne în vigoare timp  
de un an, adică până la data de 8 Mai 1946.

Acordul este așezat pe baza unei egalități depline între va-  
loarea mărfurilor românești și a celor sovietice care vor forma obiec-  
tul schimburilor între cele două țări.

Mentținerea constantă a acestui principiu de echilibru este  
prevăzută de art.5 al Acordului și ea va fi asigurată de către repre-  
zentanții desemnați de către Guvernele respective, care vor urmări pe-  
riodic situația schimburilor dintre cele două țări.

./.



~~123~~

## 2/. Schimbul de mărfuri.

Mărfurile românești și cele sovietice care fac obiectul schimburilor între cele două țări sunt cuprinse în Anexele A și B.

Contingentele de mărfuri prevăzute în Anexele A și B pot fi modificate sau completate, chiar în timpul aplicării Acordului, prin înțelegere între cele două Guverne, ținând seama de ameliorarea condițiilor economice.

### Notă pentru Ministerul Industriei și Comerțului.

Direcțiunile competente ale Ministerului Industriei și Comerțului vor elibera autorizații de export și import potrivit normelor legale în vigoare și în cadrul contingentelor stabilite sau care ar fi fixate ulterior, potrivit art.1 al Acordului, fără a ține seama de situația clearingului.

În ceea ce privește eliberarea autorizațiilor de import, urmează a se ține seama și de planul care va fi alcătuit cu privire la modul de repartizare între organismele sau firmele din România a mărfurilor de importat din URSS.

Pentru aducerea la îndeplinire a dispozițiilor art.5 al Acordului, referitor la menținerea echilibrului între livrările reciproce de mărfuri dintre cele două țări, Direcțiunea Controlului din Ministerul Industriei și Comerțului va comunica la sfârșitul fiecărei luni, Direcțiunii Afacerilor Economice din Ministerul Afacerilor Străine situația lunară a exporturilor în URSS și a importurilor din această țară, deja efectuate, situația autorizațiilor de export și import eliberate în cursul lunii respective precum și ambele situațiuni de la începutul aplicării Acordului, până la zi.

## 3/. Prețurile mărfurilor care vor fi schimbate.

S'a căzut de acord, în cursul tratativelor, ca schimburile produselor românești și sovietice să se facă pe baza prețurilor mondiale actuale.

Pentru o parte din mărfuri, prețurile au fost deja stabilite și consemnate în Protocolul confidențial anexat la Acord; pentru celelalte mărfuri s'a convenit ca prețurile să se stabilească la București, în momentul încheierii contractelor, luându-se drept bază același criteriu care a servit la stabilirea prețurilor cuprinse în Protocolul confidențial.

Prețurile stabilite sunt considerate FOB portul țării care face exportul sau franco frontiera româno-sovietică în momentul încheierii contractelor părțile pot stipula și altfel, pornind însă tot de la prețul de bază stabilit prin Acordul din 8 Mai 1945, care prevede lichidarea prin clearing și a cheltuelilor accesorii schimbului de mărfuri.

Prețurile mondiale care stau la baza schimburilor comerciale româno-sovietice sunt exprimate în lei, prin convertirea prețurilor respective exprimate în Dolari USA la cursul mediu al dolarului în România, potrivit legii monetare din 1929 și a Decretului-Lege Nr.895 din 31 Martie 1941, adică la cursul mediu de 191,30 lei pentru 1 dolar USA. Acești lei se vor numi mai jos "Lei de bază".



S'a convenit astfel că "Leul de bază" definit ca mai sus, să servească drept monedă de cont pentru lichidarea plăților care vor decurge din schimbul de mărfuri dintre România și URSS.

Dat fiind nivelul prețurilor interne în România, s'a stabilit cu delegații Guvernului sovietic și s'a consemnat acest lucru la art.2 al Acordului, că Guvernul român va lua măsurile necesare pentru a permite adaptarea prețurilor în "Lei de bază", la nivelul prețurilor românești.

Ca atare, pentru ca efectuarea exportului în URSS și a importului din această țară să fie posibilă conform prețurilor de bază stabilite, autoritățile române competente vor lua măsuri pentru acordarea către exportatori și perceperea de la importatori a sumelor suplimentare de lei ce vor fi necesare pentru efectuarea schimbului de mărfuri cu această țară.

Condițiunile tehnice care reglementează acordarea și perceperea unor atari sume suplimentare de lei au fost deja stabilite în România prin Decret Lege Nr.1456 din 2 Mai 1945. Dispozițiunile acestui Decret Lege urmează a fi extinse, pe cale legală, și la raporturile comerciale cu URSS.

Direcțiunea Exportului din Ministerul Industriei și Comerțului va aduce la cunoștința Comisiunii, înființată pe baza Decretului Lege Nr.1456 din 2 Mai 1945, privitor la efectuarea schimburilor cu străinătatea, prețurile curente de export în lei FOB sau franco frontieră română pentru mărfurile românești cuprinse în Anexa B sau care ar mai fi adăugate ulterior, precum și fluctuațiile care ar interveni cu privire la aceste prețuri.

#### 4/. Sistemul de plăți.

Ca o consecință a faptului că prețurile produselor românești și sovietice sunt exprimate în "Lei de bază", așa cum s'a arătat sub cifra 3 de mai sus, plata acestor mărfuri se va face de o parte și de alta prin mijlocirea unor conturi în lei cu aceeași definiție, ținute atât la Banca Națională a României pe numele Băncii de Stat a URSS, cât și de aceasta din urmă pe numele Băncii Naționale a României.

Fiecare dintre cele două Bănci va executa ordinele de plată stipulate în "Lei de bază", emise de către cealaltă, indiferent de situația disponibilităților contului respectiv, însă numai contra documentelor obișnuite, adică numai după efectuarea exportului.

În aplicarea principiului de echilibru dintre prestațiunile reciproce între cele două țări, înscris în Acord, reprezentanți desemnați de ambele Guverne vor examina din trei în trei luni situația livrărilor reciproce de mărfuri cât și situațiunea conturilor respective, luând măsuri ca în caz de dezechilibru între livrări sau între plăți, să se restabilească situațiunea de egalitate.

Acordul nu prevede decât reglementarea plăților care decurg din schimbul de mărfuri, adică numai a plăților reprezentând costul mărfurilor sau al cheltuelilor accesorii schimbului de mărfuri.

În ceea ce privește plățile cu caracter necomercial, s'a convenit cu delegații URSS ca ele să fie reglementate ulterior printr'un aranjament aparte.



~~225~~

Notă pentru Banca Națională a României.

124

Din cele de mai sus rezultă că pentru lichidarea plăților comerciale dintre România și URSS s'a ales sistemul unui clearing cu două conturi, nepurtătoare de dobânzi, fiecare din conturi fiind însă ținut deopotrivă în "Lei de bază".

În ceea ce privește deschiderea de către Banca Națională a României a unui astfel de cont pe numele Băncii de Stat a URSS, Serviciul Relațiilor cu Străinătatea al Institutului nostru de Emisiuni urmează să intre de îndată în contact cu titulara din URSS a contului, comunicându-i deschiderea, în aplicarea Acordului din 8 Mai 1945, a unui cont denumit "Cont lei Acord comercial 1945".

Traficul de plăți comerciale care urmează a se efectua prin intermediul acestui cont sau mai bine zis sumele care vor fi înscrise la creditul și debitul acestui cont - cum de altfel și în contul de lei ținut în URSS pe numele Băncii Naționale a României - vor reprezenta numai sumele în lei de bază ale datoriei sau creanțelor a căror lichidare se face prin fiecare din cele două conturi.

Suplimentele de lei necesare, fixate de Comisiunea înființată pe baza Decretului Lege Nr. 1456 din 2 Mai 1945, fie de plătit în favoarea exportatorilor, în URSS, fie de perceput de la importatorii de mărfuri din această țară, vor fi debitate sau creditate în contul general de prime ce va fi fixat de Ministerul Finanțelor în aplicarea dispozițiilor Decretului Lege mai sus menționat.

Practic, plățile decurgând din aplicarea Acordului din 8 Mai 1945 vor fi efectuate după cum urmează:

a) Debitorii din România, care au obținut aprobarea Ministerului Industriei și Comerțului pentru transferul în URSS a unor datorii comerciale decurgând din executarea Acordului din 8 Mai 1945, vor depune la BNR - odată cu suma reprezentând datoria contractuală și al cărei echivalent în "Lei de bază" va fi înscris în creditul "Contului lei Acord comercial 1945" - și suplimentele de lei corespunzătoare fixate de Comisiunea menționată mai sus și arătate în aprobarea de transfer respectivă.

Sumele reprezentând aceste suplimente de lei vor fi creditate de Banca Națională a României în contul general de prime al Trezorerului.

Este bine înțeles că Banca Națională a României va eviza Băncii de Stat a URSS numai sumele în "Lei de bază" creditate în "Contul lei Acord comercial 1945".

b) Ordinele de plată transmise de Banca de Stat a URSS, către Banca Națională a României, în favoarea unor beneficiari din România, pentru lichidarea unor creanțe românești decurgând din executarea Acordului din 8 Mai 1945, vor fi avizate de îndată, de către Banca Națională a României acestor beneficiari.

Decontarea contravalorii acestor ordine de plată va fi efectuată de Banca Națională a României, independent de situația disponibilului din "contul lei Acord comercial 1945" însă numai contra prezentării documentelor uzuale dovedind efectuarea exportului de care este legată plata, inclusiv formularul C de export.



~~126~~

Odată cu decontarea prin debitul contului de clearing a sumei în "Lei de bază", transmisă de Banca de Stat a URSS prin clearing Banca Națională a României va plăti beneficiarului respectiv, prin debitul contului general de prime, și suplimentul de lei fixat de Comisiunea înființată pe baza Decretului Lege Nr.1456 din 2 Mai 1945.

Observatiune în atențiunea Ministerului Finanțelor și a Băncii Naționale a României.

Pentru a se asigura decontarea ordinelor de plată transmise de Banca de Stat a URSS, la prezentarea documentelor uzuale doveditoare a efectuării exportului, oricare ar fi situația disponibilului "Contului lei Acord comercial 1945" deci și în ipoteză când sume de decontat n'er putea fi acoperită, parțial sau total, din soldul creditor al contului, Ministerul Finanțelor va indica Băncii Naționale în aplicarea dispozițiilor art.4, al.3, al Acordului, contul din care aceste din urmă urmează să facă, în această ipoteză, decontarea în Lei de bază, a valorii neacoperite a ordinului de plată, autorizând în același timp Banca Națională ca suplimentul aferent de lei, fixat de Comisiune, să fie plătit beneficiarului, din fondul general de prime, însă și în acest caz, totodată cu decontarea sumei de bază indicată de ordinul de plată.

Recuperarea sumelor prelevate din contul împrumutător va începe de îndată ce situația "Contului de lei Acord comercial 1945" o va permite, adică numai când suma rezultată din creditări în contul de clearing, va fi excedentară față de plățile de efectuat în favoarea exportatorilor cu forme în regulă.

Deși Acordul nu face nicio mențiune specială, a rămas stabilit cu Delegații URSS, în cursul tratativelor, că Banca Națională a României va putea percepe de la debitorii din România, în momentul când aceștia efectuează vărsământul la Banca Națională a României, în vederea transferului în URSS, un comision special de clearing de 1%, calculat numai asupra sumei în Lei de bază care se creditează în "Contul lei Acord comercial 1945".

x x x

Banca Națională a României va comunica zilnic Comisiunii înființată pe lângă Ministerul Industrii și Comerțului, pe baza Decretului Lege Nr.1456 din 2 Mai 1945, următoarele date:

a) Totalul sumelor decontate de Banca Națională a României în ziua precedentă, separate fiind sumele în lei de bază decontate prin "Contul lei Acord comercial 1945" sau prin contul împrumutător indicat de Ministerul Finanțelor, precum s'a arătat mai sus, de acelea reprezentând suplimentele plătite din contul general de prime.

b) Totalul stornărilor de transferuri efectuate în ajun precum și al autorizațiilor de transfer perimate în ziua precedentă, făcându-se și aici separație între sumele în lei de bază și suplimentele corespunzătoare.



~~127~~

x x

Intrucât prin instrucțiunile de aplicare ale regimului general instituit prin Decretul Lege Nr.1456 din 2 Mai 1945, transferurile de plăți finale se consideră ca transferuri noi, Banca Națională a României va înainta susnumitei Comisiuni toate aprobările de finale în favoarea importatorilor din URSS în vederea stabilirii suplimentului ce urmează să fie perceput de la exportatorul român în chestiune.

x x

In ceea ce privește alte detalii cu caracter tehnic care ar mai fi necesare cu privire la executarea Acordului cu URSS, în legătură cu dispozițiunile regimului general instituit prin Decretul Lege Nr. 1456 din 2 Mai 1945, se vor aplica instrucțiunile generale de funcționare alcătuite de Comisiunea înființată pe lângă Ministerul Industriei și Comerțului, pe baza Decretului Lege mai sus menționat.

Notă pentru Direcțiunea Reglementării Plăților din Ministerul Industriei și Comerțului.

Aprobările de transfer în URSS în aplicarea Acordului din 8 Mai 1945 vor menționa, în afară de suma în lei de bază, reprezentând datoria contractuală și care se execută prin intermediul "Contul lei Acord comercial 1945" și suplimentul fixat de Comisiunea funcționând în baza Decretului Lege Nr.1456 din 2 Mai 1945.

Notă pentru Comisiunea de Aplicare a Regimului Instituit prin Decretul Lege Nr.1456 din 2 Mai 1945.-

În cadrul principiilor stabilite prin Decretul Lege mai sus menționat, Comisiunea de aplicare a acestor principii va fixa, ținând seama de prețurile de bază prevăzute de Acordul din 8 Mai 1945, suplimentele de lei ce urmează să fie acordate exportatorilor de mărfuri românești în URSS și de perceput de la importatorii de mărfuri sovietice, pentru ca schimbul de mărfuri dintre România și URSS să fie posibil față de nivelul prețurilor interne în România.

Comisiunea va îngriji totuși să asigure, prin instrucțiunile generale pe care le va alcătui, păstrarea unei evidențe separate, din punct de vedere al aplicării dispozițiilor regimului instituit prin Decretul Lege Nr.1456 din 2 Mai 1945, în ceea ce privește schimburile comerciale cu URSS.

5/. Lichidarea soldurilor vechilor conturi ale Băncii de Stat a URSS existente la Banca Națională a României.

S'a stabilit prin Protocolul de Lichidare că soldul contului în lei, prevăzut de Acordul de plăți din 15 Februarie 1936 între URSS și România, și soldul contului prevăzut de Acordul privitor la



~~128~~

127

schimbul de mărfuri și plăți dintre cele două țări, din 26 Februarie 1941, vor fi contopite în cadrul contului prevăzut de Acordul din 26 Februarie 1941, iar soldul total rezultat va fi folosit de organizațiunile sovietice din România pentru cumpărare de mărfuri la prețurile stabilite prin Protocolul confidențial anexat la Acordul din 8 Mai 1945.

Ca o consecință a acestor dispozițiuni, diferențele de preț ce vor fi necesare pentru a face posibilă efectuarea către URSS a exporturilor pe baza prețurilor stabilite prin actualul Acord, vor fi acoperite de Ministerul de Finanțe.

Ca atare, în momentul eliberării autorizației de export, Direcțiunea Exportului din Ministerul Industriei și Comerțului va comunica Ministerului Finanțelor diferența care urmează a fi plătită de către acel Departament în aplicarea dispozițiunilor Protocolului de Lichidare și potrivit cu prevederile Legii Nr.61 din 1945, făcându-se mențiune în acelaș timp, în autorizația de export, de suma de plată prin contul de lichidare al Băncii de Stat a URSS la Banca Națională a României precum și de suma reprezentând diferența de plătit exportatorului de către Ministerul Finanțelor, precum s'a arătat mai sus.

COMISARUL GENERAL  
al  
COMERTULUI EXTERIOR,  
ss. M. Solacolu

D i r e c t o r,  
ss. T. Cristureanu



## A C O R D

PRIVIND LIVRARI RECIPROCE DE MARFURI  
DINTRE ROMANIA SI UNIUNEA REPUBLICELOR SOVIETICE SOCIALISTE

128

In dorința de dezvoltare a legăturilor comerciale dintre România și URSS, Guvernul României și Guvernul URSS au stabilit cele ce urmează:

Articolul 1.

Mărfurile care vor face obiectul schimburilor între România și URSS, pe durata anului convențional, sunt determinate în anexele A și B, care constituiesc parte integrantă a prezentului Acord.

In scopul de a înlesni adaptarea volumului schimburilor comerciale la posibilitățile viitoare reciproce de livrare, cele două guverne se vor putea înțelege, chiar în cursul aplicării prezentului Acord, cu privire la modificarea sau completarea contingentelor de mărfuri arătate în Anexele A și B, menționate în paragraful precedent, în măsura permisă de îmbunătățirea condițiilor economice.

Articolul 2.

Valoarea mărfurilor, ale căror contingente sunt arătate în anexele A și B ale prezentului Acord, este exprimată în Lei, iar valoarea totală a mărfurilor arătate în Anexa A este egală cu valoarea totală a mărfurilor arătate în anexa B.

Prețurile în contractele pentru livrările de mărfuri vor fi stabilite în Lei, potrivit prețurilor de bază cu privire la care s'a ajuns sau se va ajunge la o înțelegere între cele două Guverne.

Guvernul român va lua măsurile necesare impuse de nivelul prețurilor în România pentru ca la aplicarea, în executarea prezentului Acord, a operațiunilor comerciale, potrivit prețurilor contractuale prevăzute la paragraful 2 al acestui articol, să fie asigurate condițiuni normale pentru realizarea schimbului de mărfuri între cele două țări.

Articolul 3 .

Cele două Guverne se angajează a lua toate măsurile necesare pentru facilitarea schimburilor de mărfuri, asigurând plasamentul comenzilor și executarea livrărilor potrivit contingentelor stabilite prin prezentul Acord.

Autoritățile competente române vor elibera fără dificultăți, potrivit dispozițiilor legale în vigoare în România, autorizațiuni pentru importuri și exporturi de mărfuri de adus ~~în~~ sau de expediat în URSS, în aplicarea prezentului Acord.

Articolul 4 .

Plățile privind mărfurile livrate conform prezentului Acord precum și cele reprezentând cheltueli accesorii schimburilor de mărfuri, se fac în URSS prin Banca de Stat a URSS, iar în România prin Banca Națională a României.



In acest scop Băncile mai sus menționate vor deschide reciproc conturi speciale în Lei, nepurtătoare de dobânzi, și își vor comunica de îndată toate vărsămintele efectuate în aceste conturi.

La primirea încunoștiințării, Banca respectivă va efectua plata de îndată, la prezentarea documentelor corespunzătoare de către instituțiunile sau persoanele beneficiare, independent de disponibilul existent în aceste conturi. Autoritățile guvernamentale competente ale celor două țări vor îngriji, potrivit legilor și normelor interne în vigoare în fiecare țară, de îndeplinirea întocmai a dispozițiunilor cuprinse în acest paragraf.

In cazul când la expirarea acestui Acord se va stabili la conturile susmenționate un sold debitor pentru una din Părți, aceasta va fi obligată să-l lichideze într'un termen de trei luni prin livrări de mărfuri prevăzute în art.1 și pe baza prețurilor menționate la art.2 al prezentului Acord.

#### Articolul 5 .

Tinând seama de principiul de echilibru de care s'au condus Părțile la stabilirea schimburilor de mărfuri între România și URSS, adică egalitatea deplină între valoarea mărfurilor livrate de fiecare din Părți către cealaltă, reprezentanți desemnați de către Guvernele respective vor urmări și supraveghea menținerea constantă a acestui principiu, atât în executarea livrărilor reciproce de mărfuri cât și în efectuarea plăților aferente, pe durata aplicării prezentului Acord.

In acest scop, reprezentanții mai sus indicați vor cerceta la sfârșitul fiecărui trimestru al anului convențional situația schimburilor de mărfuri și a plăților aferente, dintre cele două țări, și vor lua măsuri, în caz de dezechilibru, de înlăturarea în cel mai scurt timp a cauzelor lui.

#### Articolul 6 .

Banca de Stat a URSS și Banca Națională a României vor stabili modalitățile tehnice care ar mai fi necesare pentru aplicarea dispozițiunilor prezentului Acord, ce privește reglementarea conturilor între Bănci.

#### Articolul 7 .

Prezentul Acord va intra în vigoare la data de 8 Mai 1945, și își va produce efect timp de un an.

Făcut în două exemplare originale, fiecare în limba rusă și română, ambele texte fiind autentice.

Făcut la Moscova în 8 Mai 1945.

IMPUTERNICITUL  
UNIUNII REPUBLICELOR SOVIETICE  
SOCIALISTE

ss. A.I.Mikoianu

IMPUTERNICITUL  
GUVERNULUI ROMAN

ss. M. Durma



~~131~~

mg  
130

P R O T O C O L  
=====

asupra modului de lichidare a soldurilor din conturile Băncii de Stat U.R.S.S. existente la Banca Națională a României, deschise în baza Acordurilor dintre România și U.R.S.S. din 15 Februarie 1936 și din 26 Februarie 1941.

-----

Subsemnații împuterniciți ai Guvernului UNIUNII REPUBLICELOR SOCIALISTE SOVIETICE și ai Guvernului ROMÂNIEI au convenit asupra următoarelor:

I.- Soldul contului (în lei), prevăzut de Convenția de Plăți din 15 Februarie 1936 dintre U.R.S.S. și ROMANIA, va fi trecut de Banca Națională a României în creditul contului, prevăzut de Convenția privitoare la schimbul de mărfuri și plăți dintre UNIUNEA REPUBLICELOR SOCIALISTE SOVIETICE și ROMANIA din 26 Februarie 1941.

II.- Soldul, din acest din urmă cont, cuprinzând și sumele trecute din contul prevăzut de Convenția privitoare la plăți din 15 Februarie 1936, va fi folosit în întregime de organizațiunile sovietice pentru cumpărări de mărfuri românești în vederea exportului în UNIUNEA REPUBLICELOR SOCIALISTE SOVIETICE, la prețurile stabilite prin Acordul privitor la livrările reciproce încheiate astăzi, totodată Guvernul Român obligându-se să asigure executarea livrărilor pentru acoperirea soldului susarătat.

III.- După epuizare, de către organizațiunile sovietice, a întregului sold din acest cont, de acord cu Banca de Stat a UNIUNII REPUBLICELOR SOCIALISTE SOVIETICE, Banca Națională a României va închide acest cont.

Făcut la Moscova în 8 Mai 1945.

IMPUTERNICITUL  
UNIUNII REPUBLICELOR SOCIALISTE  
SOVIETICE,

ss. A.I. Mikoian

IMPUTERNICITUL  
GUVERNULUI ROMÂN,

ss. M. Durma



S I T U A T I A

CREDITELOR ACORDATE DE B.N.R. DIRECT MINISTERULUI FINANTELOR  
și  
INSTITUTIILOR ECONOMICE GARANTATE DE STAT  
încheiate la 31 Octombrie 1946  
- în milioane lei -

-134-

Nr. crt.	DENUMIREA CREDITULUI	Credite aprobate	Angajamente la 31 Oct. 1946	Utilizări între 1-31 Oct. 1946 + maj. - red.	Deb. BNR.	Termen de rambursare	REZERVAȚIUNI
<b>I. CREDITE DIRECTE MINISTERULUI FINANTELOR</b>							
1.	Datoria Statului dif. la reevaluare aur	8.486	5.186	-	2%	Lunar 50 mil.	Convenție perfectată
2. T. 9	Avansuri temporare	2.000	2.000	-	-	Stm. II al exerc.	(Conv. perf. (Legea Stabilită. (7. II. 1929.
3. T. 20	Datoria veche a Statului	4.000	1.813	-	-	-	-
4. T. 531	M.F. Avansuri Tezaur Public	51.000	51.000	-	-	-	-
5. T. 539	M.F. ct. prime pt. încurajarea prod. aur și arg.	100.277	100.277	+ 15.557	2%	1 an dela pace	Convenție perfectată.
6. T. 543	M.F. ct. avans în ct. bilete reprez. la schimb	6.435	6.435	-	2%	1 an dela pace	" "
7. T. 544	M.F. ct. despăgub. Guvernul German 1928	480	480	-	-	-	-
8. T. 545	M.F. ct. despăgub. de războiu 1916	44	44	-	-	-	-
9. T. 576	M.F. impr. pt. Rmk. cumpărate	10.000	10.000	-	-	-	-
10. T. 577	M.F. impr. pt. Rmk. cumpărate protocol 9. II. 1944	45.000	33.738	-	2%	1 an dela pace	Convenție perfectată.
11. T. 601	M.F. impr. pt. plata Bonuri de Casă	291.394	291.394	-	2%	"	"
12. T. 623	M.F. avans pt. acoperirea dif. de preț la cerealele livrate de încep pt. aproviz. populației civile	5.000	4.601	+ 2.601	2%	"	"
13. T. 624	M.F. avans 450 mil. Rmk.	22.500	22.500	-	2%	"	"
14. T. 629	M.F. avans investiții-div. autorități	10.000	10.000	-	2%	"	"
15. T. 636	M.F. operațiuni speciale	241	241	+ 241	2%	-	în curs de redact.
16. T. 638	M.F. avans pt. plata cerealelor de sămânță distrib. pe credit.	-	-	-	4%	31 Iulie 1947	"
17. T. 610	M.F. Suplim. regim devize 2 Mai 1945	7.580	7.580	- 691	2%	-	perfectată
18. T. 611	M.F. Suplim. la dev. libere plătite de Stat	12.203	12.203	+ 637	2%	-	"
19. T. 612	M.F. Suplim. plătite Acord U.R.S.S.	135.786	135.786	+ 18.960	2%	-	"
	<b>Total :</b>	<b>712.426</b>	<b>695.278</b>	<b>+ 37.305</b>			
<b>Aplicarea armistițiului</b>							
20. T. 593	M.F. avans pt. finanțarea armistițiului	1.597.765	1.596.113	+ 285.000	2%	1 an dela pace	Convenție perfectată
21. T. 594	M.F. avans pt. nevoile de numerar ale Arm. Sov.	190.935	190.935	+ 13.000	2%	"	"
22. T. 597	M.F. schimb ruble și lei sovietici	54.738	54.738	-	2%	"	"
23. T. 602	M.F. unificarea monetei Ardealul de Nord	39.811	39.811	-	2%	"	"
	<b>Total :</b>	<b>1.883.249</b>	<b>1.881.597</b>	<b>+ 298.000</b>			
<b>II. CREDITE GARANTATE DE STAT</b>							
<b>1.- INCOOP</b>							
<b>a). Aprovizionarea internă</b>							
1.	Colectarea recoltei 1943 (export grâu Finlanda)	800	736	-	3%	1 an dela pace	Convenție perfectată
	Dot. portof. exp. grâu Finlanda	-	57	-	-	"	"
2.	Colectarea recoltei 1944/1945	25.500	5.128	- 3.872	4%	31 Decembrie 1946	"
3.	Colectarea recoltei 1946	161.500	140.500	+ 42.500	4%	1 Iulie 1947	în curs de perfect.
	- cereale 120.000					1 Iulie 1947	
	- oleaginoase 25.000					1 Iulie 1947	
	- orez 16.500					31 Martie 1947	
4.	Colectarea lânsei 1946	10.000	7.500	- 1.500	4%	31 Martie 1947	perfectată
5.	Aproviz. populației românești din Grecia	50	50	-	4%	31 Dec. 1946	"
6.	Aprovizionarea populației rurale cu hmbac	12.000	8.000	-	4%	31 Martie 1947	"
7.	Aprovizionarea satelor 1946	110.000	75.800	-	4%	31 Martie 1947	"
8.	Aprovizionarea regiunilor deficiente 1946	10.000	-	+ 12.000	4%	31 Dec. 1947	în curs de redact.
9.	Unelte agricole	3.000	3.000	-	4%	1 Iulie 1947	"
10.	Insămânțări 1946/1947	98.000	68.200	+ 25.200	4%	31 Iulie 1947	"
11.	Export Bulgaria	12.000	5.000	+ 5.000	4%	31 Dec. 1946	"
12.	M.R. Aprovizionarea Armatei 1946/1947	25.000	-	-	4%	1 Aprilie 1947	"
	<b>Total :</b>	<b>467.850</b>	<b>313.971</b>	<b>+ 70.328</b>			
<b>2.- G.A.F.A.</b>							
13.	Cesiuni contracte (inclusiv 55 mil. U.F.H.)	33.775	33.775	+ 3.804	4%	la aprecierea BNR	Convenție perfectată
14.	" " (Rogifer efecte prorogate)	725	725	-	4%	"	"
15.	Bonuri de Tezaur (cu risturnă)	1.500	1.349	- 90	1%	"	"
16.	Fond rulment Societăți industriale	30.000	10.266	- 13.654	4%	"	"
17.	Finanțarea industriei metalurgice	4.000	1.421	- 478	1%	"	"
18.	Coxeria Lupeni (Rmk. 18.887.148) import mașini Germania	223.236	139.716	+ 28.244	4%	1 Febr. 1948	"
19.	Tout instalatii petrolifere	3.000	1.243	- 176	4%	22 Sept. 1948	"
20.	Refacerea industriei petrolifere	716	716	-	4%	31 Dec. 1956	"
21.	Refacerea industriei petrolifere	12.000	11.000	-	4%	18 Iulie 1948	"



6.	Aprovizionarea populației rurale cu humbac	12.000	75.800	+	12.000	4%	31 Martie 1947	"
7.	Aprovizionarea satelor 1946	10.000	-	-	-	3%	31 Dec. 1947	in curs de redact.
8.	Aprovizionarea regiunilor deficiente 1946	3.000	3.000	-	-	4%	1 Iulie 1947	"
9.	Unelte agricole	98.000	68.200	+	25.200	4%	31 Ian. 1947	"
10.	Insămânțări 1946/1947	12.000	5.000	+	5.000	4%	31 Dec. 1946	"
11.	Export Bulgaria	25.000	-	-	-	4%	1 Aprilie 1947	"
12.	M.R. Aprovizionarea Armatei 1946/1947	487.850	313.971	+	79.328	-	-	-
Total :		775.000	505.971	+	119.628	-	-	-

13.	Cesuri contracte (inclusiv 55dmil. U.F.R.)	33.775	33.775	+	3.804	4%	la aprecierea BNR	Convenție perfectată
"	" (Rogifer efecte prorogate)	725	725	-	-	4%	"	"
"	" (cu risturnă)	1.500	1.349	-	90	1%	"	"
14.	Bonuri de Treaur	30.000	10.266	-	13.654	4%	"	"
15.	" " (cu risturnă)	4.000	1.421	-	478	1%	"	"
16.	Fond rulment Societăți industriale	223.236	139.716	+	28.244	4%	1 Febr. 1948	"
17.	Finanțarea industriei metalurgice	3.000	1.243	-	176	4%	22 Sept. 1948	"
18.	Coxeria Lupeni (Rmk. 18.887.148) import mașini Germania	716	716	-	-	4%	31 Dec. 1956	"
19.	Coxierea Lupeni (Rmk. 18.887.148) import mașini Germania	12.000	11.885	+	1.714	4%	18 Iulie 1948	"
20.	Noua instalații petrolifere	1.100	1.100	-	-	4%	31 Dec. 1947	"
21.	Refacerea industriei petrolifere	12.000	12.000	-	-	4%	15 Martie 1950	"
22.	N. Malaxa S.A.R.	500	400	-	-	4%	1 Martie 1949	"
23.	Aero-Club special	900	375	-	150	4%	1 Martie 1947	"
24.	C.F.R. - Import cauciucuri din U.R.S.S.	15.000	15.000	-	-	4%	15 Noem. 1947	in curs de perfect.
25.	"Reșița" Import materii prime	8.200	8.000	+	1.980	4%	1 Febr. 1952	perfectată
26.	Soc. Română de Radio-Difuziune	384.000	340.088	+	87.576	3%	la aprecierea BNR	"
27.	Finanțarea economatelor	8.388	-	-	-	4%	31 Dec. 1946	in curs de redact.
28.	"O.B.I.C." Import U.R.S.S.	16.500	15.300	+	2.150	4%	la aprecierea BNR	"
29.	Sonametan	15.000	5.000	-	-	4%	"	"
30.	Finanțarea Sovromleem	574	574	-	-	4%	"	"
31.	Rogifer special	500.000	315.000	+	45.000	3%	10 Dec. 1946	Fără convenție
32.	Refacerea C.F.R.	1.271.114	913.933	+	155.920	3%	1 Ian. 1952	Convenție in curs de red.
Total :		775.000	505.971	+	119.628	-	-	-

3)- Creditul Național Agricol								
32.	Prevențione	300	50	-	-	3%	28 Dec. 1969	D.L.4101 M.O.868/1939
34.	M.A.D. Material viticol săditor	700	700	-	-	3%	31 Ian. 1951	Convenție perfectată
35.	Incursajarea viticulturii 1946/1947	4.000	-	-	-	3%	15 Mart. 1947	"
Total :		5.000	750	-	-	-	-	-

4.-Acord comercial URSS- 8 Mai 1945								
		Garantii						
36.	Finanțarea prelucrării humbacului	32.000	24.578	+	1.840	4%	31 Dec. 1946	Convenție perfectată
37.	" " exportului de lemn și cherestea	17.800	6.535	+	975	4%	1 Ian. 1947	"
38.	" " " ciment	6.000	3.915	+	1.905	4%	30 Sept. 1946	"
39.	" " " carton asfaltat	81.000	6.968	+	2.623	4%	31 Dec. 1946	"
40.	" " " gazeuri	11.000	6.300	+	140	4%	15 Noem. 1946	"
41.	" " " produse petrolifere	20.000	12.462	+	1.050	4%	31 Dec. 1946	"
Total :		167.770	60.758	+	8.533	-	-	-

5.- Diverși.								
42.	Instit. Gl. Asigurare Funcționari Publici	60.000	30.000	+	4.000	3%	31 August 1947	Convenție perfectată
43.	Federația pt. Sprijinirea Sindicatelor	20.000	17.552	+	2.072	2%	la aprecierea BNR	"
44.	Creditul Agricol Ipotecar-Finanț. agric. 1946	1.000	-	-	-	3%	31 Dec. 1951	"
45.	Creditul Industrial-Plăți Malaxa pt. Ind. Petrolifere	35.000	14.077	+	14.077	4%	la aprecierea BNR	in curs de redact.
46.	Socfindumin - Bod"	20.000	-	-	-	4%	31 Martie 1947	"
Total :		136.000	61.629	+	20.149	-	-	-

6.- Credite în suferință.								
		I N C O S P						
		Aplicarea Armistițiului						
47.	M.R. pt. colectarea cerealelor 1945	800	800	-	-	4%	30 Sept. 1946	Convenție perfectată

III. Credite garantate cu BONURI DE TREAZUR								
1.	C.A.F.A. lombard Bon Treaur 1950 - Sovrombank	1.500	1.500	-	-	1%	31 Dec. 1950	Convenție perfectată
2.	" " " " - Stabilim. Militare	7.710	7.710	+	7.710	3%	30 Sept. 1947	in curs de redact.
3.	C.E.C. " " " - MAD Insămânțări 1946	10.000	10.000	-	-	5%	1 Dec. 1946	perfectată
4.	Casa Dep. " " " - MAD ajut. rez. bânt. secetă	300.000	158.354	+	53.154	3%	Condiții norm. lomb.	in curs de redact.
alte credite		14.826	3.569	-	497	-	-	-
Total :		334.036	181.133	+	60.367	-	-	-

IV. CREDITE DE ROMANIZARE GARANTATE DE STAT								
		19	19	-	-	3%	Diferite	D.L.449 M.O.135/1942

TOTAL GENERAL :		4.931.064	4.109.868	+	659.602	-	-	-
-----------------	--	-----------	-----------	---	---------	---	---	---

Int. R. Prof. I. B. B. B.

Cont. Prof. I. B. B. B. *Red*



S I T U A T I A 1)

INCASARILOR SI PLATILOR DELA 1 APRILIE - 31 OCTOMBRIE 1946.-

132 - 132

	APRILIE %	M A I %	IUNIE %	IULIE %	AUGUST %	SEPTEMBRIE %	OCTOMBRIE %	TOTAL %
<b>BUGETARE</b>								
Venituri ordinare	128.084 32,2	251.227 59,1	288.375 63,1	328.060 60,2	311.255 54,3	329.050 43,2	453.364 41,9	2.089.415 49,3
<b>Venituri cu caracter excepțional</b>								
Venit. din moneda metalică	27.500 6,9	13.900 3,3	4.500 0,9	14.200 2,6	14.000 2,5	30.300 3,9	54.800 5,0	159.200 3,8
Imprumut dela B.N.R.	143.000 35,9	53.000 12,5	71.165 15,7	41.500 7,6	76.060 13,2	183.000 24,0	298.000 27,5	885.725 20,4
<b>Plloace de trezorerie</b>								
Bonuri de Casă	62.177 15,9	63.606 15,0	72.692 16,0	112.043 20,6	127.652 22,2	165.810 21,8	163.462 15,1	767.442 18,1
<b>Diverse</b>								
Bonuri de Tezaur emise	2.625 0,6	4.476 1,1	8.151 1,8	20.427 3,7	17.044 2,9	- -	70.616 6,5	123.339 2,9
Certif. de plată emise	10.896 2,7	8.098 1,9	7.409 1,6	21.356 4,0	16.288 3,0	36.167 4,8	32.155 3,0	132.369 3,1
Avans. rambursabile	23.340 5,8	30.240 7,1	4.500 0,9	7.000 1,3	11.000 1,9	17.300 2,3	10.185 1,0	103.565 2,4
<b>T O T A L</b>	<b>397.622 100</b>	<b>424.347 100</b>	<b>456.792 100</b>	<b>544.586 100</b>	<b>573.299 100</b>	<b>761.627 100</b>	<b>1.082.582 100</b>	<b>4.241.055 100</b>
<b>Administratia Civilă</b>								
Inzestrarea Armatei (numerar și bon.tez.)	9.437 2,6	18 -	116 0,1	5.529 1,1	517 0,1	374 -	2.284 0,2	18.275 0,4
Intreținerea Armatei	14.518 3,9	6.965 1,7	- -	1 -	1 -	3 -	2 -	21.490 0,5
Finanț. Armistitiului (numerar, certif. plată și bon.tez. emise)	253.631 68,5	228.810 55,6	241.673 52,6	286.576 54,7	292.028 48,2	415.699 56,7	601.042 55,1	2.319.459 <sup>*)</sup> 55,3
Retrag. Bon. de Tezaur	2.396 0,6	1.925 0,5	2.345 0,5	2.535 0,5	1.535 0,2	2.144 0,3	1.759 0,1	14.639 0,3
Diverse	5.553 1,5	1.740 0,4	5.436 1,2	3.178 0,6	3.347 0,5	2.594 0,4	9.978 0,9	31.832 0,8
Bon. Tez. compensație	- -	- -	550 0,1	6.773 1,2	2.301 0,4	1.643 0,2	- -	11.267 0,3
<b>T O T A L</b>	<b>370.298 100</b>	<b>411.775 100</b>	<b>459.330 100</b>	<b>524.160 100</b>	<b>606.395 100</b>	<b>733.751 100</b>	<b>1.091.889 100</b>	<b>4.197.648 100</b>
Sold la 31 Octomb. 1946	- -	- -	- -	- -	- -	- -	- -	43.407
<b>TOTAL GENERAL :</b>	- -	- -	- -	- -	- -	- -	- -	<b>4.241.055</b>

1) După situația Ministerului Finantelor.

\*) Numerar 2.105.752.-  
Certif. plată 94.486.-  
Bon. Tezaur 119.215.-  
Acreditiv 5.-  
Total : 2.319.459.-

*Cal*

*caest. prof. univ.*

*Inten. R. Brafischi*



SITUAȚIA RECAPITULATIVĂ

a  
 Creditelor acordate direct Ministerului Finanțelor și  
 Instituțiilor economice garantate de Stat  
 încheiată la 31 Octombrie 1946.-  
 - în milioane lei -

133

Grupa	Nr. total cred. acord.	Felul creditelor	Credite aprobate	Angajamente	Total angajamente	Maj. sau red. față de ultima sit. încheiată la 30 Sept. 1946.-
<b>I:</b>						
<u>CREDITE DIRECTE</u>						
	19	Ministerul Finanțelor	712.426	695.278		+ 37.305
	4	" " pt. aplic. armistiț.	1.883.249	<u>1.881.597</u>	2.576.875	+ 298.000
<b>II.</b>						
<u>CREDITE GARANTATE DE STAT</u>						
INCOOP						
	12	Pentru aprovizionarea internă	467.850		313.971	+ 79.328
	20	C.A.F.A.	1.271.114		913.933	+ 155.920
	3	CREDITUL NAȚIONAL AGRICOL	5.000		750	-
	6	ACORD COMERCIAL URSS-8 Mai 1945	118.370		60.758	+ 8.533
	5	DIVERSI	136.000		61.629	+ 20.149
	1	CREDITE ÎN SUPERINTA	3.000		800	-
<b>III.</b>						
<u>CREDITE GARANTATE CU BUNURI DE TEZAU</u>						
	1	CAFA lombard Bon. Tez. 1950-Sovrombank	1.500	1.500		-
	1	" " " " -Stabilim. Milit.	7.710	7.710		+ 7.710
	1	C.E.C. " " " -MAD însăm. 1946	10.000	10.000		+ 53.154
	1	Casa de Dep. " " " -MAD ajut. reg. bant. secetă	300.000	158.354		+ 53.154
		Alte credite	14.826	<u>3.569</u>	181.133	- 497
<b>IV.</b>						
<u>CREDITE DE ROMANIZARE GARANTATE DE STAT</u>						
			19		19	-
			<u>4.931.064</u>		<u>4.109.868</u>	+ 659.602
			=====		=====	=====

Int. R. Bonifisch

Const. Profaniser

Cal



N O T A

referitoare la transferurile necomerciale  
între România și U.R.S.S.

1/. Acordul româno-sovietic din 8 Mai 1946 prevede modalitățile de lichidare a schimburilor rezultând din traficul de mărfuri însă nu se ocupă de transferurile necomerciale.

2/. În cursul anului 1945 B.N.R. a deschis pe numele Băncii de Stat a U.R.S.S. un "cont plăți necomerciale". La creditul acestui cont a fost trecută contravaloarea în lei la cursul de 1 rublă = 36,10 lei a ordinelor de plată transmise la Gosbank. Banca de Stat a U.R.S.S. a executat aceste ordine până în luna Decembrie 1945. După această dată ea a stornat toate ordinele de plată transmise de B.N.R. De atunci plățile pe care România le are de efectuat în U.R.S.S. se fac numai în devize libere.

3/. Necesitățile de ruble ale Statului român pentru întreținerea Ambasadei din Moscova și alte misiuni oficiale se cifrează actualmente la circa 15-milioane ruble anual. Pentru procurarea acestor ruble se pot utiliza următoarele soluțiuni:

a) Cumpărarea de ruble. În această ipoteză ar urma să se cadă de acord asupra prețului în lei ce ar trebui plătit pentru rublele respective, ceea ce înseamnă stabilirea unui curs al rublei. În ceea ce privește acest curs el ar fi fixat pe una din bazele de calcul dela punctul 4 de mai jos.

b) Efectuarea unor exporturi speciale în U.R.S.S. a căror contravaloare în ruble ar urma să fie trecută la creditul unui cont special deschis la Gosbank pe numele B.N.R. Este dela sine înțeles că dreptul de a dispune de aceste disponibilități ar reveni B.N.R. ca mandatar al Ministerului Finanelor, proprietarul rublelor. (Sistemul acesta a fost întrebuintat în acordurile cu Ungaria din 13 Aprilie 1946 dar care nu s'au aplicat).



~~136~~ 135

In cazul exporturilor speciale ar trebui să se aleagă mărfuri ale căror prețuri pe piața românească sunt mai joase dar pentru care în U.R.S.S. se pot obține prețuri ~~avante~~ <sup>136</sup> mai bune în ruble. Raportul între prețul plătit de Ministerul ~~Finanțelor~~ exportatorului român pentru marfa exportată și suma de ruble stornată în U.R.S.S. ne-ar da cursul rublei.

Ambele modalități expuse mai sus au inconvenientele lor, prima, întrucât are un domeniu de aplicare limitat, iar a doua, deoarece nu suntem suficient informați asupra prețurilor sovietice, iar pe de altă parte întrucât pentru exporturile în U.R.S.S. am avea două sisteme de lichidare: cel prevăzut de Acordul comercial și cel de mai sus.

4/. Incheierea unui Acord pentru reglementarea plășilor necomerciale.

Avem un proiect de text a cărui economie este următoarea:  
B.N.R. deschide pe numele Gosbank un cont în lei ce va fi creditat cu contravaloarea în lei a sumelor de transferat din România în U.R.S.S. La rândul său Gosbank va deschide pe numele B.N.R. un cont în lei ce va fi creditat cu contravaloarea în lei a sumelor de transferat din U.R.S.S. în România.

Pe calea acestor conturi ar urma să se execute toate categoriile de transferuri prevăzute la art.1 al proiectului de Acord.

Problema importantă și de neînălăturat ce o ridică acest sistem este aceea a cursului rublei. Pentru rezolvarea ei există mai multe posibilități și anume:

a) Prin paritatea dolar-rublă și leu-dolar care ne-ar duce la cursul de

$$\begin{aligned} 1 \$ &= 5,30 \text{ ruble} \\ 1 \$ &= 30.431,30 \text{ lei} \\ 1 \text{ rublă} &= \frac{30.431,30}{5,30} = \underline{5.741 \text{ lei}} \end{aligned}$$

b) Calculând cursul rublei în funcție de cursul dolarului în România și de cursul diplomatic al \$ în U.R.S.S.

$$\begin{aligned} 1 \$ &= 30.431,30 \text{ lei} \\ 1 \$ &= 12 \text{ ruble} \\ 1 \text{ rublă} &= \frac{30.431,30}{12} = 2.532,10 \text{ lei} \end{aligned}$$

c) In luna Mai 1945 s'a făcut în Transilvania de Nord pre-schimbarea rublelor în lei la cursul de 1 rublă = 36,10 lei. Considerând că acest curs era real ar putea fi luat ca bază de calcul aplicându-i coeficientul de devaluare a leului, astfel cum acesta



~~137~~

reese din evoluția indicelui costului vieții între Mai 1945 și Septembrie 1946. Vom avea:

Mai 1945 = 1  
Septembrie 1946 = 8,14

~~137~~

136

Deci

1 rublă =  $36,10 \times 8,14 = 293,85$  lei

d) Cursurile practicate în piața liberă la 4.XI.1946

1 \$ = 82.830 lei

1 fr.elv. 31.000 lei

Dacă pentru România am considera real cursul \$ în piața liberă adică 82.830 lei iar pentru U.R.S.S. am lua cursurile de 1 \$ = 5,30 ruble sau 1 \$ = 12 ruble (curs diplomatic) am ajunge la concluzia că

1 rublă =  $\frac{82.830}{5,30} = \underline{15.628}$  lei

sau

1 rublă =  $\frac{82.830}{12} = \underline{6.903}$  lei

e) Rubla se poate cumpăra în piața liberă la prețul de 1.050 lei.

Din toate ipotezele expuse mai sus rezultă că cursul rublei variază între 293,85 lei și 15.628 lei, limitemult prea îndepărtate una de alta pentru a ne servi ca o bază sigură și reală pentru stabilirea viitorului curs al rublei.

5/. A doua mare dificultate căreia i-ar da naștere semnarea Acordului de plăți necomerciale româno-sovietic este aceea a lichidării soldurilor constatate la anumite date în favoarea uneia sau celeilalte din părți.

În practică soldurile respective se lichidează prin exporturi de mărfuri din țara debitoare.

⇒ Presupunem că se constată un sold creditor în favoarea U.R.S.S. ceea ce este mai probabil în situația actuală. Ar trebui să se exporte mărfuri prevăzute în Acordul comercial. În acest caz U.R.S.S. ar cere ca soldul să fie trecut la creditul contului prevăzut de Acordul comercial ceea ce nu am putea accepta decât în anumite condițiuni. Explicația este următoarea: lei din Acordul comercial sunt "lei de bază". Puterea de cumpărare a leului de bază este egală cu a 200 lei actuali, ținând seamă de coeficientul



~~137~~ 134

de adaptare. In consecință, trecând soldul din Acordul de plăți necomerciale la creditul contului Acordului comercial, am da acestor lei o putere de cumpărare egală cu aceea a leilor de bază, deci mult mai mare, ceea ce ar reprezenta un grav inconvenient pentru economia națională.

Față de inconvenientul menționat mai sus ar fi poate preferabil ca Uniunea Sovietică să utilizeze soldul pentru cumpărări de mărfuri românești în afara Acordului comercial, sistem ce ne îndeamnă să i-ar conveni întrucât riscul eventualei devaluări a leului între momentul fixării cursului rublei și momentul lichidării soldului ar cădea exclusiv asupra ei.

*Paul Lăscu*



11 Aprilie 1952  
Găsit la mine acasă  
apartenină totului meu  
Valentinuș bapoi.

~~138~~  
138

~~138~~

C.S.F.

jos

sus

5/7549

3/4249

M



~~140~~ 139

TABEL

1411

cu evidența fabricatelor ce pot fi executate în întreprinderile industriale ale Statului.

No. Crt.	Denumirea întreprinderii	Situția actuală		Situția viitoare	
		Ce fabrică în prezent cu utilajul existent	Completări de utilaj și instalații	Ce produse noi se pot face în viitor	Ce produse noi se pot face în viitor
1	I. A. R.	Tractoare, pluguri, semănători, piese de schimb pt. tractoare (Lanz, Deutz, Hanomag). Piese de schimb pt. avioane Motoare avioane Poduri rulante	Diverse mașini unelte pt. atelier mecanic și sculărie Instalație de turnat sub presiune	Avioane, automobile și mașini unelte	
2	A. S. A. M.	Prototip motor Malaxa cu 3 cilindri. Planoare Pistoane aluminiu Piese auto Reparații tractoare Reparații de: motoare, autovehicule, avioane, mașini de scris, aparate de bord. Confecționarea de: mobilă, răcitoare, stufi sistematici, clocitoare.	Diverse mașini unelte pt. atelierul mecanic și sculărie. Atelier complet de forje. Desvoltarea turnătoriei pt. turnare normală și sub presiune	Automobile Utilaj agricol Utilaj viticol Semănători manuale Grape	
3	A. S. I. M.	Construcția de vase maritime și fluviale (mijlocii și mici). Reparația vaselor maritime și fluviale.	Diverse mașini unelte pt. atelierul tâmplărie și forjă. 2 cloșane cu cer comprim.	Construcție de vase maritime și fluviale (mijlocii și mici). Repar. vaselor maritime și fluviale.	
4	Arsenalul Roman	Reparații tractoare confecționare de fierărie și tâmplărie, binale. Confecționare de scule diferite. Reparații armament	Diverse maș. unelte pt. atelierul mecanic și sculărie Un gater	Reparații avioane, confecțion. articole menaj. Utilaj agricol	



No. Crt.	Denumirea întreprinderii	Situatia actuală		Situatia viitoare	
		Ce fabrică în prezent cu utilajul existent	Completări de utilaj și instalații	Ce produse se vor putea fabrica în viitor	
5	Ars. SIBIU	Reparații tractoare, confecționare de fierărie și tâmplărie binale. Confecționare de scule diferite. Reparații armament	Diverse maș. unelte pt. atelierul forjă și tâmplărie. Un cuptor pt. turnătorie. 4 prese mecanice 1 presă hidraulică 1 ciocan cu aer	Reparații vagoane Confecționare articole menaj Utilaj agricol Utilaj viticol Semănători manuale.	
6	Pir. SADUL	Prize electrice, capse Gevelot, teavă de plumb, jocuri Rummy, broaște geamantane, pioneze	Diverse mașini pt. atelierul mecanic, tinichigerie, lemnărie și forjă. Un gater Un cubilou turn.	Aparate sudură Parchete Tâmplărie, binale Mobilă, căruțe, răcitoare, cremă de ghetă, ceară de parchete	
7	Fabr. PULBERI	Pulbere vânătoare Pulbere manevră Acid clorhidric Urotropină Ether pro-narcoză Colodiu, oxid zinc medicinal, antifebrină.	Diverse instalații speciale	2. Fenol, lacuri, zaharină, sulfamide, nitroceluloză industrială ulei grafitat, coloranți, celuloză, solvenți organici, plastifiantă, acid salicilic și derivații săi.	
8	Uzin. Mârșa	Amorse, fasunguri, prize electrice, capse detonante, detonatoare, capse C.A.M. simple capse C.A.M. electrice, capse Gevelot, întrerupătoare, camuțatoare balamale, arcuri dosare.	Diverse mașini pt. atelierul mecanic și școlărie	Lămpi de benzină, ambalaje diverse. Tâmplărie, construcții Articole casnice	
9	Fabr. UCEA	Fabrica fiind în curs de instalare nu execută în prezent decât mici lucrări de mobilier și reparații de unelte agricole pentru săteni	Instalații speciale	Acid azotic, amoniac îngrășămintă chimice pe bază de azot, pulberi vânătoare, alcool, ether, celuloză, filme transparente, lacuri și acid sulfuric	



A42 KM

No. Crt.	Denumirea întreprinderii	Situația actuală	Situația viitoare	
		Ce fabrică în prezent cu utilajul existent	Completări de utilaj și instalații	Ce produse va putea fabrica în viitor
10	Uzinele Margineanca	Fitinguri, târnăcoape, chei, racorduri drepte. Cuțite, pinioane drepte. Fiare de plug, jaloane, fire de plumb, lanțuri Gail, jocuri Rummy, articole fierărie pt. uși și ferestre. Reparații tractoare	Diverse maș. pt. atelierul mecanic, sculărie și forjă 3 ciocane mecanice 2 presesmecanice	Pluguri, semănători, grape, secerători, piese izolate pt. industria petroliferă. Piese schimb pt. biciclete. Pompe canadiene și piese de schimb pt. ele. Galvanoplastie.
11	Fabrica Mat. Prot.	Geamantane, broaște, balamale și colțare pt. geamantane. Izolirband. Pompe ulei Singer. Doze Bergmann. Balamale. Garnituri cauciuc. Lăzi brad, Rufărie și uniforme tip popular. Halate, ambalaje metalice. Saci merrinde, saci spate.	Diverse mașini pt. atelier, ambalaje metalice, sculărie și tâmplărie	Articole sanitare Galvanoplastie Lăcăte Tâmplărie binale Mobile.
12	Tâbăcăria Bucovăi	Lucrări de tâbăcărie vegetală. Talpă blanc-natur, blanc-negră, toval, Lucrări de tâbăcărie în crom. Bizon, box, chevreaux.	Diverse mașini speciale și accesorii	Aceleași ca în prezent
13	Atel Centr. Confecții	Confecționare de încălțăminte și îmbrăcăminte în serie		Aceleași ca în prezent



7.-Uzinele Mârşa fabricau elemente de muniție, elemente pirotehnice precum și încălțări de proiectile.

8.-Fabricile Ucea, proiectate pentru o producție de 143 20 t/zi pulbere, 60 t/zi nitroceluloză și 60 t/zi acid azotic, în curs de instalare.

Parte din instalațiile chimico-mecanice nu au fost primite din Germania.

9.-Uzinele Mărgineanca fabricau proiectile și focoase și încălțări proiectile.

10.-Fabrica de mater. de protecție, confecționa măști contra gazelor și ambalaje din tablă și lemn.-

11.-Încălțări Bucovăț,

12.-Atelierul Central de Confecții al Armatei (A.P.A.C.A.) cu sucursalele: Sibiu, Iași, Craiova, Curtea de Argeș, R. Sărat, care executau confecții din pânză, stofă și piele pentru echiparea armatei.-

Toate aceste stabilimente erau organizate ca administrații publice autonome, obligate deci prin legile lor de organizare să respecte L.C.P.-

Încetarea ostilităților în Mai 1945, a găsit toate aceste întreprinderi în plină producție de materiale de război, cu toate sectoarele angajate în plin, deoarece erau utilizate și exploatate în vederea unei producții limitate la necesitățile armatei.-

## II.-Situatia stabilimentelor industriale ale armatei după încetarea ostilităților.

1.-Problema trecerii de la producția de război la cea de pace, s'a pus oficial odată cu Legea 510/Iunie 1945, prin care S.S.al I.R. se transformă în S.S.al I.S., cu misiunea de a adapta, transforma și îndruma A.P.A. mai sus arătate pentru o activitate de pace.-

Primele măsuri luate, în acest scop, au fost:

a/.menținerea numai a acelor comenzi militare ce erau avansate cu mai mult de 60%, aceasta pentru a nu se produce o oprire bruscă a activității lor;

b/.transferarea a circa 11.000 lucrători și 350 funcționari, ce constituiau surplus, la alte industrii;

c/.până la definitivarea programului nou de fabricație și în raport cu posibilitățile utilajului și a materiilor prime ce le aveau, s'a dirijat producția lor la fabricate simple, cerute în mod curent în comerț, ce nu cereau studii îndelungate sau transformări importante ale utilajului.



2.-In a doua etapă, S.S.I.S. a creat un organ de coordonare a activității acestor întreprinderi "Consiliul de Coordonare și Indrumare" format din tehnicieni, finanțieri și experți contabili, urmărind :

a/.desvoltarea și specializarea fabricelor, îndrumându-le spre o producție legată de nevoile economiei naționale;

b/.stabilirea schimbului de structură tehnică și a investițiilor necesare programului de lucru urmărit.-

### III.-Stadiul actual.

Realizarea integrală a unui program de fabricație de pace întâmpină următoarele dificultăți:

1.-Utilaj exclusiv pentru fabricate de războiu, ce nu se poate adapta în mare parte la producția de pace, constituind un patrimoniu neproductiv, gresând prin cheltuielile de întreținere regia fabricatelor.

2.-Obligația de a satisface cu precădere comenzile pentru armată, impune ca transformarea și regruparea utilajului pe teren să nu schimbe complet specificul impus fabricatelor necesare armatei.

Ca urmare, majoritatea fabricilor au în prezent următoarele categorii de utilaj :

a/.Secții cu utilaj complet neproductiv și rămase instalate în situația lor inițială.

b/.Utilaj regrupat și parțial adaptat producției de pace.

c/.Utilaj neadaptabil, demontat și depozitat.-

Datorită acestei situații speciale, întreprinderile industriei de stat întâmpină dificultăți în programul lor de fabricație, antrenând cheltuieli suplimentare ce soarn-pese fabricatele.-

Totus, prin efortul depus, s'a ajuns ca aceste întreprinderi să ia parte efectiv la lucrările de refacere a țării, atât prin produsele pe care le au studiate și realizate. Posibilități de a realiza noi produse sunt și se fac eforturi de a fi puse în fabricație.

Se citează efortul depus pentru recondiționarea inventarului agricol, reușind ca în primăvara acestui an, - fără o finanțare la timp a lucrărilor, fără o acțiune de coordonare a Ministerului Agriculturii, - să se livreze 500 tractoare de nenumărate tipuri.-

Pentru a acționa în plin, aceste stabilimente au nevoie



de un concurs efectiv a celorlalte Departamente.

In tabelul anexă se arată evidența fabricatelor ce se produc în situația actuală și pe viitor.

#### IV.-Propuneri pe viitor.

Pentru ca întreprinderile industriale tutelate de S.S.I.S. să se poată integra efectiv în cadrul economiei naționale este necesar a se soluționa următoarele :

1.-Investirea cu formele legale, în cel mai scurt timp, a proiectului de lege pentru reorganizarea acestor întreprinderi pe baze comerciale, pentru a nu mai fi supuse prevederilor L.C.P. care le îngreunează mult activitatea.-

2.-Respectarea Legii 510/1945, prin care toate instituțiile de Stat erau obligate a se adresa S.S.I.S. pentru comenzile ce se dau.-

Până în prezent numai în f.mică măsura aceste dispoziții au fost executate; nici chiar în cadrul convenției de armistițiu, întreprinderile S.S.I.S. au fost f.puțin solicitate

3.-O altă dificultate ce produce mari perturbări în activitatea întreprinderilor S.S.I.S. este lipsa unei finanțări substanțiale.

Ajutorul Statului s'a limitat până'n prezent numai la subvenții pentru completarea deficitelor la manoperă și pentru întreținerea sectoarelor neproductive, precum și la acordarea unor fonduri de rulment complet insuficiente.-

Astfel, numai investițiile ce ar fi necesare pentru desvârșirea sectoarelor de producție s'ar cifra la circa 80 - 100 miliarde lei (afară de Fabr.Ucea), pentru care Ministerul Finanelor nu a alocat decât circa 18 miliarde lei (din care 8 miliarde pentru I.A.R., pentru restul de 12 stabilimente rămânând suma derizorie de 10 miliarde lei).

În ceea ce privește fondurile de rulment, ar fi necesar suma de 80 miliarde lei, din care s'a alocat până'n prezent numai 24 miliarde.-

4.-Greutatea cea mai resimțită este lipsa materiilor prime; repartizarea lor prin oficiile legale se face pentru stabilimentele S.S.I.S. într'o proporție ce nu asigură nici pe departe strictul necesar.-

Programările de laminate feroase ce se executau până la 5.XI.1945 de către S.S.I.S. a trecut asupra Ministerului Industriei și Comerțului, privând S.S.I.S. în momentul cel mai critic al industriilor sale, de a putea ajuta aceste industrii prin programări judicioase de laminate, sacrificând interesele Statului în favoarea industriilor particulare.-

În ultimul timp cotele repartizate S.S.I.S. au fost progresiv micșorate și cu toate că Dl. Ministru Ōeriu - cărui i s'a solicitat sprijinul, - a fost de acord a se programa și S.S.I.S. la fel cu cotele pentru armistițiu, când s'a trecut la realizare Ministerul Ind. și Comerțului a tăiat cota cupenită.

Deci în loc de un acord între organele Statului, pentru a se ajuta Industria de Stat, se constată divergențe de păreri



146 1/5

Față de nevoile lunare de 700 tone laminate, tablă dela Reșița, s'a acordat S.S.I.S. următoarele cte:

146

-Ianuarie 1946	....	29,8 t.
-Februarie "	....	-
-Martie "	....	316,9 "
-Aprilie "	....	90,1 "
-Mai "	....	154,4 "
-Iunie "	....	136,7 "
-Iulie "	....	363,3 "
-August "	....	244,5 "
-Septembrie "	....	nimie programat.-

Deși situația s'a reclamat Consiliului Superior Economic (cu No.855.154/12.VII.946) totuși un rezultat concludent nu a avut.-

Uzinele Mărgineanca face cunoscut că în cursul primelor 7 luni din anul acesta, niciuna din comenzile de laminate date Reșiței - în cadrul cotelor reduse afectate S.S.I.S., - nu i-au fost livrate, fiind în situația fie de a încheia porțile, fie a plăti degeaba 3/4 din lucrători.-

Pentru a se înalătura această greutate este necesar ca:

-organele de dirijare și distribuire a materiilor prime să țină seamă de nevoile stabilimentelor S.S.I.S.;

-prin convențiile comerciale ce se încheie dela Stat la Stat să se țină seama de nevoile acestei industrii.-

5.-Lipsa accentuată de combustibil; intervențiile făcute la Ministerul Minelor și la Delegația Economică nu a avut rezultat.

Pirotehnia Sadul - la 30 Km.de Petroșani - a dat chiar lucrători și camioane minelor pentru a obține o cotă de cărbuni, dar a fost în mică măsură satisfăcută.-

Pentru iarna ce vine, trebuie asigurat combustibilul solid sau lichid necesar.-

6.-A se asigura debușeul în străinătate pentru unele fabricate ce depășesc necesitățile interne; exemplu: Pulberăria Ducești produce pulbere de vânătoare, produse medicinale, lacuri etc. ce ar putea satisface toate cerințele Peninsulei Balcanice.

7.-Trebuie asigurate mijloacele de transport, prin:

-dispoziții oficiale ca transporturile pe c.f.r.pentru industriile de Stat să aibă prioritate;

-repartizarea de către Ministerul Comunicații, într'o primă urgență, circa 60 camioane ce se aduc din U.R.S.S.-

8.-Soluționarea unor probleme de ordin social, ca:

a/.unificarea normelor de salarizare în întreprinderile S.S.I.S. cu cele particulare;

b/.prin lipsa materiilor prime nu se poate lucra în acord și ca consecință nu se poate obține un ran-



dament ridicat de producție și lucrătorii nu-și pot asigura un surplus de salarizare.

c). Economatele nu sunt aprovizionate de către organele oficiale cu alimente, efecte de îmbrăcăminte etc., la prețuri oficiale și cantități corespunzătoare efectivului real, din care cauza lucrătorii din întreprinderile S.S.I.S. cu salariile ce primesc lunar, nu pot să-și întrețină familiile decât câteva zile.

9.-In fine, tot în vederea sprijinului industriei de Stat, este necesar să i se dea înlesnirile ce le aveau industriile particulare prin legea de încurajare a industriilor și anume:

- o degrevare a impozitelor fiscale;
- o reducere specială a tarifelor de transport C.F.R., M.F.R. și poștă;
- o scutire de taxe vamale pentru materiile prime ce întrebuințează din import;
- o protecție vamală pentru articolele importante ce fabrică, fixându-se taxe minimale ireductibile actualizate la nouile prețuri ale pieței mondiale.-

Aceste înlesniri de care s'a bucurat industria particulară, atunci când s'a instalat, trebuiesc acordate și industriei de Stat, aflându-se în situația actuală de reconversie la producția de pace, în momente tot așa de critice ca și când s'ar instala din nou.-

Legea de încurajare a industriilor prevedea asemenea înlesniri pe perioade care mergeau până la 30 ani.-

Colonel ing.

*Colțaru*  
din S.F.I.)

- 25.X 1946 -



..... Octombrie 1946

147

148

148

Prop. rom.

Proiectul scrisorii Reprezentantului Politic  
al Regatului Unit către Guvernul Român.

DOMNULE M I N I S T R U,

După cum știți, discuții au avut loc între reprezentanții financiari al Guvernului Regatului Unit al Marelui Britanii și Irlandei de Nord și Guvernul României, cu scopul încheerii unui acord privind facilitarea plăților între Regatul Unit și România. Rezultatul acestor discuții este proiectul acordului, expus în anexa la prezenta notă, și eu am onoarea în numele Guvernului Majestății Sale al Regatului Unit să confirm acceptarea de către el a acestui proiect și să propun, ca prezenta notă împreună cu nota de răspuns de la Excelența Domniei Voastre, confirmând, că Guvernul României acceptă de asemenea acest proiect, expus în anexă, a constituit acordul între cele două Guverne asupra acestei chestiuni.

Primiți, vă rog . . . . .



... Octombrie 1946

148

~~149~~  
149

Proiectul scrisorii de răspuns al Guvernului  
Român către Reprezentantul Politic al Marelui  
Britanii.

S I R E,

Am onoare să confirm primirea scrisorii Dvs.  
din . . . . . relativ la acordul despre facilita-  
rea plăților între România și Regatul Unit al Marelui Bri-  
taniei și Irlandei de Nord, a cărei text este următorul :

. . . . .  
. . . . .  
. . . . .  
. . . . .  
. . . . .

Ca răspuns am onoare a confirma, că Guvernul  
Român acceptă proiectul expus în anexa la nota Dvs. a  
cărui text se anexează aci și e de acord, ca nota Domniei  
Voastre și prezentul răspuns cu anexa sa, să constituie  
împreună acordul asupra acestei chestiuni între cele două  
Guverne.

Primiți, vă rog . . . . .



A N E X A

1. In scopul creerii de condițiuni favorabile schimbului de mărfuri între Regatul Unit și Regatul României, autoritățile Regatului Unit nu vor aplica legea comerțului cu statele inamice, în vigoare în Regatul Unit, la schimburile de mărfuri, încheiate după intrarea în vigoare a prezentului acord.

Ordinea relațiilor reciproce mai jos expusă va asigura:

a) Persoanelor din Regatul Unit astfel de plăți în folosul persoanelor din România, ca și persoanelor din România în folosul persoanelor din Regatul Unit, care vor decurge din tranzacțiile comerciale, încheiate între ele după intrarea în vigoare a prezentului acord.

b) Astfel de cumpărături de mărfuri în România de către persoane din Regatul Unit și astfel de vânzări de mărfuri către România de persoane din Regatul Unit care sunt permise de autoritățile Regatului Unit și Regatului României precum și tranzacțiile respective.

c) Astfel de tranzacții în conturi de lire sterline deschise în conformitate cu art.2 de mai jos, care pot fi autorizate prin înțelegere între autoritățile Regatului Unit și ale României.

d) Reluarea relațiilor bancare între Banca Angliei și Banca Națională a României și între băncile comerciale ale Regatului Unit și ale României, recomandate în acest scop de Guvernele respective, conform condițiilor prezentului acord.

2 a) Banca Națională a României va deschide un cont în lire sterline pe numele sau la Banca Angliei.

b) În conformitate cu art.1 alineatul d, autoritățile Regatului Unit nu se vor opune ca Banca Națională a României și celelalte bănci românești corespunzătoare să deschidă conturi în lire sterline pe numele său în alte bănci ale Regatului Unit, în afară de Banca Angliei.



~~151~~  
150

c) Contul Băncii Naționale a României la Banca Angliei, precum și orice conturi, deschise în conformitate cu alineatul b din prezentul articol vor fi denumite "Conturi românești" în scopul controlului devalizelor în Regatul Unit și îndeplinirii prezentului acord.

3. Conturile românești vor putea fi creditate cu:

- a) Orice plăți autorizate conf.art.1 de mai sus.
- b) Transferuri efectuate din alte conturi românești

Astfel de sume în lire sterline, ce pot fi permise de către autorități ca plată în zona lirei sterline, persoanelor care locuiesc în zona lirei sterline în afară de Regatul Unit.

4. Conturile românești vor putea fi debitate cu:

- a) Plăți, realizate în lire sterline în zona lirei sterline, inclusiv plățile pentru export din această zonă.
- b) Transferuri către alte conturi românești.
- c) Alte tranzacții asemănătoare, exprimate în lire sterline, ce pot fi aprobate prin înțelegere între autoritățile din Regatul Unit și Regatul României.

5. Banca Națională a României, pe baza cursului oficial plus prima respectivă, care se aplică în România la operațiuni de cumpărare-vânzare de lire sterline în schimbul leilor românești, va dispune:

- a) Plata în lei către persoanele respective din România a echivalentului lirelor sterline, plătite în creditul oricărui cont românesc.
- b) Vânzarea lirelor sterline necesare, din disponibilul ei din conturile românești, pentru a face toate plățile ce persoanele domiciliată în România vor fi autorizate să le facă persoanelor din zona lirei sterline, cu respectarea legilor în vigoare pentru controlul devalizelor în România.

6. Exceptând cazurile de înțelegere între Banca Angliei și Banca Națională a României, posibilitățile prevăzute prin prezentul acord, nu vor servi pentru transferarea de capitaluri din zona lirei sterline în România sau invers.

7. Pentru scopurile prezentului acord denumirea de



152  
151

"zona lirei sterline" va fi determinată de regulamentul controlului de vizelor în vigoare în Regatul Unit și aplicat în tururilor celorlalte țări.

8. Plățile reciproce, ce se pot ivi în rezultatul încheerii unor tranzacții comerciale între persoanele Regatului Unit și persoanele Regatului României vor fi libere de sechestru, în măsură în care au provenit din tranzacții comerciale bazate pe prezentul acord.

9. Acest acord intră în vigoare la . . . . . și dacă nu va interveni o înțelegere contrarie, va fi valabil până la . . . . . sau până la o dată mai timpurie, data intrării în vigoare a tratatului de pace între Regatul Unit și România.

10. Anexa e redactată în limbele engleză și română, ambele texte fiind autentice.



~~153~~ 152  
~~153~~

SITUAȚIA ÎN INDUSTRIA DE PETROL ȘI GAZE

C u p r i n s u l

A. PETROL

Introducere

I. Exploatare și explorare

1. Zăcămintele și suprafețele exploatabile
2. Evoluția producției de țiței în ultimii ani
3. Realizările activității de exploatare în anul 1945
4. Activitatea de exploatare în anul 1946
5. Condițiunile în care s'a desfășurat activitatea industriei petrolifere în anul 1945 și primele 7 luni din 1946.
  - a. Lipsa de materiale și greutatea de aprovizionare.
    - Aprovizionarea din țară.
    - Aprovizionarea din străinătate.
  - b. Mijloace de transport.
  - c. Prețurile produselor petrolifere.
6. Perspectivele de viitor ale producției petrolifere.
7. Terenuri și activitatea de explorare.
8. Condițiunile în care se poate desfășura activitatea programată pentru 1946 și intensificată în viitor.
9. Rezolvări de necesități imediate.
  - a. Prețuri corespunzătoare pentru produsele petrolifere

t



~~154~~ 153  
~~154~~

- b. Aprovizionarea cu materiale.
  - Importul din străinătate.
  - Aprovizionarea din țară.
- c. Credite pentru industria de petrol.
- d. Mijloace de transport.
- e. Relații de serviciu.

10. Concluzii

- 11. Măsuri pentru asigurarea unui nivel constant și satisfăcător al producției în industria de petrol în viitor.

II. Prelucrarea.

- 1. Raționalizarea prelucrării țițeiului.

III. Chestiuni sociale.

- 1. Variația numărului de salariați
- 2. Salarii și variația lor.
- 3. Ameliorarea în situația salarizării, aprovizionării și relațiilor de serviciu.
- 4. Economate, cantine.



~~155~~  
154  
~~155~~

## SITUAȚIA ÎN INDUSTRIILE DE PETROL ȘI GAZE

### A. PETROLUL.

#### Introducere.

Industria petrolifere și de gaze au ocupat și continuă a avea loc preponderent în viața economică a țării. În activitatea și dezvoltarea industrială și în schimburile cu străinătatea producția de hidrocarburi a constituit elementul de primă importanță. În plus, astăzi produsele petrolifere sunt produsele de bază cu care țara își poate împlini obligațiile internaționale.

Incredere, siguranță și prosperitate s'ar putea clădi prin producția petroliferă dacă țara noastră ar avea rezerve de terenuri care să-i asigure un nivel al producției cel puțin egal cu acel al ultimilor ani dinaintea războiului.

Declinul producției petrolifere este obiect de îngrijorare și preocupare, atât al oficialității cât și al societăților petrolifere. Tendința de scădere a producției, accentuată din lipsurile antrenate de război și consecințele lui are ca principală cauză insuficiența în rezerve sigure de terenuri producătoare de țiței.

Rezervele de țiței sunt limitate la capacitatea de producție a actualilor câmpuri petrolifere aflate în exploatare, rezerve ce vor fi epuizate prin sondele în producție și prin cele ce se mai pot săpa, pe aceste terenuri într'un viitor apropiat. Nedescoperirea, în timp util, de noi rezerve, duce în mod fatal la continuarea declinului producției a cărei evoluție, cauzele care au determinat-o și perspectivele viitoare, le vom arăta mai jos în mod sumar. Nu este cazul a trage concluzia unui apus iremediabil pentru industria petroliferă, ci a demonstra necesitatea ca problema să fie considerată în toată gravitatea ei și a găsi soluția pentru posibilitatea dezvoltării unei activități de explorare pe întinsele regiuni, posibil petrolifere, necercetate încă prin lucrări serioase și concludente.

#### I. EXPLOATARE ȘI EXPLORARE.

##### 1. Zăcămintele și suprafețe exploatabile.

Se exploatează țiței din trei feluri de zăcămintele aparținând la trei formațiuni geologice distincte : pliocene, miocene și paleogene.

Zăcămintele pliocene conțin în general țițeiuri ușoare și parafinoase în etajul Meotian și grele și neparafinoase în Dacian. Sondele dau debite zilnice mari și cu viața scurtă.



Zăcămintele miocene se caracterizează prin prezența țițeiurilor ușoare și parafinoase, sondele au debit zilnic redus, și viața destul de lungă.

Zăcămintele paleogene le întâlnim în etajele oligocen și eocen din zona Flișului carpatic, atât din Moldova cât și din Muntenia, conțin în general țițeiuri semiparafinoase, sondele au debite zilnice mici, însă de lungă durată.

Suprafețele petrolifere exploatabile astăzi aparținând celor trei categorii de terenuri răspândite în ordinea importanței, în județele Prahova, Dâmbovița, Buzău și Moldova din care s'a exploatat și se mai scoate și astăzi țiței, sunt în suprafață de circa 18.000 ha.

Producția totală de țiței extrasă până astăzi dela începuturile exploatării se ridică la aproximativ 153 milioane tone din care aproape 2/3 revin județului Prahova în frunte fiind regiunea Moreni cu cele circa 38 milioane tone.

## 2.- Evoluția producției de țiței în ultimii ani.

Incepând cu anul 1937 producția de țiței a țării a fost în continuu declin scăzând dela 8.704.000 tone, cât s'a realizat în 1936, la 4.640.000 tone, produse în 1945. În acest interval de timp scăderea producției raportându-se la producția anului 1946 a fost de 45%.

a. Cauzele principale care au determinat acest declin rapid sunt :

- Insuficiența activității de foraj de explorare.
- Rezultate nésatisfăcătoare în regiunile explorate.
- Productivitatea din ce în ce mai redusă a terenurilor de exploatare și a sondelor noi săpate, ca o consecință a exploatării și într-o oarecare măsură, a regimului de exploatare.

Pentru exemplificare indicăm :

- Din totalul de aproximativ 2.344.000 metri foraj în intervalul 1937 - 1945 numai 234.435 sau 10% au fost săpați în sondele de explorare, considerându-se ca atare și acele forate pe perimetre în extindere.

b. În perioada 1937 - 1945, în afară de regiunea Tintea-Băicoi, nu s'a deschis aici-o altă regiune nouă de productivitate și extindere deosebită, capabilă să ajute la redresarea sau menținerea producției.

S'a explorat în 31 regiuni distincte în județele Dâmbovița, Prahova, Buzău, Bacău, Arad și Bucovina. Lucrările de explorare deși făcute într'un grad de mai mare intensitate decât în perioada anterioară anului 1937, au dat rezultate mediocre, marea majoritate a sondelor de explorare fiind sterile.

c. Productivitatea din ce în ce mai redusă a sondelor noi săpate pe terenurile în exploatare este evidentă prin rezultatele de producție obținute de 7 dintre cele mai mari societăți, în intervalul de timp 1932 - 1942. Producțiile ce dăm mai jos sunt raportate la metrul săpat și sunt obținute în anul punerii în producție și în cel următor:



~~157~~ 156  
~~15~~

Sondele intrate în producție în anii :

Au produs :	1932	1934	1936	1938	1940	1942
- În anul punerii în producție, în tone pe metrul săpat	13,26	7,34	6,48	3,74	2,15	1,3
- În anul următor tone pe metrul săpat	14,28	7,63	4,41	4,97	3,23	3,0

În intervalul de 10 ani media producției, din sondele noi, obținută în anul de pungere în producție și cel următor, raportată la metri săpați a scăzut de la 13,7 tone/metru la 2,15 tone/metru.

Această situație dă o imagine clară asupra declinului rapid al productivității terenurilor de exploatare pe care s'au săpat sonde noi, în perioada de timp indicată.

Silița de ameliorarea situației printr-o intensificare a activității de foraj și în special de foraj de explorare a fost stânjenită de greutatea ivite odată cu începutul războiului. Greutățile au continuat și după încetarea războiului iar procesul de scăderea producției își continuă mersul care este astăzi accentuat prin lipsa mijloacelor de a întreține activitatea la un nivel cel puțin egal cu cel din ultimii ani. Vom enumera aceste piedici într-un capitol următor.

Activitatea de foraj dezvoltată, începând cu 1937 și producția de țitei obținută anual au fost următoarele :

F o r a j u l

Anul	explorare - în metri -	exploatare	Total %	Producția de țitei - tone -	Indicele pro- ducției față de 1936
1936	38.417	290.583	329.000 100	8.704.000	100
1937	36.372	352.428	388.800 118	7.153.000	84
1938	31.483	251.586	283.069 86	6.610.000	78
1939	17.298	238.702	256.000 78	6.240.000	74
1940	17.372	217.628	235.000 72	5.810.000	68
1941	30.301	222.641	252.942 77	5.453.000	64
1942	49.775	292.684	342.459 105	5.665.000	66
1943	47.703	293.756	341.459 104,5	5.273.000	62
1944	30.069	113.911	143.980 44	3.530.000	41,5
1945	24.700	131.865	156.565 48	4.640.000	55

Situația actuală a producției petrolifere este o consecință normală a activității trecute, insuficiente atât sub raportul forajului de exploatare cât și de explorare, a scăderii productivității sondelor noi săpate pe terenurile de exploatare și în ultimul timp a condițiilor cu totul anormale în care se desfășoară activitatea industriei, datorită lipsurilor de mijloace tehnice și financiare.

3. Realizările activității de exploatare în anul 1945.

Industria petroliferă este industria care a suferit cel mai mult de pe urma bombardamentelor aeriene. Consecințele pagubelor avute se resimt și astăzi. Activitatea anului 1945 a fost în mare parte activitate de redresare și refacere. În ceiace privește exploatarea, activitatea industriei petrolifere



~~158~~  
157  
~~158~~

în 1945 a dus la următoarele realizări repartizate pe societăți :

Societatea	F o r a j u l		P r o d u c ț i a	
	m. forajți	% din total	tone	% din total
Astra Română	35.002	22,33	1.572.043	33,89
Concordia	26.937	17,18	555.452	11,97
Româno Americana	19.134	12,20	492.316	10,61
Steaua Română	14.461	9,22	443.177	9,55
U n i r e a	22.038	14,05	369.886	7,97
Colombia	7.273	4,64	338.685	7,30
Creditul Minier	8.736	5,57	253.590	5,47
Prahova	7.616	4,86	203.728	4,39
I. R. D. P	2.416	1,54	83.119	1,79
Redevența	3.823	2,44	39.722	0,85
Expl.Perim.Stat.	493	0,31	53.755	1,16
Dacia Romano și				
Starnaphta	3.720	2,37	24.039	0,52
Diversi	5.153	3,29	210.588	4,53
Total	156.802	100,00	4.640.000	100,00

Se adaugă gazolina produsă 138.000

Total 4.778.000

Activitatea de foraj desfășurată în 1945 este departe de a fi satisfăcătoare și corespunzătoare necesității de redresare sau cel puțin de menținere a producției de țitei. Realizările în programul de foraj reprezintă abia 52% din media activității de sapă avută în cei 7 ani premergători anului 1944 (considerat anormal).

Cauzele care au determinat această insuficiență în activitatea de foraj a anului 1945, dăinuiesc încă și sunt valabile și pentru anul 1946.

Numărul sondelor care au produs a evoluat în cursul anului 1945 dela 1.831 la 1.994. La începutul anului 1945 se găseau în inactivitate sonde închise în cursul anului 1944 datorită distrugerilor prin bombardamente la rafinării, care au fost repuse în producție pe măsura refacerii capacității de prelucrare.

Media lunară de producție în tone a variat astfel :

Ianuarie	374.576
Februarie	342.776
Martie	386.185
Aprilie	393.484
Mai	408.144
Iunie	392.991
Iulie	404.410
August	408.863
Septembrie	389.523
Octombrie	395.890
Noembrie	379.832
Decembrie	363.555
Total	4.640.000



158  
158

Media zilnică a producției raportată la numărul total de sonde a fost în 1945 de 5,9 tone pe sondă și zi. Această producție medie zilnică reprezintă numai 45,1% din aceea a anului 1936 respectiv 80% față de anul 1940 și 89% față de 1943.

Media producției zilnice pe sondă raportată la societăți a fost de 3 tone la 13,2 tone.

Media producției pe zi a fost sub 3 tone pentru exploatarile mici.

Producția s'a extras prin diferite sisteme utilizate în exploatarile noastre aproximativ în următoarele proporții :

Erupție	12%
Gaslift	21%
Pompaj canadian	62%
Diferite sisteme	5%

Este demnă de evidențiat unica exploatare prin galerii din țară aflată la Sărata Monteoru. Societatea Steaua Română realizează o producție anuală de 4.500 tone țiței în această exploatare și are meritul de a fi cea mai eficientă exploatare de acest gen din lume.

#### 4. Activitatea de exploatare în anul 1946.

Societățile petrolifere au programat în Octombrie 1945 o activitate de foraj și producție, pentru 1946, în care se prevede săparea a circa 196.830 metri și realizarea a 4.360.000 tone de țiței plus gazolină. Acest program a fost făcut în ipoteza că societățile își vor putea procura materialele necesare executării lui. Programul era bazat pe capacitatea instalațiilor, pe disponibilitățile în amplasamente pentru sonde noi și cu considerarea posibilității de procurarea celor necesare.

O verificare a programului făcută în Mai 1946, în lumina posibilităților cunoscute la acea dată, a dus la concluzia că în anul curent să va realiza o activitate mai redusă, decât cea proiectată inițial.

Există totuși o nesiguranță a realizării programului verificat în Mai care este în funcție de modul cum se vor face livrările de materiale, în principal de material tubular. Fiind dependent de aceste livrări, programul de foraj al anului 1946 se prezintă nesigur. Prin ipotezele ce se fac se va putea realiza :

- Cu materialul tubular existent astăzi în stoc	metri forajți 104.000
- Primind material tubular comandat în Cehoslovacia și la uzinele Malaxa	152.000
- Primind numai materialele comandate la uzinele Malaxa	132.025

Producția de țiței și gazolină corespunzând celor trei variante de program va fi : 4.210.000 tone respectiv 4.222.000 sau 4.218.704 tone.

Ca o realizare certă putem considera variante 132.000 metri forajți și producția corespunzătoare de 4.228.000 tone țiței.

Activitatea de foraj și producție în această variantă pe societăți este programată astfel :



~~160~~ 159  
~~160~~

Societatea	Foraj metri	%	Producție tone	%
Astra Română	27.500	20,82	1.379.729	33,50
Concordia	24.700	18,70	490.942	11,92
Româno Americana	12.500	9,47	453.000	11,00
Steaua Română	14.420	10,92	420.000	10,20
Unirea	16.466	12,47	300.420	7,29
Colombia	6.160	4,67	281.500	6,83
Creditul Minier	9.545	7,23	241.500	5,86
Prahova	7.204	5,46	176.613	4,29
I. R. D. P	7.080	5,36	78.960	1,92
Redevența	6.250	4,73	48.050	1,17
Expl.Perim.Statului	1.400	1,06	40.100	0,97
Dacia Romano	800	0,61	27.890	0,68
Micii producători	-	-	180.000	4,37
<b>Total</b>	<b>132.025</b>	<b>100,00</b>	<b>4.118.704</b>	<b>100,00</b>
Gazolină	4		100.000	
<b>Total General</b>	<b>132.025</b>		<b>4.218.704</b>	

Rezultatele activității în primele 7 luni ale anului 1946.

S'au forat în total 101.626 metri și s'a produs țitei 2.492.367 tone și plus gazolină aproximativ 70.000 tone.

Activitatea desfășurată pe societăți se repartizează :

Societatea	Foraj metri	%	Producție tone	%
Astra Română	18.942	18,64	828.367	33,23
Concordia	18.587	18,28	302.954	12,15
Româno Americana	13.011	12,80	282.591	11,34
Steaua Română	7.199	7,08	247.938	9,95
Unirea	13.129	12,92	178.890	7,18
Colombia	8.904	8,76	172.740	6,93
Creditul Minier	6.704	6,60	139.209	5,59
Prahova	5.250	5,17	105.607	4,24
I. R. D. P	4.702	4,63	44.527	1,79
Dacia Romano	280	0,28	13.552	0,54
Redevența	4.127	4,06	28.490	1,14
Moldonaphta	91		6.006	0,24
Coconeia P. și A.	-	-	3.696	0,15
Sondrum	-	-	6.714	0,27
Româno Belgiană	-	-	2.226	0,09
Starnaphta	-	-	1.628	0,07
Naphta Română	-	-	6.034	0,24
Serpetrol	-	-	1.731	0,07
Expl.Perim.Stat.	700	0,69	25.985	1,04
Diverși	-	-	93.482	3,75
<b>Total</b>	<b>101.626</b>	<b>100,00</b>	<b>2.492.367</b>	<b>100,00</b>
Gazolină	-	aproximativ	70.000	
<b>Total G-ral</b>			<b>aproximativ 2.562.367</b>	



161 160  
~~161~~

Media zilnică a producției programate a fost pentru 1946 de 11.688 tone. Media zilnică a producției realizată în primele 7 luni a fost de 11.868.

Programul de activitate de foraj ce se prevede că va fi realizat în 1946 este mult inferior celui necesar a se executa pentru a menține producția și pe care-l estimăm a fi de minimum 350.000 m. foraj anual.

Producția de circa 4.218.000 tone ce se va realiza în 1946 nu va fi suficientă pentru împlinirea obligațiilor internaționale ale Statului, pentru acoperirea integrală a consumului intern și mai ales al schimbărilor cu străinătatea pentru procurarea materialelor necesare activității industriei petrolifere.

Este totuși maximum ce industria petroliferă poate realiza, datorită cauzelor principale, enumerate, și a lipsurilor care au stânjenit activitatea în cursul anului 1945 și care perseverază încă amenințând ca în 1947 în lipsa unor urgente măsuri de îndreptare, să ia forme și mai grave

5. Condițiunile în care s'a desfășurat activitatea industriei petrolifere în 1945 și primele 7 luni din 1946.

Am arătat că principalele cauze ale scăderii producției în ultimii ani sunt : scăderea productivității terenurilor în exploatare, o insuficientă activitate de explorare și lipsa de rezultate satisfăcătoare în regiunile explorate. O insuficientă activitate de explorare nu înseamnă însă o activitate mai redusă decât în epoca anterioară, ci această apreciere se raportează la necesitatea unei activități intensificate pentru a face față scăderii producției și rezultatelor nefavorabile. În perioada de scădere a producției începând cu anul 1937 s'au săpat în mediu, în regiuni de explorare, circa 32.000 m. anual, față de 23.000 m. săpați în perioada anterioară de circa 9 ani în care producția de țiței a fost în continuă creștere. Intensificarea activității de foraj ca soluție probabilă a menținerii producției sau a redresării ei n'a fost posibilă în cursul anilor 1945-1946. Condițiunile în care industria petroliferă a lucrat în acest interval de timp și în care își continuă activitatea sunt deosebit de grele.

Războiul a întrerupt relațiile industriei petrolifere cu sursele normale de aprovizionare cu instalațiuni, mașini, scule și materiale în cantitățile și calitățile necesare. La începutul anului 1945 industria petroliferă se găsește cu o parte din instalațiunile rafinăriilor nerefăcute, după distrugerile prin bombardamente, cu echipamentele pentru exploatare în stare avansată de uzură, cu stocuri diminuate în materiale de întreținere și cu circa 50.000 tone materiale, din care aproximativ 47.000 tone materiale tubulare, ridicate de autoritățile sovietice. Se adaugă la acestea, dificultățile de aprovizionare cu materiale, cele de transport, de personal și cele de ordin financiar. Efortul industriei petrolifere pentru executarea programelor și realizările obținute, este, în adevăr, demn de relevat considerând lipsurile și greutatea ce au stat în calea executării acelor programe. Considerațiuni sumare vom face asupra următoarelor capitole : materiale, transport, prețul produselor petrolifere, personal.

a. Lipsa de materiale și greutatea de aprovizionare.

- Aprovizionarea din țară

Industria de petrol se aproviziona înainte de război cu cea mai mare parte din mașinile, sculele și materialele necesare activității ei, din străinătate, în principal din Statele Unite. Circa 40.000 tone mașini și



materiale făceau obiect de import. Reluarea relațiilor și importurilor, cu excepția Cehoslovaciei pentru material tubular, nu s'a putut încă organiza.

Industria românească metalurgică nu poate răspunde nici cantitativ nici calitativ cerințelor industriei de petrol. Fabricate ce înainte de război se executau în mod normal de industria metalurgică astăzi nu pot fi realizate datorită aceleiași cauze, a întreruperii relațiilor cu străinătatea. Cu atât mai puțin se poate aștepta dela industria românească, în asemenea împrejurări, fabricate noi și de mare diversitate. Pentru exemplificare indicăm felul cum necesitățile industriei petrolifere au fost satisfăcute de către principalele două firme furnizoare :

Industria petroliferă a înregistrat întârzieri mari în primirea fabricatelor comandate cu ani înainte la Uzinele Reșița. Livrările programate pentru anul 1945, ca ultim termen, nu s'au efectuat nici astăzi. Situația este justificată valabil din partea Uzinelor Reșița prin lipsa materiei prime, a magnezitei, electrozilor și periodic a combustibilului. Industria petroliferă n'a fost în măsură, față de întârzierile suferite în livrări, să facă noi comenzi. Din cele circa 1.500 tone fabricate, care urmau a fi livrate în cursul anului 1945 numai circa 500 tone au fost efectuate. Din totalul de laminate comandate de industria petroliferă în 1945, s'au satisfăcut aproximativ 12%. Realizările activității uzinelor au fost sub 40% din normal și în cea mai mare parte absorbite de obligațiile internaționale.

Aceiași situație se prezintă la Uzinele Malaxa care au posibilitatea de a fabrica materialul tubular numai până la dimensiunea de 7", laminoarul mare fiind ridicat de autoritățile sovietice.

Industria petroliferă necesită anual circa 20.000 tone material tubular. Necesitățile anilor 1945-1946 s'au estimat la 16.000 tone respectiv 24.000 tone. Pentru Uzinele Malaxa reveneau cantități de 10.000 respectiv 14.000 tone. Uzinele Malaxa, în general, nu au putut satisface comenzile plasate de industria petroliferă. Datorită acestui fapt industria de petrol nu a plasat comenzi pentru întreaga cantitate de material tubular necesar. Constatăm că din cele circa 7.000 tone, comenzi pentru material tubular, plasate de principalele 7 societăți petrolifere în cursul anilor 1945-1946, s'au livrat până la 1 Iulie 1946 numai aproximativ 2.200 tone sau 32% din cantitatea comandată. Din dimensiunile esențiale pentru programul de foraj în acelaș interval de timp, s'au livrat numai 12% din comenzile plasate.

Această incapacitate de satisfacere a necesităților industriei petrolifere din partea uzinelor Malaxa este justificată prin : lipsa materiei prime și desorganizarea instalației prin ridicarea laminoarului mare și a mașinelor de filetare.

Aceiași situație se prezintă și pentru alte categorii de fabricate pe care industria de petrol le întrebuințează și pe care, în mod normal, le procură dela industria indigenă. Exemplu : material lemnos.

- Aprovizionarea din străinătate.

În capitolul materialelor ce trebuie importate situația se prezintă și mai grav. Instalațiuni și materiale de mare importanță pentru activitatea de foraj și producție, uzate sau epuizate, nu au putut fi înlocuite din neputința de a se executa importul. Programul de foraj și cel de producție au fost stânjenite sau reduse prin lipsa lor. Indicăm câteva categorii de astfel de materiale : material tubular de dimensiuni mai mari de 7", tractoare port troluri, autovehicule de mare tonaj, prăjini de foraj, furtune de cauciuc, diferite oțeluri aliate, motoare termice și electrice, rulmenți, metale dure, etc.



~~163~~ 162  
~~163~~

activității  
Cantitățile de materiale strict necesare industriei petrolifere pentru un an sunt conținute în tabloul anexă care cuprinde totalitatea acestor materiale procurabile în țară și din străinătate.

Repartizarea lor după posibilitățile de procurare, se face astfel : 22.000 tone fabricate, scule și materiale din străinătate și 100.000 tone fabricate, scule și materiale, din țară.

Satisfacerea acestor necesități rămâne ca un deziderat al industriei petrolifere pentru a-și putea împlini programul de lucru și pentru a se putea gândi la intensificarea activității. Cunoașterea situației atât în ceea ce privește posibilitățile de lucru ale industriei românești cât și a posibilității de realizarea importului, ne duce la concluzia că, în restul lunilor din 1946, se vor menține condițiunile grele de aprovizionare.

b. Mijloace de transport.

Industria petroliferă are de transportat anual dela distanță, circa 160.000 - 180.000 tone, diferite materiale și alimente pentru aprovizionarea activității și a economatelor. Insuficiența vagoanelor C.F.R. a trebuit să fie suplinită în parte prin mijloace proprii de transport, într'un timp când autovehiculele existente la dispoziția societăților petrolifere, au fost numai circa 40% din numărul lor normal. Dacă considerăm starea de uzură a autovehiculelor și a anvelopelor, ceea ce reduce capacitatea de transport, realizăm influența dăunătoare asupra programului de lucru, derivată din insuficiența mijloacelor de transport. Industria de petrol a obținut în curs de un an și jumătate, un total de 580 anvelope pentru autovehiculele ei, față de circa 7.000 bucăți cât îi era necesar pentru acest interval de timp.

c. Prețurile produselor petrolifere.

Industria petroliferă este ținută într'un regim de prețuri comprimate pentru produsele ei. Societățile petrolifere au semnalat situația grea financiară în care sunt silit să-și desvolte activitatea, arătând și efectele de întârziere asupra programului, rezultând din insuficiența fondurilor pentru procurarea materialelor și plata salariatilor. Prin periodicele mărituri de prețuri pentru produsele petrolifere și pentru materialele ce întrebuintează în activitatea ei, criza industriei petrolifere nu numai că nu s'a soluționat ci s'a adâncit. Fiecare rectificare de prețuri a fost o împrejurare ca prețurile produselor petrolifere să fie și mai mult depășite de cele ale altor produse.

Astfel, pe lângă pierderile de producție rezultate din lipsa de materiale și din întârzieri și lipsă de randament, - care pot mai greu evitate și evaluate - industria petroliferă să găsește astăzi cu echipamentul uzat și stocurile de materiale epuizate. Pentru a-și satisface obligațiile de lucru, industria petroliferă a cheltuit din substanța sa proprie. Datoriile la bănci au crescut masiv, atingând peste una sută miliarde lei, iar potențialul de lucru, pentru viitor, a scăzut prin uzura echipamentului și epuizarea stocului de materiale. Această uzură și diferențele de valori pentru materialele întrebuintate și înlocuite se cifrează la multe sute miliarde lei. Prin uzura echipamentului de foraj și întârzierile provocate de neprocurarea la timp a materialelor, datorită în parte lipsei de fonduri, media de foraj de 0,7 m./oră a scăzut la 0,4 - 0,5 m./oră. Prin scoaterea din serviciu a peste 50% din troliurile mobile de intervenții la sonde, se înregistrează o pierdere sensibilă de producție.

Uzura echipamentului este o cheltuială care n'a fost acoperită



164 183

prin prețul produselor petrolifere. Inlocuirea și recondiționarea acestui echipament este o necesitate imediată, realizarea programelor viitoare fiind astfel grav periclitată.

Ca o demonstrație a situației de inferioritate în care a fost ținută industria petroliferă, sub raportul prețuri pentru produsele ei, arătăm că în timp ce prețurile materialelor întrebuintate de industria petroliferă au crescut din 1939 până în Aprilie 1946 de 227 ori, prețurile produselor petrolifere au crescut numai de circa 60 de ori. Coeficientul de creștere de 227 a fost calculat considerând materialele întrebuintate în raportul lor de utilizare în activitate. Salariile au crescut de circa 100 ori, deși sunt departe de a fi îndeștuloătoare chiar și pentru cele mai stricte necesități de trai.

Ca o evidențiere a condițiilor anormale în care se desfășoară activitatea societăților petrolifere arătăm că salariile și sarcinile de economat, neîndeștuloătoare așa cum sunt, reprezintă totuși 56% din valoarea produselor petrolifere și sunt de egală mărime cu valoarea țiteiului proprietatea societăților.

Pentru a demonstra situația de inferioritate a prețurilor produselor petrolifere față de ale produselor metalurgice și altele dăm următoarele 2 tablouri de prețuri comparative 1939 și 1946.

Prețuri pentru câteva materiale întrebuintate de industria petroliferă :

A n u l

Materialul	1939	1941	1943	1945	1946
Prăjini de foraj	54,30 <sup>x</sup>	76,90	102,00	2.540,00	10.170,00
	100,00 <sup>xx</sup>	142,00	188,00	4.670,00	18.700,00
Cabluri de oțel	57,19	130,48	241,80	2.377,10	17.224,00
	100,00	226,00	420,00	4.170,00	30.000,00
Lemn	1,69	4,26	10,81	30,12	197,14
	100,00	252,00	640,00	1.800,00	11.800,00
Burlane	29,40	58,68	77,09	1.886,00	8.267,00
	100,00	193,00	254,00	6.200,00	27.200,00
Carbid	21,24	39,97	73,52	395,81	6.224,00
	100,00	189,00	344,00	1.860,00	30.600,00
Garnituri dif.	146,00	552,00	1.121,00	9.492,00	41.012,00
	100,00	360,00	766,00	6.520,00	28.000,00

Notă : x prima serie de cifre reprezintă prețul în lei/kg.  
xx a doua serie de cifre reprezintă % de majorare a prețurilor



~~165~~ - 164  
165

Valorificarea produselor obținute dintr'un vagon de țiței 1939 și

1946 :

Produsul	Preț loco rafinărie/tonă 1939	1946	Coefficient de majorare	Randament la prima distilație %	Coefficient de majorare ponderat
Benzină turism	2.028	193.000	95,17	20	1.903,4
Petrol	1.679	120.000	71,47	22,5	1.608
Motorină +5°C	1.453	107.000	73,64	10,5	758
Păcură +10°C	1.011	33.000	35,61	45,5	1.620
	$K \frac{5.889}{98,5} = 59,79$			98,5	5.889

Constatăm majorări de prețuri din 1939 - 1945 în următorul

raport :

Prăjini de foraj	majorări de preț	de 187 de ori
Cabluri de oțel	" " " "	300 " "
Lemn	" " " "	118 " "
Burlane	" " " "	272 " "
Carbid	" " " "	306 " "
Garnituri diferite	" " " "	280 " "
Produse petrolifere	" " " "	60 " "

Societățile au ajuns în situația de a nu putea plăti salariile și materialele necesare întreținerii programului de activitate. Au fost și sunt situații că materiale comandate și terminate n'au fost ridicate de societățile petrolifere din lipsa de fonduri (uzinele Malaxa, Reșița, Fabrica de Cauciuc, etc.).

6. Perspectivele de viitor ale producției petrolifere.

O evaluare, mai apropiată de realitate, a producției de țiței pentru viitor, se poate face numai pe baza cunoașterii rezervelor de terenuri sigur și probabil productive. Valoarea acestor rezerve trebuie revizuită periodic prin rezultatele obținute în ultimele lucrări de foraj executate. Rezervele de terenuri sigur și probabil productive, cunoscute astăzi, sunt foarte reduse și cu totul disproporționate față de ceiace ar trebui să fie pentru ca industria petroliferă să-și păstreze locul de importanță ce deține în economia generală a țării.

Problema viitorului industriei petrolifere prezintă un aspect îngrijorător, dacă nu se consideră și posibilitățile, regiunilor "posibil petrolifere" neverificate prin lucrări serioase și concludente.

Ceiace ne preocupă în mod deosebit, pentru moment, nu este cunoașterea rezervelor totale și a vieții exploatarei petrolifere, evaluate pe bază de ipoteze, ci soluționarea problemei menținerii sau redresării producției pentru viitorul apropiat, aceasta fiind chemată a îndeplini pe lângă rolul ce are în economia internă a țării și pe cel de prim factor în obligațiile internaționale ale Statului.

O evaluare a producției pentru viitorul apropiat, 3 - 4 ani, se poate face numai pe baza rezervelor sigure de țiței, obținute prin :



~~166~~ 165  
166

- sonde aflate astăzi în exploatare și
- sondele ce se vor săpa pe terenuri de exploatare.

Disponibilitățile în terenuri de exploatare sunt foarte reduse. O exactă evaluare a suprafețelor unor asemenea terenuri nu se poate face, calitatea de "sigur productive" a terenurilor fiind determinată astăzi din aproape în aproape, prin lucrările de foraj ce se execută.

După calculele societăților rezervele în terenuri de exploatare, existente astăzi, nu permit o activitate anuală de foraj mai mare de 150.000-160.000 m. săpați. O asemenea activitate de foraj este cu mult sub cea evaluată ca fiind necesară pentru menținerea producției, activitate pe care o indicăm a fi de 350.000 m. săpați anual.

Față de activitatea de foraj de 160.000 metri săpați anual pe terenurile de exploatare cunoscute, declinul producției va continua a fi de circa 7 - 10%. În această ipoteză producția de țiței plus gazolină, obținute în terenurile cunoscute astăzi ca sigur productive, pentru 1946 și anii următori o evaluăm a fi :

Anul	Producția de țiței plus gazolină în tone
1946	4.300.000
1947	3.860.000
1948	3.500.000
1949	3.200.000
1950	3.000.000

Calculul producției s'a făcut pe considerațiuni de capacitate de producția terenurilor și nu pe considerațiuni de rentabilitate. Considerațiunile de rentabilitate ne duc la estimări mult mai pesimiste chiar presupunând prețuri normale pentru produsele petrolifere, corespunzând celor mondiale, sau păstrând raportul firesc cu acela al altor produse.

Un asemenea nivel al producției petrolifere în anii următori ar însemna imposibilitatea satisfacerii obligațiilor internaționale și de consum intern, iar pentru industria petroliferă ruină sigură.

Soluția de menținere a producției nu se poate obține decât prin rezultate bune în lucrări de explorare. O evaluare asupra rezultatelor în activitatea de explorare viitoare, nu se poate face. Este totuși activitatea care dă posibilitatea de a se obține rezultate ce pot duce la menținerea sau chiar redresarea producției petrolifere.

Pentru soluționarea problemei, ce se pune industriei petrolifere în viitorul apropiat, de a avea o producție cel puțin egală cu cea actuală, se arată ca necesară dezvoltarea unei activități care să cuprindă :

- Activitate de foraj mărită în terenurile de exploatare existente și, cu deosebire, în cele ce vor deveni exploatabile, pe baza explorărilor.

- Activitate intensificată în regiunile de explorare.

#### 7. Terenuri și activitate de explorare.

În afară de suprafețele exploatabile menționate, țara noastră mai dispune și de terenuri de explorare, terenuri cu posibilități de a produce țiței.



~~107~~ 166  
167

În această categorie intră în primul rând terenurile situate pe structuri vizibile a căror valoare petroliferă nu este însă cunoscută.

Apoi, terenurile situate pe structuri geologice ascunse, care numai prin lucrări de prospecțiune geofizică sau prin prospectări cu sonde de mică adâncime, pot fi clasate ca terenuri posibil petrolifere de explorare.

Terenurile situate pe structuri vizibile sau pe structuri ascunse favorabile unor acumulări de petrol însumează o importantă suprafață, de ordinul milioanelor de hectare ce se înșiră la marginea din afară a Carpaților pe o zonă ce merge din Oltenia și până la granița sovietică.

În ceea ce privește rezervele petrolifere respective, nu avem măsura de apreciere a valorii lor. Este de așteptat însă ca atât structurile vizibile, cât și cele ascunse să prezinte în cuprinsul lor zone cu acumulări favorabile pentru exploatarea petrolului. Privite sub acest aspect, perspectiva acestor rezerve este destul de străgătoare.

Mentținerea producției actuale a țării, și poate chiar ridicarea ei, depinde de măsura în care se vor executa lucrările de explorare, proiectate și programate.

În prezent sunt în curs, studii, prospecțiuni geofizice, prospecțiuni prin sonde de mică adâncime și lucrări de explorare în întreaga țară.

În ultimii ani de la apariția legii petrolului s'au făcut studii și prospecțiuni depe urma cărora a rezultat un număr total de 79.346 hectare, circumscrise în 29 de structuri din care :

8 structuri izolate însumând 41.106 ha.

7 structuri izolate în ținuturile miniere 11.887 ha.

14 structuri în extindere și în adâncime 26.353 ha.

Pe 15 (cinsprezece) din aceste structuri au fost săpate sonde de explorare și s'au înregistrat unele rezultate.

Pe alte 9 (nouă) structuri au fost fixate primele sonde de explorare, fără să se fi început forajul.

Pe restul de 5 (cinci) structuri urmează să se programeze cât de curând lucrări de explorare.

În rezumat la acest capitol (prospectare și explorare) se marchează o activitate de explorare, însoțită de lucrări de prospectare, ce vor avea ca urmare descifrări și delimitări de structuri noi și programări de alte lucrări de explorare.

Cele 79.346 ha. studiate și declarate explorabile reprezintă o cifră de aproape 5 ori mai mare decât suprafața petroliferă de exploatare. Rezultatele practice inițiale pe unele din ele sunt încurajatoare. Presupunând că numai 5% din totalul lor vor putea deveni terenuri de exploatare, sperăm că depe urma explorărilor pe structurile menționate mai sus, o să se producă un număr de 5.000 ha. exploatabile, adică cam jumătate din suprafața petroliferă de exploatare de care am dispus până acum.

8. Condițiunile în care se poate desfășura activitatea programată pentru 1946 și intensificată în viitor.

Din cele expuse realizăm că :

- Declinul producției petrolifere este o consecință normală a exploatării



~~165~~ 167  
~~168~~

a lipsei de rezultate favorabile în lucrările de explorare și a insuficienței lucrărilor de explorare.

- Terenuri sigur productive sunt puține, activitatea de foraj ce se poate desvolta pe aceste terenuri este redusă. In consecință, perspectivele de viitor ale producției, în lipsa rezultatelor foarte bune în regiuni de explorare sunt îngrijorătoare.

- Posibilitatea de a se menține producția la nivelul actual sau de a se redresa, reclamă o activitate intensificată de foraj atât în lucrările de exploatare cât și în lucrările de explorare.

- Intensificarea activității necesită mijloace tehnice, fonduri și conveniențe de a le efectua.

Pentru ca industria petrolifera să poată executa programul de lucru și să întrevadă posibilitatea intensificării lui, trebuie să fie pusă în condițiuni de lucru normale. Probleme care nu se puneau industriei în anii dinaintea războiului se pun astăzi în mod determinant.

Lipsa de materiale, greutatea de aprovizionare, lipsa de rentabilitate și lipsa de fonduri sunt dificultăți ce nu pot fi înlăturate de industrie, fiind consecințe ale situației generale create de starea de războiu, de lipsa relațiilor cu străinătatea și de regimul de prețuri comprimate menținute în interesul Statului împovărat de obligațiile internaționale.

Soluții se cer : a) pentru rezolvări de necesități imediate și b) pentru asigurarea potențialului de producție corespunzător necesităților de consum intern și obligațiilor internaționale ale Statului.

#### 9. Rezolvări de necesități imediate.

##### a. Prețuri corespunzătoare pentru produsele petrolifere.

Regimul de prețuri comprimate are ca principală cauză sarcinile ce rezultă pentru Stat prin plata despăgubirilor de război cu produse petrolifere.

Prețurile produselor petrolifere, actuale, nu sunt acoperitoare nici pentru cheltuelile curente ale societăților de plata salariilor și aprovizionarea cu materiale.

Este greu de presupus că în asemenea condițiuni se vor putea face investițiuni costisitoare în lucrări de mare risc cum sunt lucrările de explorare. Chiar și lucrările de foraj de exploatare care se execută astăzi sunt în totalitate lucrări deficitare la prețurile actuale ale produselor petrolifere. Prin producția medie ce se obține în sondele noi săpate nu se pot acoperi aici cheltuelile de foraj a sondelor. Costul unui metru forat în sondele de exploatare este egal cu valoarea a circa 20 tone țiței ceiace depășește productivitatea medie actuală a sondelor noi săpate. Instalațiunile și mașinile industriei se găsesc în stare de uzură avansată. Posibilitatea de intensificare a activității de foraj în special foraj de explorare este în funcție de posibilitatea de înlocuire și completare a echipamentului uzat. Slăbirea acestor posibilități din lipsă de fonduri se reflectează în scăderea producției și în accentuarea acestei scăderi într'un viitor apropiat.

Problema prețurilor pentru produsele petrolifere nu este numai o problemă de existență a societăților petrolifere, ci, din modul soluționării ei este legat însăși viitorul producției de țiței al țării.



## b. Aprovizionarea cu materiale.

## - Importul din străinătate.

Importul de instalațiuni, mașini, scule și materiale este esențial pentru o normală activitate a industriei petrolifere, care presupune și adaptarea de metode și perfecțiuni noi pentru o exploatare rațională și pentru o valorificare superioară. Dealtfel dependența activității și progresului în industria românească de relațiile cu străinătatea este o axiomă. Lipsa posibilităților de import slăbesc pe zi ce trece potențialul de lucru al industriei petrolifere, căreia îi lipsește : mașini și scule pentru foraj și producție, motoare termice și electrice, burlane și țevă de dimensiuni peste 7", autovehicule, materiale din cauciuc, oțeluri aliate, aparate de măsură și control, garnituri de tot felul, rulmenți, metale dure, cărbune activ, cabluri speciale, etc.

Restabilirea relațiilor cu străinătatea și importul de materiale necesare industriei petrolifere este o problemă ce trebuie soluționată cu precădere. Mersul viitor al producției este în funcție de reluarea acestor relații și de posibilitățile de plată pentru materialele importate.

Un prim pas în această direcție este acordul de livrări în compensație încheiat între societățile petrolifere și firmele cehoslovace în cadrul economic general intervenit între Statul român și cehoslovac.

Industria petroliferă își procură, în schimbul produselor petrolifere ce livrează, materialul tubular superior dimensiunii 7" și oțeluri necesare activității ei.

Cantitățile ce se livrează în compensație sunt :

- Livrări de produse petrolifere din partea industriei petrolifere către firmele cehoslovace.

Benzină brută	38.000 tone
Petrol distilat	19.268 tone
Motorină - 15°C	500 tone
Benzină de aviație	600 tone

- Import de produse metalurgice din Cehoslovacia pentru industria petroliferă :

Material tubular	5.395 tone
Tooljoints	5.229 perechi
Drillcollars	93 bucăți
Oțeluri speciale	415 tone
dând în total aproximativ	6.200 tone

Cantitățile de materiale tubulare ce se importă reprezintă, prin completarea cu dimensiuni de materiale procurabile din țară, satisfacerea unui program de activitate pentru circa 6 luni.

Considerăm termenele în care materialele tubulare urmează a fi livrate din Cehoslovacia și decalajul în timp pentru consumul lor, având în vedere și disponibilitățile actuale în asemenea categorii de materiale, înseamnă că prin importul contractat se va asigura continuitatea activității de foraj până în Aprilie 1947.



170 169

O elementară notă de prevedere recomandă urgente măsuri pentru a asigura continuitatea de livrări, din partea firmelor cehoslovace, de material tubular pentru programul de foraj pe anul 1947. Este necesar deci ca societățile petrolifere să dea din timp comenzile pentru materiale și împreună cu autoritatea să găsească soluții pentru plata lor.

Livrările în compensație formând baza acordurilor pentru importuri iar produsele petrolifere fiind produse căutate în asemenea schimburi, este necesară rezervarea unei cote din producție și destinată exclusiv procurării echipamentului și materialelor necesare activității industriei petrolifere.

Cum din discuțiunile duse de delegația industriei petrolifere la Praga nu a reeșit interesul firmelor cehoslovace pentru un acord de livrări viitoare în sectorul petrolifer, făcut pe aceleași baze ca cel actual, este necesar ca din timp să se determine poziția celor 2 state în legătură cu schimbul de produse petrolifere cu produse metalurgice.

Este de asemenea necesar să se acorde industriei petrolifere creditul cerut de 43 milioane coroane cehoslovace pentru procurarea de materiale strict necesare activității ei și care nu fac obiect de schimb în acordul încheiat.

Stabilirea de acorduri comerciale cu U.S.A, Anglia și alte țări și înlesnirea posibilităților de plată pentru comenzile industriei petrolifere trebuie să formeze obiect de preocupare pentru autoritate, căci reprezintă unica posibilitate de aprovizionarea industriei petrolifere cu totalitatea materialelor ce-i sunt necesare.

Socotim că din producția anului 1947 cantitatea de produse petrolifere necesară a se rezerva pentru export și plata materialelor ce se vor importa pentru trebuințele programului de activitate al industriei de petrol în acel an, va trebui să fie de minimum 400.000 tone.

- Aprovizionarea din țară.

Industria metalurgică românească după cum am arătat nu este organizată să răspundă necesităților industriei de petrol. O adaptare actuală nu este posibilă. Este mult solicitată de comenzi în legătură cu despăgubirile de război. Luptă cu lipsuri care-i reduc capacitatea ca : materia primă, combustibil, magnezită, cocs, etc. Executarea comenzilor pentru industria petroliferă nu mai are nici o siguranță, cele în legătură cu armistițiul având prioritate.

O datorie de reciprocitate se impune industriei petrolifere livrarea combustibilului pentru industria metalurgică în cantitățile necesare, ajutând-o astfel în posibilitatea de a răspunde cererilor industriei petrolifere. Combustibilul nu se poate avea în cantități îndestulătoare pentru consumul intern datorită :

- Producției insuficiente.
- Obligațiilor decurgând din convenția de armistițiu care absorb în mare parte produsele petrolifere.
- Livrările de păcură și țiței în diferite convenții.
- Consumului de păcură mărit la C.F.R din cauza producției insuficiente de cărbuni.

Indreptarea efectivă nu s'ar putea avea decât prin mărirea producției, greu de realizat în situația actuală. O ameliorare s'ar putea obține prin:



- Reducerea consumului de combustibil lichid la C.F.R. prin trecerea la consum sporit de cărbuni.

- Modificarea prevederilor din convenția cu Polonia în ce privește livrările de țiței.

- Terminarea conductei de legătură între regiunea petroliferă și regiunea de gaze naturale din Transilvania și utilizarea surplusului de circa 500.000 m<sup>3</sup> cubi zilnic, ceiace echivalează, pentru iarna viitoare, cu un disponibil de 15.000 tone păcură lunar.

- Evitarea, în viitor, a oricăror convenții care ar prevedea export de păcură.

Industria petroliferă ar trebui să aibă un regim de prioritate în aprovizionarea cu materialele ce-i sunt necesare, date fiind rolul și importanța ce reprezintă cât și repercursiunile scăderii producției ei, asupra întregii economii a țării.

Este necesar ca pe baza realizărilor industriilor, repartizările de produse programate de autoritate să se facă după importanța și necesitățile industriilor consumatoare. În coordonarea repartizării producției trebuie să se țină seama de necesitățile industriei petrolifere și să nu se considere că dacă ea a acoperit toate obligațiile ce a avut aceasta constituie dovada unei activități fără lipsuri. Prin cunoașterea realităților și dacă s'ar fi considerat consecințele la care duce neîmplinirea strictelor necesități ale industriei petrolifere, nu s'ar fi putut ajunge la situația ca industria petroliferă să rămână fără tuburi de sondaș; Reșița neputând livra materia primă uzinelor Malaxa.

Situații similare s'au creat și pentru alte produse, ca lemn, ciment, cauciuc.

Pentru activitatea viitoare, considerăm ca necesar să se livreze de uzinele Reșița circa 1.500 tone laminate lunar uzinelor Malaxa pentru comenzile industriei petrolifere.

Deasemenea trebuie programată, la Oficiul lemnului, căruia să se impună livrarea cantității de circa 23.000 metri cubi material lemnos, necesar activității anuale a industriei petrolifere.

Programările făcute pentru cimentul necesar sondelor, nu se respectă. Sunt sonde în foraj care nu pot fi tubate din lipsa cimentului. În același timp se construiesc blocuri care în orice caz sunt mai puțin importante pentru economia generală decât activitatea petroliferă.

#### c. Credite pentru industria de petrol.

Lipsa materialelor în industria de petrol este agravată de situația financiară grea a societăților derivată din prețuri necorespunzătoare pentru produsele petrolifere.

Societățile petrolifere din lipsă de fonduri, au făcut comenzi de fabricate la uzinele din țară sub normalul necesităților și anume numai într-o proporție de 30% din acestea; întrucât nu aveau cu ce plăti avansurile și nu prevedeau posibilitatea de achitare a comenzilor terminate. Situația se evidențiază astăzi în neridicarea unor comenzi la uzinele Reșița în valoare de peste 4 miliarde lei. Situații similare sunt la Uzinele Malaxa și Fabrica de cauciuc.

Industria petroliferă, prin intermediul Asociației Industriilor de Petrol a solicitat autorității, Ministerului de Finanțe, Ministerului Industriei și Comerțului și Ministerului Minelor și Petrolului credite pentru procurarea materialelor ce-i sunt necesare în 1946. Deasemenea a cerut un credit pentru



172 171

plata produselor petrolifere ce societățile exportă în Cehoslovacia ca plată a materialelor metalurgice ce formează obiectul convenției de compensare.

Valorile celor două credite cerute sunt de 90 respectiv 25 miliarde lei.

Cele 90 miliarde lei sunt destinate să acopere angajamentele făcute și cele ce urmează a se mai face în cursul anului 1946 în următoarele capitole de materiale :

Materiale la Malaxa	35 miliarde
" Odesfer	15 miliarde
Industria chimică	10 miliarde
Alte industrii	30 miliarde

Lipsa de fonduri în care se găsește industria de petrol fiind o consecință a măsurilor autorității, și pentru ca stânjenirea mai departe a activității prin lipsa materialelor chiar și a celor ce ar putea fi procurate să nu se transforme într-o și mai gravă scădere de producție, este necesar ca guvernul să rezolve cu toată sollicitudinea cererile de credite făcute de industria de petrol.

#### d. Mijloace de transport.

Activitatea industriei petrolifere a suferit și este stânjenită încă din lipsa de suficiente mijloace de transport. Astăzi se resimte în special lipsa camioanelor de mare tonaj și a tractoarelor. Persistă încă lipsa cauciucurilor și pieselor de rezervă pentru autovehicule. Prin ameliorarea transporturilor pe C.F.R și primirea unui număr de camioane "Zis", de 3 tone, situația transporturilor s'a îmbunătățit întrucâtva. Rămâne deschisă necesitatea de import pentru tractoare, camioane de mare tonaj, autocisterne și turisme, iar repartizarea cauciucurilor să se considere cu mult mai multă înțelegere pentru necesitățile industriei petrolifere.

e. Relații de serviciu - Activitatea industriei petrolifere se desfășoară în condițiuni anormale atât datorită lipsurilor enumerate, cât și datorită unui randament scăzut al elementului uman.

Randamentul scăzut se poate atribui în primul rând fie insuficienței salarizării, ceiace antrenează diminuarea rezistenței prin hrana neîndestulătoare, fie că sunt determinate de starea de nemulțumire sau sunt reflexe le tendințelor de reformare nu totdeauna bine inspirate, atitudini de indisciplină și lipsa de la serviciu sunt deasemenea cauze care duc la randamentul scăzut ce se constată.

#### 10. C o n c l u z i i

Pentru ca industria petroliferă în viitorul apropiat să-și poată dezvolta activitatea astfel încât să se asigure realizarea programelor stabilite de Ministerul Minelor și Petrolului cu acordul societăților petrolifere și pentru a se întrevădea posibilitatea de a se pregăti pentru viitorul apropiat intensificarea lucrărilor de foraj și în special de foraj de explorare, este necesară soluționarea următoarelor probleme :

a. Fixarea de prețuri pentru produsele petrolifere corespunzătoare prețului de cost, și în concordanță, cu prețurile produselor altor industrii, produse ce sunt întrebuințate în activitatea industriei petrolifere.

b. Să se reia relațiile comerciale cu străinătatea pentru importul mașinilor, sculelor și materialelor necesare activității industriei



petrolifere, în acest scop rezervarea a circa 400.000 tone produse petrolifere pentru plata materialelor importate, pentru activitatea unui an, este o condiție primordială.

c. Să se asigure aprovizionarea în țară a industriei petrolifere cu materialele de primă importanță, cum sunt produsele metalurgice, forestiere, etc. prin prioritatea acordată industriei petrolifere în repartizările ce se fac.

d. Să se acorde creditele necesare industriei de petrol pentru a-și putea întreține activitatea.

e. Pe lângă acordarea de salarii satisfăcătoare pentru angajații industriei petrolifere, posibilă prin fixarea de prețuri acoperitoare pentru produse, să se statornicească un regim de ordine și disciplină. Fără stabilirea unei atmosfere de liniștire a spiritelor, de bună credință și bună colaborare, manifestată de o parte și de alta, o ameliorare de randament nu poate fi sperată.

11. Măsuri pentru asigurarea unui nivel constant și satisfăcător al producției în industria de petrol în viitor.

În ceea ce privește această problemă complexă, prin factorii de care este condiționată: politica economică a guvernului și fondurile considerabile cheltuite în lucrări de mare risc, ne păstrăm la punctul de vedere exprimat într'un raport anterior.

După cum am amintit, rezervele de terenuri sigure și probabil productive cunoscute astăzi sunt cu totul insuficiente pentru a asigura menținerea producției și a păstra industria petroliferă în importanța pe care o are în economia generală a țării. Scăderea producției de țiței a fost în medie de 7% pe an și se evaluează a fi în viitor de 7 - 10% datorită insuficienței terenurilor de exploatare și productivității scăzute a acestora.

Desfășurarea unei activități de foraj pe terenurile cunoscute de exploatare în viitorii doi - trei ani nu va putea fi mai mare de circa 150.000 m.săpați anual. Limitându-ne la rezultatele ce se scontază din activitatea de foraj în terenurile productive cunoscute și având în vedere declinul normal al producției din sondele de exploatare, perspectivele sunt ca în anii ce urmează, să nu putem împlini obligațiile ce decurg din convenția de armistițiu, iar consumul intern să fie în mare lipsă de produse petrolifere.

Soluția de remediere constă în intensificarea activității de foraj. Dată fiind insuficiența terenurilor sigure petrolifere și scăzuta productivitate a acestora, menținerea producției petrolifere sau redresarea ei nu se va putea produce decât printr'un foarte bun rezultat în regiunile de explorare.

Paralel cu activitatea de exploatare, să se sape sonde de explorare pe structuri izolate sau în extindere din vecinătatea șantiierelor în exploatare, sonde care dacă dau rezultate, trec imediat în exploatare, fără să se aștepte rezultate finale pe întreaga unitate structurală.

Date fiind obligațiunile ce le avem pentru satisfacerea condițiilor armistițiului, această practică nu poate fi schimbată, decât după expirarea termenului fatal.

Dacă voim să avem și să menținem o industrie petrolieră extractivă care să asigure cel puțin consumul intern, consum ce trebuie socotit în plină creștere, este absolut necesar a se lua măsuri de raționalizare a producției și de canalizare a explorărilor.



Pentru viitor, cel puțin două lucruri trebuie să le avem mereu în vedere, privitor la producția de țiței :

- Zăcămintele pliocene pe care s'a bazat până acum producția țării și din care s'a realizat cantitățile record, sunt cu totul limitate.

- Zăcămintele paleogene și miocene pe care vom baza în viitor producția noastră de țiței, reprezintă zăcăminte de putere inferioară celor pliocene.

Pe lângă acestea este de așteptat ca din cauza complicațiilor tectonice ale zonelor carpatice în legătură cu care găsim astfel de zăcăminte, explorarea lor va fi o operațiune pe cât de grea pe atât de costisitoare.

În momentul în care vom ajunge să exploatăm numai zăcămintele paleogene și miocene, pentru a putea menține o producție la nivelul celei de azi, va fi nevoie de cel puțin 5.000 sonde productive, care nu vor fi mai puțin adânci, și nici mai ușor de exploatat din punct de vedere tehnic, ca cele existente. Dimpotrivă, credem că ele vor necesita mai multe eforturi și complicații tehnice de adaptare, atât la sapă cât și la extracție.

Greutatea și costul exploatării în acea fază recomandă a aplica șantierelor actuale metodele indicate pentru extragerea țițeiului remanent (mijloace secundare de recuperare a țițeiului). În acest scop ar trebui să se facă experiențe de pe acum acolo unde nu s'au făcut deloc, sau să se continue cele începute.

Astăzi nu se cunoaște nici o regiune de explorare care să răspundă condițiilor care ne îndreptățesc a aștepta un foarte bun rezultat. Obținerea lui, presupune lucrări de mare amploare în regiunile de explorare.

Lucrările de explorare fiind lucrări costisitoare și de mare risc, sume considerabile vor trebui investite în ele.

Suprafețele pe care se vor executa lucrările, începând cu prospectarea, acoperă sute de mii de hectare. Un minimum de 60.000 m. săpați în regiuni de explorare, deci în medie 35 - 40 sonde anual, trebuie să socotim ca strict necesar. Indicăm pentru orientare, că la prețurile actuale, considerând că problema aprovizionării cu materiale și mijloace de transport va găsi o soluționare, costul unei asemenea activități ar fi de circa 100 - 150 miliarde lei.

Pentru cazul fericit al unor bune rezultate în regiunile explorate, organizarea lucrărilor de exploatare prin care să se realizeze redresarea sau cel puțin menținerea producției la nivelul actual, nu se va putea organiza înainte de 3-4 ani. Este deci timpul limită pentru a putea corespunde obligațiilor ce avem, ca organizarea lucrărilor de explorare de mare intensitate să înceapă imediat.

În concluzie asupra acestei probleme vitale, comisiunea crede că este oportun să se alcătuiască un plan general de lucru care să creeze condițiuni cât mai favorabile pentru aceia care au sau vor avea o activitate în industria de petrol, impunându-li-se în același timp obligațiunile corespunzătoare. Aceste măsuri nu presupun o anulare sau expropriere de drepturi.

Comisiunea constată că în prezent există un plan director pentru îndeplinirea explorărilor necesare, plan care dacă nu a putut fi executat decât în parte, cauză rezidă în primul rând din lipsa materialelor și creditelor. (a se vedea în expunerea D-lui geolog D.Stefănescu acest plan).

Comisiunea constată că acest plan bazat pe două idei fundamentale din legea petrolului și anume : 1) explorarea să se facă pe unități tectonice în cadrul structurilor, 2) lucrările să se execute în participație (Asociație) de toate întreprinderile interesate; constituie cadrul favorabil dezvoltării explorărilor atât de necesare producției de petrol al țării și de



al. cărei rezultat este angajată existența însăși a întreprinderilor, cadru care nu trebuie deranjat, ci din contră controlat și stimulat.

In viitor, urmează totuși ca toți acei care în activitatea lor nu-și vor executa obligațiunile să fie tratați conform legii.

In sistemul viitor de lucru capitalurile vor trebui să găsească atât siguranță cât și o rentabilitate rezonabilă care să le stimuleze. In situația actuală când societățile lucrează în condițiuni precare va trebui ca Statul să intervină pentru a da o asistență financiară care să compenseze pierderile datorate unui foraj intensiv.

Această intervenție s'ar putea face prin acordare de premii care să acopere cheltuelile de explorare și exploatare care se vor face cu un efort ce depășește puterile societăților. O comisiune specială mixtă va trebui instituită, care să studieze în acelaș timp în detaliu și sub aspect juridic și financiar, problema pe care comisiunea a privit-o în referatul ei mai mult din punct de vedere tehnic.



al cărei rezultat este angajată existența însăși a întreprinderilor, cadru care nu trebuie deranjat, ci din contră controlat și stimulat.

In viitor, urmează totuși ca toți acei care în activitatea lor nu-și vor executa obligațiunile să fie tratați conform legii.

In sistemul viitor de lucru capitalurile vor trebui să găsească atât siguranță cât și o rentabilitate rezonabilă care să le stimuleze. In situația actuală când societățile lucrează în condițiuni precare va trebui ca Statul să intervină pentru a da o asistență financiară care să compenseze pierderile datorate unui foraj intensiv.

Această intervenție s'ar putea face prin acordare de premii care să acopere cheltuelile de explorare și exploatare care se vor face cu un efort ce depășește puterile societăților. O comisiune specială mixtă va trebui instituită, care să studieze în acelaș timp în detaliu și sub aspect juridic și financiar, problema pe care comisiunea a privit-o în referatul ei mai mult din punct de vedere tehnic.



## B. PRELUCRAREA

## 1. Raționalizarea prelucrării țițeiului.

Față de producția actuală de țiței preconizată de factorii componenți pentru următorii 3 - 4 ani, nu se pune încă problema unei deficiențe cantitative a prelucrării de țiței.

Capacitatea anuală de distilație primară este de :

6.692.000 t. țiței
Producția totală estimată pe 1946 fiind de : 4.300.000 " "
Capacitatea disponibilă este de : 2.392.000 " "

deci cu instalațiile existente și în prezent în funcționare s'ar putea face față unui spor de 50% a producției actuale.

În tabloul de mai jos s'au notat numai rafinările care afară de instalații pentru distilația primară mai sunt înzestrate cu instalații de fabricația uleiurilor și de cracare a păcurii, deci cu posibilități de prelucrare mai completă a țițeiului.

Capacități	Dist.prim.	Dist.de ulei	Cracking	Ulei cracking
Astra Română	1.700.000 t.	180.000 t.	1.080.000 t.	1.260.000 t. țiței
Unirea	474.000 t.	88.000 t.	320.000 t.	408.000 t. "
Rom.Americana	794.000 t.	80.000 t.	732.000 t.	812.000 t. "
Colombia	576.000 t.	-	324.000 t.	324.000 t. "
Creditul Minier	360.000 t.	-	324.000 t.	324.000 t. "
Concordia	1.008.000 t.	60.000 t.	468.000 t.	528.000 t. "
Petrol Block	432.000 t.	-	288.000 t.	288.000 t. "
Prahova	180.000 t.	24.000 t.	-	24.000 t. "
Steaua Română	660.000 t.	192.000 t.	-	192.000 t. "
	<u>6.184.000 t.</u>	<u>624.000 t.</u>	<u>3.536.000 t.</u>	<u>4.160.000 t.</u> "

Comparând capacitățile existente de uleiuri și cracking cu producția anuală actuală de țiței care se compune, grupată pe calități, din :

604.000 tone țiței neparafinos cu păcură bună pentru uleiuri
3.534.000 " " semiparafinos și parafinos cu păcură bună pentru cracking

rezultă că pentru toată producția pe 1946 există posibilitățile unei prelucrări integrale în instalațiile existente.

Pentru ilustrarea repartizării actuale a țițeiului, notăm în tabloul nr.2 anexat, prelucrarea în primele 4 luni ale anului 1946.

Evident că pentru economia generală a țării, prin această repartizare a țițeiului nu a putut rezulta o valorificare optimă. Prelucrarea s'a repartizat în numeroase instalațiuni neutilizate decât parțial, ceea ce înseamnă risipă de combustibil, chimicale și materiale de întreținere.

S'a prelucrat în rafinării, care au numai instalații de distilație primară, în timp ce instalațiile de cracaj și uleiuri, stau incomplet utilizate din cauza unei defectuoase distribuiri a țițeiului.

Prin distribuția țițeiului la rafinările înzestrate cu instalații de fabricat uleiuri și cracat păcură, se va putea realiza o valorificare mult mai bună, respectiv în total produse de o valoare mai mare decât se obține în prezent.



Concentrarea prelucrării într'un număr restrâns de rafinării, cât mai bine utilizate însemnând închiderea celorlalte rafinării, ar deschide probleme de ordin social și financiar, Propunerea acestei raționalizări se studiază în prezent de o comisiune de specialiști.

Prin această primă fază de raționalizare se va realiza o valorificare mai bună limitată de capacitatea calitativă și cantitativă a instalațiilor existente.

Intrucât instalațiile existente nu reprezintă ultima expresie a tehnicii aplicată în industria de petrol sovietică or americană, se preconizează necesitatea completării modernizării instalațiilor existente ca România să poată obține din producția ei de țiței o valorificare maximală.

In conjunctura actuală când nu se cunosc încă perspectivele producției de petrol a României și când prețurile nu sunt remuneratorii, investițiile pentru astfel de noi instalațiuni nu sunt posibile. Un plan de noi investițiuni nu s'ar putea face decât în momentul când împrejurările vor fi schimbate adoptând metode de lucru valabile la acea epocă.



## C. CHESTIUNI SOCIALE

## 1. Variația numărului salariaților în industria petroliferă

Anul	Funcț.	Lucr.	Total	Indice de creștere general	Vagoane extrase lunar (Ian.)	Nr.pers. pe vag./lună	Indice de creștere pe vag.
1939	6.008	24.117	30.125	100	53.091	0,567	100
1940	6.353	26.317	32.670	108	51.594	0,633	112
1941	6.721	28.395	35.116	117	48.451	0,725	128
1942	7.518	30.713	38.231	127	48.977	0,781	156
1943	8.384	36.940	45.324	150	44.819	1,011	178
1944	8.455	37.370	45.825	152	44.835	1,023	180
1945	8.985	34.953	43.938	146	37.315	1,177	206
1946	10.725	39.479	50.204	167	36.328	1,382	243

## a. Motivele creșterii numărului de salariați.

Creșterea numărului salariaților este datorită următoarelor cauze :

- Efortului de război, mobilizărilor și concentrărilor.
- Prin aplicarea contractului colectiv, întreprinderile au fost obligate să aplice munca de 8 ore pe zi și repausul duminical.
- Majorarea lucrărilor în ateliere pentru reparații și confecțiuni de piese de schimb.

## Servicii noi înființate și anume :

- Economatele, care au luat o dezvoltare mare, apoi serviciul de achiziționare și distribuirea materialelor de exploatare.
- Supravegherea aplicării contractului colectiv prin evidențele și prin aplicarea listelor de plată.
- Înființarea comitetelor de întreprindere.
- O altă cauză de majorare a numărului personalului, este revenirea celor concentrați, internați în lagăre sau plecați din motive rasiale.
- Trebuie menționat de asemenea că scăderea randamentului lucrătorilor constituie un alt factor de majorare a personalului, Această scădere este datorită :
  - Hranei insuficiente a salariaților, problemă cunoscută în toate industriile.
  - Materiale și scule nepotrivite și de calitate inferioară.
- Menționăm de asemenea că sporirea numărului personalului pe vagonul de producție este datorită și scăderii producției, personalul neputând fi redus ci din contră majorat din motivele arătate mai sus.
- În ce privește numărul funcționarilor, trebuie să arătăm că din cauza statisticilor și a feluritelor situații, din ce în ce mai numeroase cerute de autoritățile de stat, numărul personalului necesar pentru



~~180~~ 179  
180

întocmirea lor crește încontinuu.

2. Salarii și variația lor.

În perioada 1939 - 1946, în industria de petrol, salariile au fost în luna Ianuarie a fiecărui an (pe baza datelor arătate în tablou) :

Anul	Salarii brute totale (mii lei pe lună)				Salarii medii-lunare Indice			
	Funcț.	Lucr.	Total	Indice de creștere	Funcț.	Indice de creștere	Lucr.	Indice de creștere
1939	87.207	90.032 <sup>33</sup>	117.239	100	14.520	100	3.730	100
1940	102.217	113.590	215.807	122	16.090	111	4.320	115
1941	129.500	163.489	292.989	165	19.270	132	5.760	154
1942	157.850	219.855	377.705	213	21.000	145	7.160	192
1943	223.559	316.973	540.532	305	26.660	184	8.580	230
1944	366.715	543.573	910.288	514	43.370	299	14.550	390
1945	808.579	1.702.923	2.511.502	1.417	90.000	620	48.720	1.306
1946	2.290.938	4.934.602	7.225.540	4.077	213.610	1471	125.060	3.351
1946	după aplicarea contractului colectiv :							
	4.123.620	10.362.660	14.486.280	8.173	384.490	2.647	262.500	7.071

În aceste salarii se cuprind și cotele patronale, precum și avantajele în natură, gratificații, etc.

În semestrul II 1946, din cauza măririi sarcinilor la economate, totalul sarcinilor de salarii și economate ale industriei de petrol se poate socoti cu certitudine la peste 25 miliarde lunar, ceea ce înseamnă o medie de salariat de circa 500.000 lei lunar (la unele întreprinderi până la 600.000 lei pe lună).

Dacă ținem seama că personalul industriei de petrol este azi de 1.382 persoane pe vagonul extras lunar (capitolul I), rezultă că numai personalul reprezintă azi în medie 691.000 lei/vag., pe când prețul mediu al unui vagon de țigări este de circa 660.000 lei.

Tot din tabloul arătat mai sus se vede că salariile funcționarilor au crescut de 26 ori față de 1939, iar ale lucrătorilor de 71 ori. Dacă ținem seama că indicele costului vieții a crescut de 267 ori ("Argus - Iunie 1946) rezultă în mod incontestabil insuficiența salariilor actuale, chiar dacă am socoti și avantajele acordate prin economate în ultimele luni - care ar face ca indicele de creștere al salariilor să fie de 120 - 130 ori față de 1939.

Noi socotim că actualmente este necesar pentru salariați un minim de 800.000 lei/lună, din care o parte să fie dat sub formă de salarii efective, iar o parte sub formă de articole de hrană și îmbrăcăminte prin economate la prețuri oficiale.

3. Ameliorări în situația salarizării, aprovizionării și relațiilor de serviciu.

Pentru îmbunătățirea situației semnalate în legătură cu personalul, următoarele măsuri sunt de luat :

a. Îmbunătățirea salarizării.

Personalul industriei de petrol prestează o muncă grea, în consecință în vremuri normale era salarizat mai bine ca în alte ramuri industriale, astăzi este salarizat și hrănit insuficient, din cauză că industria de petrol a fost ținută cu prețuri mult mai joase ca alte industrii.



Imbunătățirea salarizării trebuie făcută prin cele două căi, 180  
preconizate de guvern :

- Imbunătățirea salariilor directe;
- Majorarea rațiilor și a numărului articolelor date prin economate.

Salariile trebuie să fie astfel stabilite încât fiecare salariat să-și poată plăti la prețurile oficiale articolele ce se distribuie prin economat.

După o socoteală amănunțită făcută la societățile "Steaua Română" și "Astra Română" pe ultimele 6 luni ale anului, salariații nu-și pot plăti, alocând întreg salariul lor, decât 50% din articolele ce trebuie distribuite prin economate, la prețuri oficiale și chiar sub prețurile oficiale.

Tinând seama că din salariu :

15% trebuie socotit la impozite;

25% pentru alte cheltuieli (chirie, încălzit, și alte cheltuieli neprevăzute);

restul de 60% trebuie să acopere în întregime cel puțin articolele distribuite prin economate.

Este absolut necesară o mărire a salariilor din industria de petrol, fără ca prin această majorare să avem pretenția unei salarizări corespunzătoare scumpetei. Tinând seama că salariul mediu, în timpuri normale, era de 4.000 lei lunar, o salarizare incluzând toate avantajele de 800.000 ar însemna o majorare de 200 ori față de salariile medii din 1939, pe când indicele de scumpete al vieții este de 267.

Evident că aprovizionarea prin economate rămâne a fi făcută mai departe și mai complet ca până acum.

Fără această majorare, nu vom avea liniște în industria de petrol.

În ceea ce privește personalul conducător, în special inginerii, acesta trebuie atras prin o salarizare corespunzătoare. Această salarizare trebuie să fie de cel puțin 100 ori aceia din 1939.

#### b. Simplificarea contractului colectiv.

Contractul colectiv din industria de petrol, voind să prevadă toate cazurile de muncă grea, de control asupra personalului, a împărțit salarizarea pe capitole, cu coeficienți speciali, astfel încât înlocuirea listelor de plată și evidența personalului a devenit extrem de complicată, necesitând un aparat întreg de funcționari. Contractul colectiv trebuie simplificat și ușurate lucrările de salarizare și evidența personalului.

#### 4. Economate, cantine.

În ultimul timp, economatele au avut o dezvoltare considerabilă în industria de petrol, ca desigur și în celelalte industrii.

##### a. Aprovizionare prin economate,

Pe baza datelor adunate de la întreprinderi, aprovizionările prin economate reprezintă azi o sarcină mare ce o suportă întreprinderile de petrol.



Serviciile economatelor și cantinelor au un personal ce reprezintă 5% din numărul salariaților, cu tendință de creștere.

Cu toate sumele mari alocate economatelor, aceste aprovizionări nu satisfac nevoile funcționarilor.

Trebuie să semnalăm că, sarcina societăților pentru aprovizionările prin economate, este imposibilă de suportat, în condițiile actuale când, pentru a satisface rațiile insuficiente ce nu pot fi procurate numai prin C.A.I.P., societățile sunt obligate a procura cantități importante din târgul liber plătind prețuri oneroase.

b. Fondul de rulment al economatelor.

În situația actuală, fondul de rulment al economatelor a depășit un milion de salariat, cu tendință - după calculele făcute - de a se ridica până la sfârșitul anului la 2 milioane, pe când creditele acordate nu trec de 400.000 lei de salariat, în ultimul timp căutând a se ridica la 600.000 lei.

c. Cantinele.

În ultimul timp, societăților petrolifere li s'a impus ca să înființeze cantine în toate șantierele. Sarcina suportată de întreprinderi și la acest capitol este foarte mare. Dacă ținem seama că în medie (lucrătorii și funcționarii) se iau circa 20 mese pe lună, se poate socoti că industria de petrol trebuie să satisfacă 1 milion de mese pe lună.

Aceste mese se plătesc cu 200 lei de către lucrători și 500 lei de către funcționari. Cum, după socotelile făcute o masă costă pe societăți între 3.000 - 4.000 lei (media 3.500 lei), rezultă că industria de petrol cheltuiește lunar 3.500 milioane pe lună și încasează numai 250 milioane, deci o pierdere de 3.250 milioane pe lună, ceiace reprezintă 26% din totalul salariilor plătite cu tendință de urcare.

d. Dece nu funcționează bine economatele.

Cu toate sacrificiile făcute de societăți, economatele nu funcționează în bune condițiuni, iar salariații sunt nemulțumiți.

Din expunerea făcută, rezultă următoarele cauze datorită cărora economatele, în care s'a pus stăta speranță, nu pot funcționa în bune condițiuni :

- Lipsa de credite. Creditele alocate (400.000 respectiv 600.000 lei în curând, de salariat) trebuiesc mărite la cel puțin 1.000.000 de salariat.

- Nu se găsesc specialiști. Din cauza rapidei dezvoltări, economatele nu și-au putut găsi sau forma specialiști. Cum se poate pretinde unui inginer, administrator, sau unor simpli funcționari însărcinați cu economatele, să învețe o meserie pentru care trebuie o viață de experiență (cerealiști, brutari, brânzari, negustori de vite, ospătari).

- Lipsa de transporturi. Economatele cer o activitate de transporturi mai mare decât aprovizionarea cu materiale de exploatare, astfel încât din puținele camioane rămase societăților, majoritatea lucrează pentru economate.

Din cele expuse rezultă că, pentru ameliorarea aprovizionării prin economate e necesar :



~~183~~ 182

- Mărirea creditelor pentru fondul de rulment al economatelor imediat la 1 milion de salariat, care până la sfârșitul anului să se oprească la 2 milioane.

- Să se stabilească un tablou de articolele ce vor fi distribuite prin economate, cu rațiile astfel întocmite încât fiecărui salariat să i se asigure un minim de 2.500 calorii pe zi, iar pentru îmbrăcăminte să se stabilească un minim de articole necesare.

- Odată stabilite aceste articole, trebuie ca ele să fie în întregime distribuite de S.S.A la prețuri oficiale (prin C.A.I.P). În această privință sugerăm ca în special articolele de îmbrăcăminte și încălțăminte necesare C.A.I.P-ului să nu-i fie distribuite de la mai multe fabrici. Ar trebui ca anumite fabrici să fie repartizate în întregime numai nevoilor C.A.I.P-ului.



~~184~~

## VALORIZAREA GAZULUI METAN DIN TRANSILVANIA

Vom lua în considerare numai zăcămintele cunoscute de gaz metan din Transilvania.

Eventualele zăcăminte din Subcarpați, din Banat și din podișul Moldovei, neexplorate încă, nu pot forma obiectul studiului de față.

Câmpurile din Ardeal, având în vedere rezervele ce conțin și situația lor centrală, pot avea printr-o exploatare rațională mărită un rol important în refacerea economiei naționale.

### A) SITUAȚIA CAMPURILOR DE GAZ

#### I) Câmpuri în exploatare

##### 1) Câmpul Sărmășel (jud. Cluj)

Prin sonda nr. 2 Sărmășel, săpată în 1908, s'a descoperit gazul metan din Ardeal. Sonda a debitat până astăzi, când are în stare închisă o presiune de 15 atm, peste  $2\frac{1}{2}$  miliarde m<sup>3</sup> de gaz.

Câmpul Sărmășel alimentează centrele industriale : Câmpia Turzii, Turda și Uioara. Conductele de transport fiind astăzi în parte corodate, s'a început înlocuirea conductei Câmpia Turzii - Sărmășel cu țevă de 12"Ø, iar pentru alimentarea Uioarei s'a programat instalarea unei conducte directe dela Câmpia Turzii la Uioara, de 10"Ø și 18,3 km. lungime.

S'au săpat până în prezent în câmpul Sărmășel 34 sonde. Sonda 35 este în sapă. Sonda de explorare nr. 26 a atins adâncimea de 900 m. A traversat formațiunea cu gaze (prescurtat F.G) pe o grosime de 600 m, deschizând 8 orizonturi de gaze, și a pătruns 300 m. în Mediteranul marnos, neproductiv.

Situația actuală a celor 34 sonde săpate până în prezent la Sărmășel este următoarea :

14 sonde în producție, cu presiuni în stare închisă între 21 și 31,5 atm.

3 sonde închise, din cauza presiunii lor scăzute (15 - 20 atm), mai mică decât presiunea conductei de transport.

14 sonde părăsite.

Sondele dela Sărmășel au produs în anul 1945 : 104.004.917 m<sup>3</sup>, iar în Ianuarie 1946 : 12.384.815 m<sup>3</sup> de gaz. Aceasta este capacitatea de producție actuală a sondelor dela Sărmășel. Sonde noi trebuie săpate în acest câmp la orizontul VII și VIII care să înlocuiască sondele dela orizontul V și VI, a căror presiune a scăzut până aproape de presiunea finală de epuizare. Trebuie avută deasemenea în vedere creșterea consumației prin alimentarea cu gaz metan a orașului Cluj în primii ani ce vor veni din acelaș câmp.



~~185~~ 184  
185

Câmpul cel mai vechiu în exploatare din Ardeal este câmpul Sărmășel și conține încă rezerve importante de gaze.

2) Câmpul Saroș (Jud. Târnava Mică).

Din acest câmp se alimentează regiunea Târnăveni cu fabricile "Nitrogen" și orașul Târgu Mureș.

Conductele de transport fiind corodate, trebuie înlocuite.

S'au săpat până astăzi în acest câmp 14 sonde, dintre care 12 sunt productive și 2 părăsite.

Presiunea sondelor productive în stare închisă este de 20 - 40 Atm.

Sonda 11 a atins adâncimea maximă din acest câmp de 382 m. circa 800 m. din F.G n'au fost încă deschiși prin sondaj.

În anul 1945, sondele au produs 90.743.490 m<sup>3</sup>, iar în Ianuarie 1946 12.259.068 m<sup>3</sup> de gaz.

Capacitatea de producție a sondelor dela Saroș poate fi socotită cu 50% mai mare.

Câmpul Saroș și câmpul Cetatea de Baltă nepus până azi în exploatare, fac parte din aceeași boltire majoră, cu cea mai mare rezervă de gaz metan din Ardeal.

3) Câmpul Bazna (Jud. Târnava Mică).

Alimentează Mediașul și fabricile dela Copșa Mică.

Situația actuală a celor 12 sonde săpate până azi la Bazna este următoarea :

2 sonde în producție  
5 sonde productive închise  
5 sonde părăsite

Presiunea sondelor în stare închisă este de 18 - 39 Atm.

Sonda 10 a atins adâncimea maximă din acest câmp, de 405,5 m. peste 1000 m. din F.G n'au fost încă deschiși prin sondaj.

Sondele dela Bazna au produs în cursul anului 1945 7.974.642 m<sup>3</sup>, iar în Ianuarie 1946 2.462.223 m<sup>3</sup> gaz. Capacitatea lor de producție este de circa 300.000 m<sup>3</sup>/zi.

Câmpul Bazna face parte din grupul domurilor din jurul Mediașului cu mari rezerve de gaz.

4) Câmpul Copșa Mică (jud. Târnava Mare).

Acopere consumul orașelor Sibiu și Mediaș, și al fabricelor I, II și III de negru de fun.

S'au săpat până în prezent în acest câmp 10 sonde dintre care

6 sonde se află în producție.  
4 sonde sunt părăsite



186 185  
~~186~~

Presiunea sondelor productive este cuprinsă între 6 și 30 atm.

Sonda 8 a atins adâncimea maximă din acest câmp de 984 m, deschizând 2/3 din F.G cu orizonturi de gaze de până la 90 atm. presiune.

Din cauza craterului provocat prin săparea sondei 5 în anul 1933, orizonturile I, II, III și IV au fost parțial degradate. Prin înoroirea sondei 5 și oprimarea erupției în liber în 1944, restul gazelor din aceste orizonturi au debitat prin sondele în producție, în cursul anului 1945, 157.266.550 m<sup>3</sup>, iar în luna Ianuarie 1946 18.434.826 m<sup>3</sup> gaz.

Capacitatea de producție a sondelor actuale dela Copșa Mică poate fi socotită la circa 1.000.000 m<sup>3</sup> la zi.

Câmpul Copșa Mică face parte din câmpurile cu rezerve importante de gaz metan.

#### 5) Câmpul Nadeș (Jud.Târnava Mică).

Alimentează orașul Sighișoara.

S'au săpat până în prezent în acest câmp 3 sonde, toate în producție. Sonda de explorare Nr.2 a atins adâncimea de 1.024 m.

Sondele în stare închisă au o presiune de 37 - 65 atm. Ele au avut în anul 1945 o producție de 11.971.697 m<sup>3</sup>, iar în Ianuarie 1946 2.430.500 m<sup>3</sup> gaz.

Capacitatea de producție a sondelor dela Nadeș este de până la 100.000 m<sup>3</sup>/zi.

Câmpul Nadeș conține ape sărate și din această cauză o rezervă redusă de gaze.

#### 6) Câmpul Noul Săsesc (Jud.Târnava Mare)

Alimentează regiunea Făgăraș-Brașov printr'o conductă de 96 km. și cu 350 mm  $\varnothing$ , cu 3 ramificații : una de 3 km. și 150 mm  $\varnothing$  spre fabricile de explozivi Făgăraș, alta de 12 km. și 200 mm  $\varnothing$  spre Bod și a treia de 19 km. și 300 mm  $\varnothing$  spre Zărnești. În afară de acestea, o conductă de 50 km. lungime și 250 mm  $\varnothing$  leagă Câmpul Noul Săsesc de fabricile Ucea.

Deși Câmpul Noul Săsesc este de scurt timp pus în exploatare, s'au săpat din 1939 până în prezent 21 sonde, toate productive, cu adâncimi cuprinse între 536 și 1.012 m. Sonda 22 este în sapă, iar sonda 23 în montaj.

Presiunea sondelor este astăzi de 41 - 80 Atm. Sondele dela Noul Săsesc au produs în cursul anului 1945, 165.605.204 m<sup>3</sup>, în Ianuarie 1946 22.915.342 m<sup>3</sup> gaz, iar în zilele de maximă consumație circa 750.000 m<sup>3</sup>/zi. Capacitatea de producție a sondelor dela Noul Săsesc este aproape dublă. Se vor săpa în acest câmp în continuare alte 7 sonde.

S'a impus obligația ca din acest câmp cu multe ape și cu rezerve reduse de gaze, să se alimenteze pentru 1 - 2 ani Bucureștii și Valea Prahovei, care împreună cu regiunea Făgăraș-Brașov vor ridica consumația la aproape 2.000.000 m<sup>3</sup>/zi.



187 186

Se poate prevedea pentru anul 1947 o consumație totală a câmpurilor de gaz metan în exploatare de 1 miliard m<sup>3</sup> pe an.

## II. Câmpuri cu sonde productive nepuse încă în exploatare

### 1) Câmpul Cetatea de Baltă (Jud. Târnava Mică)

Este destinat să alimenteze Capitala cu gaz metan. S'au săpat până în prezent în acest câmp sonda de explorare nr.1 Botorca până la adâncimea de 1633,5 m. și sonda nr.1 Cetatea de Baltă de 283 m. adâncime, până la primul orizont de gaze, cu o presiune de 22 Atm. La sonda de explorare nr.1 Botorca s'au întâlnit orizonturi de gaze cu debite de peste 2 milioane m<sup>3</sup>/zi și presiuni de peste 100 Atm.

Sonda nr.2 Cetatea de Baltă se află în foraj. Se vor săpa în continuare, în prima etapă, 22 sonde care să acopere consumația Bucureștilor când prima conductă de 500 mm Ø va fi instalată. Numărul sondelor se va ridica la 79, când și a doua conductă va fi terminată.

Câmpul Cetatea de Baltă face parte din câmpurile cu rezerve importante de gaz metan, deaceia el a fost ales pentru alimentarea Capitalei.

### 2) Câmpul Sincai (Jud. Mureș).

S'au săpat în acest câmp 5 sonde dintre care sondele 1 și 2 Sincai și 1 Pogăceaua, productive. Sonda 1 Pogăceaua, cea mai adâncă sondă din Ardeal, a atins adâncimea de 2.036 m.

Câmpul Sincai, cu F.G adânc erodată și de un facies marnos, conține rezerve de gaz puțin importante.

### 3) Câmpul Zaul de Câmpie (Jud. Cluj)

S'a săpat în acest câmp o singură sondă de 103 m. adâncime, până la primul orizont de gaze superficiale cu 15,8 Atm. presiune.

Acest câmp constituie o rezervă importantă a zăcămintului dela Sărmășel și este destinat să alimenteze Clujul. Sondele necesare pentru aceasta urmează să fie săpate în acest câmp, cu începere din anul 1947.

### 4) Câmpul Miercurea Nirajului (Jud. Mureș).

S'au săpat în acest câmp de Statul ungar, în timpul ocupației Ardealului de Nord din 1941 - 1944, 11 sonde dintre care 3 productive. Ele debitează însă în afară de gaze, apă și noroi. Sondele au fost rău executate și zăcămintul dela Miercurea Nirajului conține mai multe ape decât gaze.

### 5) Câmpul Săn Giorgiu de Pădure (Jud. Odorhei).

Statul ungar a săpat în acest câmp. în timpul ocupației Ardealului de Nord din 1941 - 1944, 12 sonde dintre care 6 productive. Sondele nefiind executate în bune condițiuni tehnice, conțin gaze cu apă și au fost închise de autoritatea minieră.

Rezervele de gaz din acest câmp care conține și ape sărate, sunt reduse.



~~188~~ 187

### III. Câmpuri neexplorate.

~~188~~

Nu mai amintim câmpurile explorate cu rezultat negativ. Câmpurile neexplorate încă sunt :

- 1) Tăuni
- 2) Ilimbav
- 3) Sânger-Iclânzul
- 4) Ogra-Sânpaul
- 5) Filitelnic
- 6) Cristur

Dintre acestea numai câmpul Tăuni situat în apropierea grupului de domuri bogate de Sud-Vest, prezintă interes. Celelalte câmpuri, din cauza structurii lor, gradului de eroziune, a facies-ului marginal, sau a poziției lor în partea de est a Cuvetei cu ape multe, nu pot constitui rezerve care să fie luate în considerare pentru o exploatare de lungă durată.

#### B. CONSUMATIA DE GAZ

Producția câmpurilor de exploatare din 1913 până în 1945 este dată în tabloul următor :

<u>Anul</u>	<u>Producția</u>	<u>Anul</u>	<u>Producția</u>
1913.....	113.000	1930.....	225.183.166
1914.....	20.567.625	1931.....	179.330.422
1915.....	30.519.119	1932.....	159.680.094
1916.....	50.604.394	1933.....	171.558.939
1917.....	68.557.533	1934.....	180.261.331
1918.....	71.088.370	1935.....	194.175.973
1919.....	74.503.483	1936.....	214.251.496
1920.....	106.406.480	1937.....	256.491.042
1921.....	97.803.094	1938.....	311.378.128
1922.....	164.718.006	1939.....	358.482.688
1923.....	198.119.779	1940.....	334.744.687
1924.....	230.470.594	1941.....	362.026.309
1925.....	238.968.840	1942.....	470.811.447
1926.....	257.967.858	1943.....	607.959.269
1927.....	266.361.830	1944.....	474.249.581
1928.....	291.664.578	1945.....	537.566.500
1929.....	289.276.884		<u>7.495.862.739</u>

Cantitatea gazelor scurse în liber, prin sondele 2 Sărmășel din 1909 - 1911 și prin sonda 5 și craterul dela Copșe Mică din 1933 - 1944 nu a fost trecută în tabloul precedent. Ea depășește totalul producției sondelor în exploatare din 1913 - 1945.

Producția pe anul 1946 va fi de peste 600.000.000 m<sup>3</sup>.

Pentru anul 1947, având în vedere că atât Capitala cât și Valea Prahovei vor fi alimentate cu gaz metan din Ardeal, se poate prevedea o producție de aproape 1 miliard m<sup>3</sup>.



~~180~~ 188  
~~180~~

### C) REZERVE DE GAZ

Evaluările succesive, ce s'au făcut asupra rezervelor de gaz, de când s'a descoperit zăcămintul din Ardeal și până astăzi, au variat pe măsură ce s'au obținut date noi prin lucrările de explorare și exploatare efectuate în această perioadă de timp. S'au făcut astfel în mod treptat următoarele constatări :

1. Grosimea F.G variază dintr'un câmp într'altul și este de circa 1.500 m. în câmpurile neerodate din centrul Cuvetei și numai de 600 m. în domurile în exploatare dela nord.
2. Câmpurile din partea de vest a Cuvetei sunt cele mai bogate, iar cele din partea de est și sud est sunt fără valoare pentru exploatare, deoarece conțin mari cantități de ape sărate și numai urme de gaze.  
O categorie intermediară o constituiesc câmpurile cu ape și gaze, din mijlocul cuvetei ce se pot exploata într'un regim redus.
3. În general, orizonturile bogate de gaze se află la partea superioară a zăcămintelor, spre baza formațiunii întâlnindu-se ape sărate de zăcămint.

Din cele expuse mai sus reiese că numai câmpurile Suroș, Cetatea de Baltă, Bazna, Copșa Mică și eventual Tăuni constituiesc rezerve de gaze pe care se poate conta pentru alimentarea marilor centre de consumație la mari distanțe.

După ultimele evaluări, rezervele de gaz ale câmpurilor din Ardeal se ridică la circa 300 miliarde m<sup>3</sup>, dintre care circa 100 miliarde rezerve sigure iar restul rezerve probabile și posibile.

Pentru transportul gazelor în prima perioadă de exploatare se poate folosi presiunea lor de zăcămint. Totuși pentru o exploatare mai rațională și transportul la mari distanțe, folosirea compresoarelor este necesară. Nu orizonturile inferioare cu presiuni mari dela baza formațiunii sunt cele bogate în gaze, ci orizonturile superioare, unde roca este mai poroasă și gazul metan din adâncime, cu puterea sa ascensională, a venit să le îmbibe.

În transportul gazului și dimensionarea conductelor se poate conta pe o presiune de zăcămint de lungă durată de 25 Atm.

Când presiunea orizonturilor de gaze scade, apropiindu-se de presiunea finală de epuizare sau când avem de-a-face cu câmpuri cu rezerve reduse din cauza apelor ce le conțin, pentru a evita o inundare prematură, debitul sondelor trebuie să fie foarte redus. Este indicat pentru o exploatare rațională să se distribuie aceste gaze consumatorilor apropiați sau să se folosească pe șantier.

### D) LUCRARI NECESARE PENTRU VALORIZAREA GAZULUI METAN

Pentru punerea în valoare a gazului metan din Ardeal s'au săpat până în prezent circa 150 sonde, dintre care sunt în producție astăzi 79 sonde. S'au așezat 374.000 m. conducte de transport cu o capacitate de circa 10.000.000 m<sup>3</sup>/zi, 520.000 m. linii telefonice, o rețea de 37.000 m. conducte colectoare în câmpurile în exploatare și o rețea de distribuție de 270.000 m.



REGATUL ROMÂNIEI



*17 April 1952*  
*Grant la mine*  
*acces la apăsături*  
*rotului. abia*  
*V. V. V. V.*  
*1944*  
*189*

# MINISTERUL ECONOMIEI NAȚIONALE

## CABINETUL MINISTRULUI

*Pentru anul*  
*Cuștiner Coordonator.*

*Proces verbal*

*Numar*





~~191~~  
190

în centrele de distribuție mai importante. Două conducte sunt astăzi în montaj : conducta Râșnov-Câmpina și o stație de compresoare, executate de societatea "Sonametan" pentru alimentarea Văii Prahovei și o conductă Sinaia-Agnita-Botorca, pentru alimentarea Bucureștilor, executată de regia autonomă C.F.R.

Toute câmpurile de gaz metan din Ardeal aparțin Societății Naționale de Gaz Metan, regie mixtă în participație cu Statul, care deține 80% din capitalul social de 3.500.000.000 lei. Societatea posedă echipamentul necesar, ateliere, laboratorii și personalul de specialitate (peste 3.000 angajați) pentru a săpa sonde, a așeza conducte, a distribui gazul la consumatori sau pentru a-l folosi la fabricile sale proprii de negru de fum, de formaldehidă și altele.

Vom arăta în ordinea urgenței lucrările ce se impun pentru valorizarea în viitor a gazului metan, ținând seama de posibilitățile de realizare, de rezervele sigure și de natura zăcămintului.

Nu trebuie exagerată importanța rezervelor probabile și posibile de gaz metan din Ardeal și pe acest temel să se preconizeze conducte de transport până la cele mai îndepărtate orașe din țară. Pentru alimentarea orașelor din Banat și Moldova să se aștepte rezultatul explorărilor din regiunile respective. Pentru rezervele de gaz metan din Transilvania, este suficientă alimentarea Ardealului, Văii Prahovei și a Bucureștilor, centre de mare consumație față de care obligațiunile au și fost luate. Zăcămintele bogate de cărbuni de care dispunem pot completa orice necesitate de gaze, mai ales că, prin distilarea cărbunelui, valoarea supraproduselor este foarte mare.

1) Alimentarea Clujului se va face în primul rând cu gaze dela Sărmășel printr'o conductă de 37 km. lungime și 352/368 m/m  $\phi$  care va lega Clujul la conducta Sărmăș-Turda în punctul Cianul Mare. Din acest punct o conductă de 12 km. lungime și 253/267 m/m  $\phi$  va fi așezată până în câmpul Zaul de Câmpie, unde sondele necesare vor fi săpate.

2) Conducta de legătură Saroș - Mediaș - Noul Săsesc. Câmpul noul Săsesc cu rezerve reduse, este chemat să alimenteze pentru scurt timp regiunea Făgăraș-Brașov-Municipiul București și Valea Prahovei.

Pentru a nu periclita alimentarea cu gaze a acestor centre importante de consumație, trebuie făcută cât mai repede posibil legătura dintre Noul Săsesc și zăcămintul bogat dela Saroș printr'o conductă de 36 km. lungime și 400/410 m/m  $\phi$ . Sonde noi vor trebui săpate în acest câmp, sondele dela Noul rămânând să acopere vârfurile de consumație.

3) Alimentarea Bucureștilor. Pentru alimentarea Capitalei cu gaz metan dela Cetatea de Baltă sunt prevăzute două conducte de câte 500 m/m  $\phi$ . Când va fi instalată prima conductă de 500 m/m, 22 sonde sunt chemate printr'o producție de 264.500.000 m<sup>3</sup>. să asigure o consumație de 230.000.000 m<sup>3</sup> pe an cu un debit orar maxim de 65 m<sup>3</sup>.

În a doua perioadă, când a doua conductă va fi instalată, consumația poate să atingă 550.000.000 m<sup>3</sup>/oră, cu un debit orar maxim de 230.000 m<sup>3</sup>.

Pentru a face față acestei consumații, sunt proiectate 79 sonde la Cetatea de Baltă pentru a asigura o producție de 630.000.000 m<sup>3</sup>/an (consumație + 15% pierderea pe conductă).





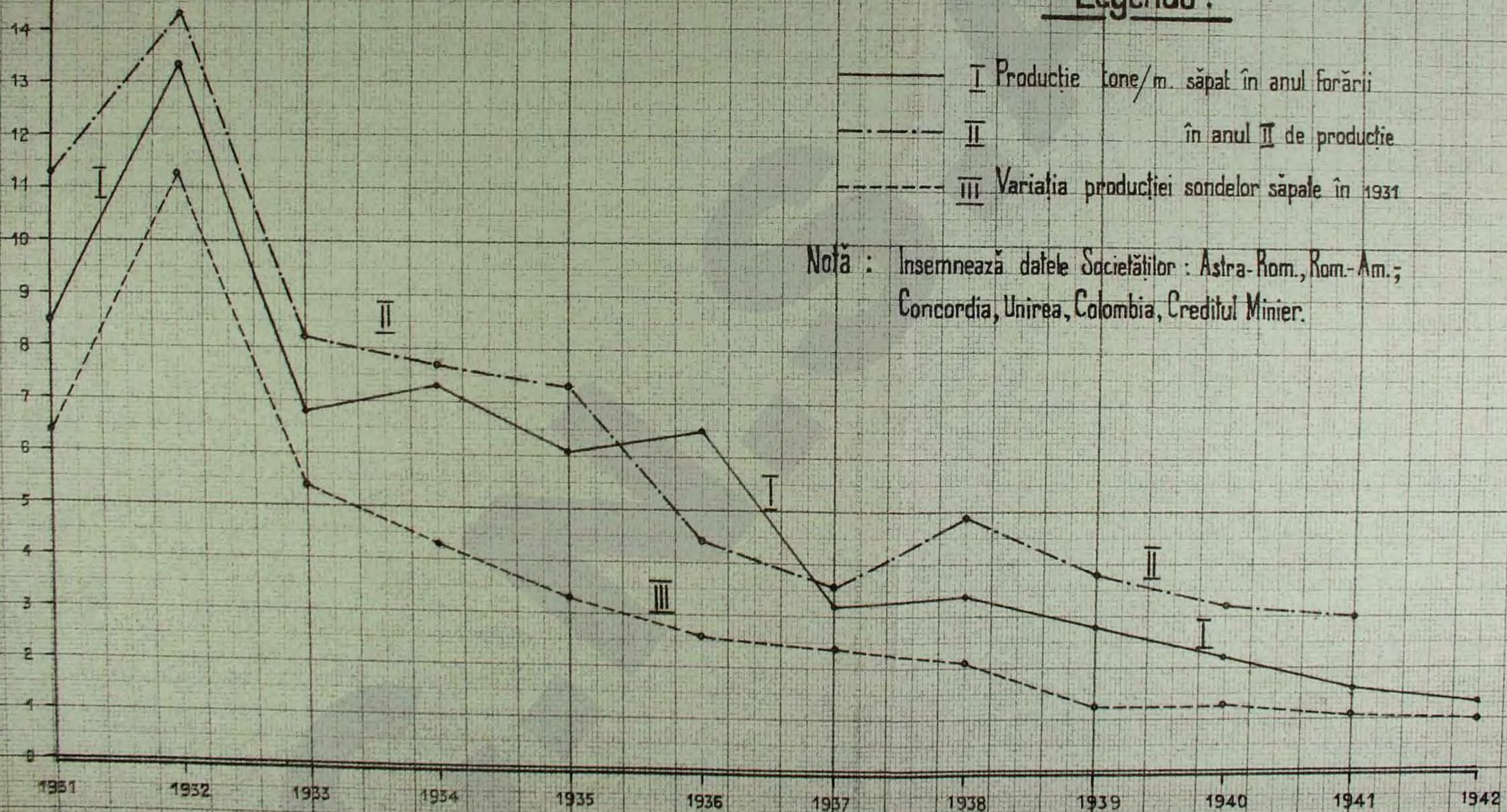


# DIAGRAMA PRODUCTIVITĂȚII SONDELOR NOUI SĂPATE

~~193~~  
192

Tone pe metru forat obținute în anul în care sondele au fost săpate I și în anul următor II

Tone/m. săpat



### Legenda :

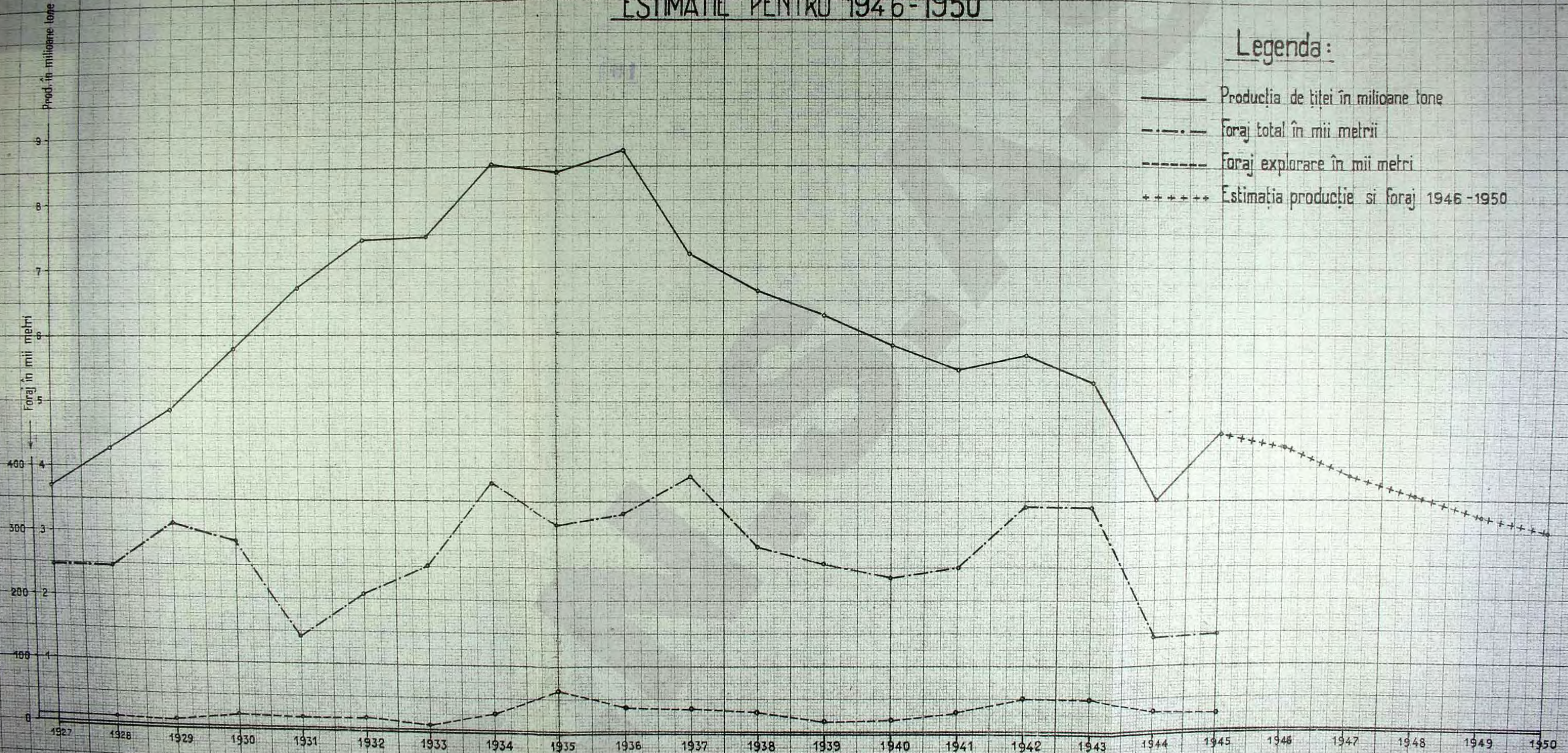
- I ———— Producție tone/m. săpat în anul forării
- II - - - - - în anul II de producție
- III - · - · - · Variația producției sondelor săpate în 1931

Notă : Insemnează datele Societăților : Astra-Rom., Rom-Am.;  
Concordia, Unirea, Colombia, Creditul Minier.



DIAGRAMA PRODUCTIEI DE TITEI SI FORAJULUI ÎN INTERVALUL 1927-1945  
ESTIMATIE PENTRU 1946-1950

193  
~~194~~

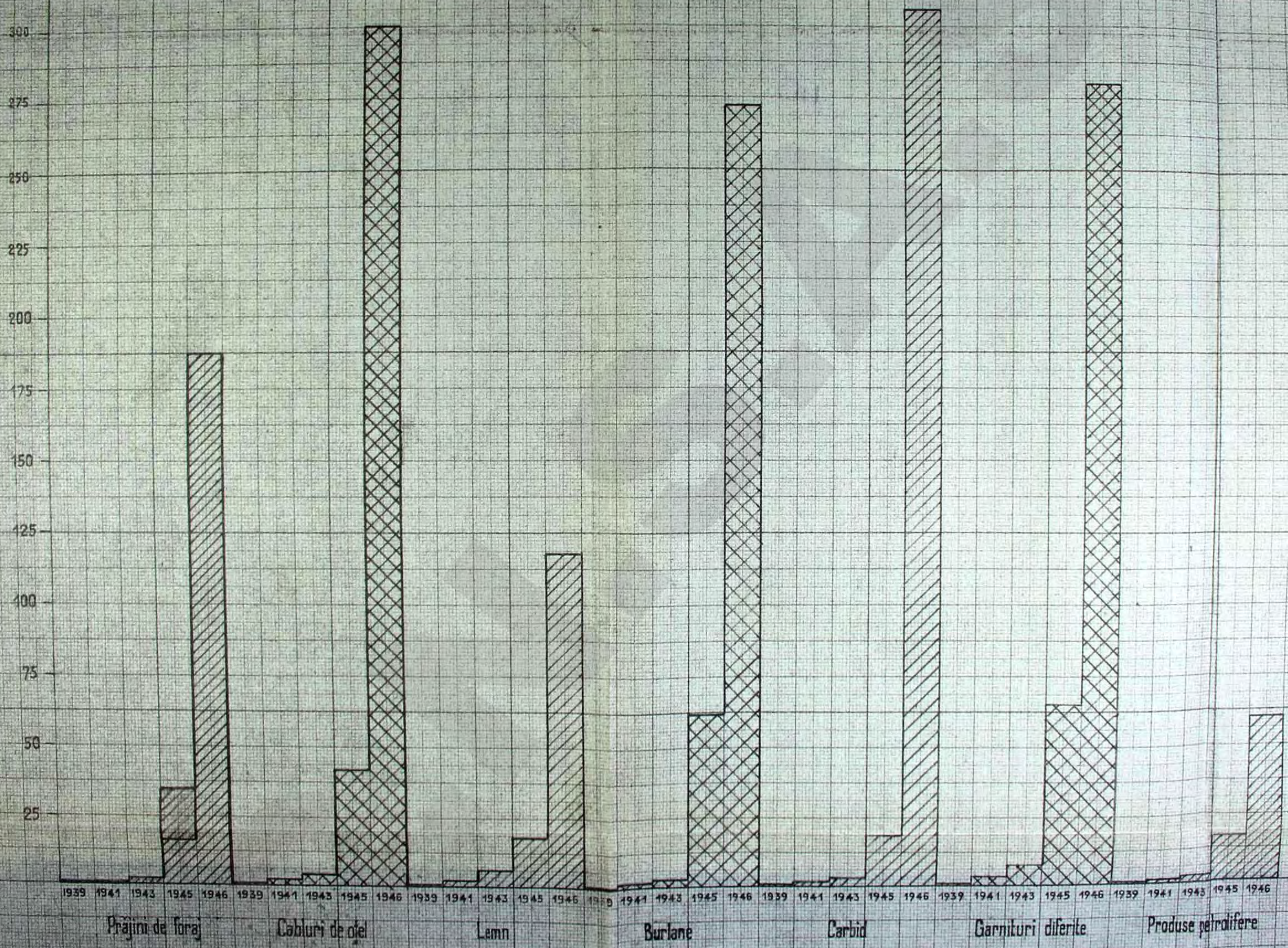




194  
195

194

### COEFICIENTI DE CRESTEREA PRETURILOR LA DIFERITE PRODUSE INTRE 1939 si 1946





195 ~~196~~  
 COMPUNEREA SI EVOLUTIA CIRCULATIEI MONETARE

Miliarde lei

Line de lună	Banca Națională a României și Tezaur		Monetă divi- zionară (mai puțin cea de- ținută de B.N.R.)	Total a+b+d	Total net al monetei disponibile e+g+h+j -disponibi- lul în casă al B-cilor comerciale	Bănci comerciale			Casa de Depuneri și C. E. C.		Viteza de circulație a monetei 1938 = 100	Acoperirea sur- reală a angaja- mentelor la ve- dere (%)	Diverse	
	Bilete în cir- culație	Alte angajamente la vedere ale B.N.R.				Conturi curente credit	Depuneri la vedere	Depuneri pe termen	Conturi curente credit	Depuneri pe termen				
	a	b	c	d	e	f	g	h	i	j	k	l	m	n
30 Iunie 1945	649,1	158,0	8,7	17,6	824,7	927,6	43,7	27,1	9,9	61,4	20,1	177,6	6,21	
Septembrie "	909,5	206,9	13,7	17,3	1.133,7	1.287,7	70,0	37,6	15,2	81,6	26,8	155,4	4,50	
Decembrie "	1.212,9	260,6	41,6	18,9	1.492,4	1.632,3	94,5	41,6	23,5	99,5	31,5	171,9	3,42	
1 <sup>o</sup> Iunie 1946	1.552,1	333,3	32,4	23,0	1.908,4	2.160,7	126,9	49,6	32,0	127,3	39,1	195,2	2,68	
Iunie "	2.282,8	491,7	45,5	69,7	2.844,2	3.134,7	117,3	61,9	44,9	205,9	48,8	265,7	1,82	
Septembrie "	3.650,8	777,5	16,4	132,0	4.560,3	5.202,4	223,7	119,2	66,7	329,4	68,2	285,7	1,14	
Decembrie "	6.117,6	1.160,3	115,0	273,7	7.551,6							257,8		
Ianuarie 1947												211,6		



~~APF~~  
196

Opis

~~1.07~~

1. Acetonă
2. Acid acetic glacial
3. Articole de marochinărie
4. Esență de oțet
5. Parfumuri-cosmetice
6. Sticlă de lampă, bazine de lampă, flacoane medicinale și pahare.-
7. Tiglă
8. Vase emailate
9. Situația combustibilului lichid

./.

CINIS



~~APJ~~  
197

~~198~~

Acetona

1. Liberă în comerț.-
2. Fabrici în funcțiune .....1.-
3. Capacitatea maximă lunară de producție ..... 30 tone.
4. Producția medie lunară actuală ..... 30 "
5. Necesari lunar ..... 30 "
  - Intern .....15 Tone
  - Extern .....15 "

Dela 1-VI-1946 până la 1-XII-1946 au fost programate în cadrul articolului 12 din Convenția de Armistițiu 400 tone, deci 33,3 t. lunar.-

6. Materii prime necesare:

Indigene:

- Cărbune de piatră .....600 tone anual.
- Acid sulfuric ..... 50 " "
- Lemne ..... 10.000 m.steri "

Importate:

- Permanganat de potasiu ..... 50 Kg. anual.



Ticla

1. Liberă în comerț.-
2. Capacitatea maximă de producție lunară: 10.000.000 buc.



~~APP~~

198

~~199~~

Acid acetic glacial

1. Liber în comerț.-
2. Fabrici în funcțiune ..... 1
3. Capacitate maximă de producție lunară ..... 5 tone.
4. Producție medie lunară actuală ..... 2,5 "
5. Necesarul lunar:
  - Intern .....0,5 tone pt. Industria Chimică.
  - Extern: Dela 1-IX-46 până la 1-XII-46 au fost programate în cadrul art.12 din Convenția de Armistițiu 25 tone, adică 8,3 tone lunar.-
6. Materii prime necesare (la producția maximă lunară):
  - Indigene:
    - Lemne ..... 5.000 m steri anual.
    - Cărbuni de piatră ..... 300 tone "
    - Acid sulfuric ..... 30 " "
  - Importate:
    - Permanganat de potasiu ..... 20 Kg.anual.-



~~2.11~~

~~200~~  
199

Articole de marochinărie

1. Sunt libere în comerț.-
2. Ateliere (mai mari) în funcțiune ..... 12
3. Capacitatea maximă de producție pentru:
  - Poșete ..... 15.000 buc.
  - Serviete ..... 20.000 "
  - Port-hărți ..... 5.000 "
  - Porte-vizite ..... 25.000 "
  - Porte-țigarete ..... 30.000 "
  - Cordoane ..... 50.000 "
  - Mănuși ..... 5.000 per.
4. Necesarul intern este de 50-60% din capacitatea de producție a atelierelor.
5. Materia primă se fabrică în țară.-  
Pentru producția maximă este necesară o cantitate de cca. 700.000 de fuse de piele distribuite prin O.R.A.P.-



~~201~~  
200  
~~201~~

Esență de oțet

1. Liberă în comerț.
2. Fabrici în funcțiune .....1
3. Capacitatea maximă de producție lunară .....30 tone.
4. Producția medie lunară actuală .....30 "
5. Necesarul lunar:
  - Intern .....5 tone.
  - Extern ..... "

Dela 1-I-1946 până la 1-XII-1946 au fost programate în cadrul art.12 din Convenția de Armistițiu 200 tone, adică 16,6 tone lunar.-

6. Materia primă necesară:

Indigenă:

- Lemne .....5.000 m ~~stei~~ anual.
- Cărbuni de piatră ..... 300 tone "
- Acid sulfuric ..... 30 " "

Importate:

- Permanganat de potasiu ..... 20 Kgr. "



~~922~~  
201  
~~212~~

Parfumuri-cosmetice

1. Libere în comerț.-
2. Fabriци și laboratoare în funcțiune .....30.-
3. Capacitatea de producție lunară pentru:
  - Apă de colonie, loțiuni ..... 2.000 l!
  - Brilliantină ..... 20.000 Kgr.
  - Cremă de față ..... 5.000 "
  - Pudră ..... 20.000 "
  - Rouge de buze ..... 10.000 "
  - (6-700'000 buc.)
  - Pastă de dinți ..... 10.000 Kgr.  
(100.000 buc.)

4. Necesarul intern:

Produsele devenind din ce în ce mai scumpe, consumul intern scade, fiind sub 50% din capacitatea de producție a fabricilor.-

5. Pentru 1-2 luni, materia primă necesară fabricării produselor de mai sus, se găsește în stocurile fabricilor, iar pentru lunile următoare se poate procura de pe piața internă, afară de o parte din uleiurile eterice care vor trebui importate.-



~~203~~  
202  
~~213~~

Sticle de lampă, bazine de lampă, butelii, flacoane medicinale  
și pahare

1. Sunt libere în comerț.-
2. Fabrici în funcțiune .....19
3. Capacitatea maximă de producție lunară:
  - Sticle de lampă ..... 960.000 buc.
  - Bazine de lampă ..... 800.000 "
  - Butelii ..... 600.000 "
  - Flacoane medicinale ..... 2.000.000 "
  - Pahare ..... 2.500.000 "
4. Capacitatea medie lunară actuală:
  - Sticle de lampă ..... 600.000 "
  - Bazine de lampă ..... 400.000 "
  - Butelii ..... 450.000 "
  - Flacoane medicinale ..... 1.000.000 "
  - Pahare ..... 1.000.000 "
5. Necesari intern:
  - Sticle de lampă Rural ..... 500.000 "
  - Urban ..... 100.000 "
  - Bazine de lampă Rural ..... 200.000 "
  - Urban ..... 50.000 "
  - Butelii ..... 450.000 "
  - Flacoane medicinale ..... 1.000.000 "
  - Pahare Rural ..... 250.000 "
  - Urban ..... 450.000 "
6. Materia primă necesară se găsește în țară.-  
Cota de sodă, pentru a se realiza producția maximă, trebuie majorată însă de la 70 vagoane lunar la 120 vagoane lunar.-  
Pentru întreținerea căptușelii cuptoarelor e necesar un import anual de 150 vagoane șamotă din Cehoslovacia.-



~~204~~  
203

204

Tiglă

1. Liberă în comerț.-
2. Fabriци în funcțiune ..... 28
3. Capacitatea maximă de producție lunară: ..... 10.000.000 buc.
4. Producția lunară actuală ..... 6.000.000 "
5. Necesarul intern: ..... 10.000.000 "
6. Materia primă se procură din interior.-

Observații: Producția este în funcție de cantitatea de combustibil primită: păcură, motorină, lemne de foc și cărbuni.-



~~905~~  
204

~~215~~

Vase emailate

1. Fabrici în funcțiune .....2
2. Capacitatea de producție lunară ..... 350 tone
3. Producția medie actuală lunară ..... 180 "
4. Necesarul intern:
  - I.N.COOP ..... 165 "
  - Particulari ..... 100 "

5. Materia primă:

Pentru a se atinge producția maximă fabricile au nevoie să li se mărească de 5 ori cotele actuale de tablă primită prin "ODESFER".-

Deasemenea e nevoie de un import de vopsele de emailat.-



205  
~~205~~

Situația combustibilului lichid.

Producția de combustibil lichid se cifrează lunar la o medie de 305.000 tone (producția pe luna Iulie 1946), din care:

Benzine .....	86.134	tone
Lampant .....	50.480	"
Motorină .....	47.870	"
Păcură .....	99.256	"
Combustibil special .....	20.860	"
TOTAL :	304.600	"

Din această cantitate se livrează cca 220.000 tone în cadrul Convenției de Armistițiu și Acordului Comercial și 10.000 tone se exportă în Polonia și Cehoslovacia, deci rămân pentru consumul intern 74.600 tone.-

Din acestea, 45.000 tone sunt destinate pentru C.F.R., 6.500 tone pentru diverse transporturi și 8.700 tone pentru Uzinele electrice.-

Combustibilul rămas pentru industriei se cifrează la 24.400 tone lunar, iar necesarul lunar pentru industriei este de 42.530 tone repartizat astfel:

- Industria metalurgică .....	12.000	tone
- Industria hârtiei .....	6.300	"
- Industria alimentară .....	2.600	"
- Industria cimentului .....	4.600	"
- Industrii textile .....	8.500	"
- Industrii Chimice .....	1.700	"
- Fabricile de zahăr .....	5.000	"
- Industria tăbăcăriei .....	00 500	"
- Industria forestieră .....	80	"
- Diverse industriei .....	250	"
TOTAL :	42.530	"

Din cifrele de mai sus se poate vedea că numai 53% din nevoile Industriei sunt acoperite, lucru ce prezintă o gravitate deosebită, pentru faptul că producția industrială este pe primul plan al Economiei Naționale, cerându-ni-se produse atât pentru consumul intern-I.N.COOP- cât și pentru export.-

Deasemeni, produsele petrolifere din lipsă de vagoane cisterne suficiente nu ajung la timp la fabricile respective lucru ce provoacă repetate sistări ale fabricației.-

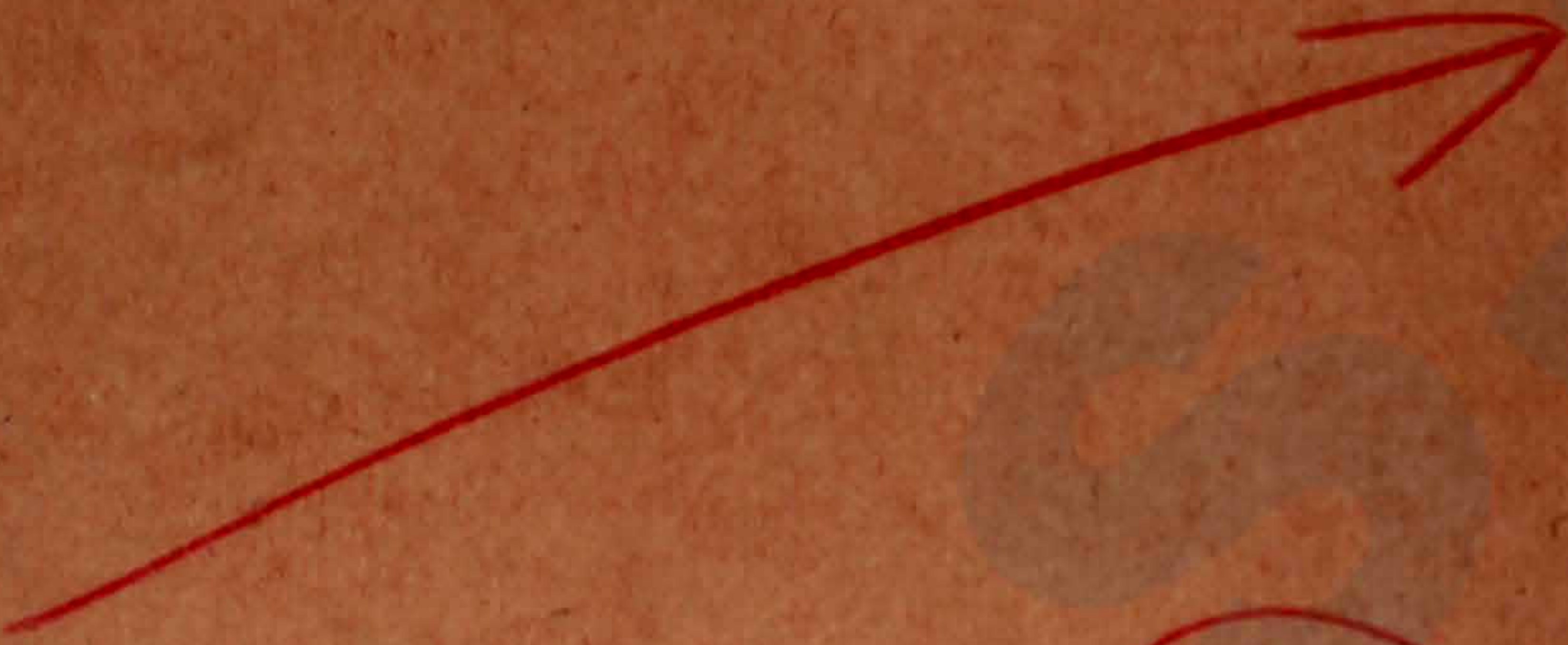
Accentuăm în special asupra industriei metalurgice, Industria Cimentului și Industriile Chimice, care sunt mari consumatoare de produse petrolifere și pentru care trebuie să se asigure la timp și în cantități suficiente combustibil necesar, deoarece produsele acestor industriei se livrează în cea mai mare măsură în cadrul Convenției de Armistițiu și Acordului Comercial, unde nu se admit întârzieri.-



11 aprile 1952  
giunt. la mine alata  
apertine tubolare  
V. Kypri

~~206~~

~~207~~ 206





Cherestea de stejar

Oglindă,

cca 500-1000 m<sup>3</sup>

dela 60% < 1 m. < 10% <

cu 30% 60% <

20%

~~20%~~  
~~20%~~

dacă se pune la dispoziția firmelor furnizoare l. rotund  
necesar se poate confecționa

Doage de stejar cca 3.000 m<sup>3</sup>

1 1/2" - 2"

dela 1/2 acam în sus cu 10% marfa rosie  
(Wienerhsanz) (Feuerhart)

cca 3000 m<sup>3</sup> doage faq

pret: stejar ca manul făcut + majorările eventuale  
faq 20% mai mult ca pretul cherestelei.

mobila.

cca 10.000 garnituri (capacitate totală)  
pe an.

1 model cca 10.000.000.- Lei job Cte., vâment

calculat: 5.000.- Lei pe ora de om.

pret calculat Lei 5.000.000 pe m<sup>3</sup> placaj sau panele  
+ " 1.000.000 taxe

" 3.000 furnia faq

10% investiție

20% câștig

usi fereste cu 200% mai mult ca U.S.



## Parchete.

- cca 50.000 m<sup>2</sup> parch. de stejar.  
" 50.000 m<sup>2</sup> frizuri - parch. de perete  
3-8 cm 20-45 cm  
cl. I. - II.  
" 50.000 ml. pervazuri stejar  
cca 50.000 m<sup>2</sup> parchete de fag  
cl. I. - II. 4-8 cm  
" 50.000 ml. pervazuri

pretul maximal  
majorat, pe baza  
calculatiei brat,  
proporțional, plus  
un mic beneficiu.

## Placaje fag.

cca 1.500 m<sup>3</sup> 4-5 cm 2 x 1.25 cu 30% 1.25 x 2

10% subdimensiuni

50% B.B.

50% B.B.B

calitatea

pret 3.700.000, plus  
majorări proporționale

cca 1.500 m<sup>3</sup> paneele 25 cm și 20 cm

1.25 x 2.00 și evtl. dimensiuni de usi

cl. I. - II. 50% furnizite cu fag

50% " " lei

paneele de fag cu 10% mai estri ca placaje

" " lei " 5% " " "



208

PROGRAM PENTRU EXPORTUL MOBILEI TIP "STANDARD"

1. Capacitate de producție.

209

Din modelul No.2, 1 lucrător produce în 2 săptămâni cu aproximație 1 garnitură, deci 100 de lucrători produc în 6 zile 50 de garnituri. Cu un efectiv de 100 de lucrători avem anual cu aproximație 2.500 de garnituri, care efectiv se poate majora cu ușurință la 400 de lucrători, ridicându-se astfel producția anuală la 10.000 de garnituri.

Din efectivul de lucrători, e nevoie de 50% lucrători necalificați, 25% lucrători la mașini (incl. schleifmașini) iar restul lucrători calificați.

Modelul No.1.

La producția acestui model coeficientul capacității lucrătorilor se schimbă, fiind nevoie de 25% lucrători necalificați, 10% mașiniști, iar restul calificați. Din coeficientul de 65% lucrător calificați e absolut necesar ca 25% să fie calificați de cl.1, restul poate fi mai inferior, și în caz de nevoie s, ar putea utiliza și lucrători necalificați mai obișnuiți în branșă.

2. Localul.

Pentru un lucrător trebuie socotit o suprafață de cca 8 mp. iar pentru o serie de mașini cca 200 mp.

3. Mașini.

Pentru executarea modelului No.2, lucrându-se cu un efectiv de 100 de lucrători, e nevoie de: 2 circulare,

- 2 Bandsaguri.
- 1. Abrichthobel.
- 1. Dickenhobel.
- 2. Burghiuri.
- 1. Frezmaschine.
- 1. Slitzmaschine.
- și diferite Schleifmaschine.

Pentru executarea modelului No.1 aceste mașini sunt deajuns și pentru un efectiv de 500 de lucrători.

4. Calculație.

Panelul s, a calculat furniruit deoarece calculația acestuia este mai ușoară.

Esența lemnului nu s, a menționat deoarece acesta depinde de comandă în orice caz din fag căci prelucrarea lui este mai ușoară decât a stejarului.

5. Modelul și construcția necesită un studiu mai îndelungat cât și s să fie (controlat) verificat practic.

6. Dimensiunea.

S, a luat ca baza Devizul, dar e recomandabilă o modificare după dimensiunile materialelor prime obișnuite, care trebuind pregătite dinainte în cantități suficiente, în caz de intreruperea lucrărilor să poată fi folosite.

7. Materiale pentru garn. modelul No.1.

Panel 15 mp.  
Placaj 10.6 mp.  
Lemn masiv 0.80 mc.

Materiale pentru garn. modelul No.2.

Panel 1.60 mp.  
Placaj 16.6 mp.  
Lemn masiv 0.80 mc.

8. Producția.

Pentru primele luni nu se pot calcula în mod cert cotele de mai sus în cel mai bun caz pentru primele 3 luni 50%.-



200

SPECIFICAȚII GENERALE PENTRU MOBILA TIP "UTILITY 210"

Cu toate că preferă să importe mobila după modele originale spre a o cuprinde în planul Utility, Board of Trade propune să se lucreze după următoarele dimensiuni și condițiuni generale privitoare la materiile și la construcție

1. GARDEROBA. Lățime 4,0"/1.22m/  
Adâncime 1,8 /o.51/ /interior/  
Înălțime 6,0"/1.83/

/Cu 2 uși. Va fi ușor demontabil în 2 sau mai multe părți/oricăre este mai economic/spre a putea fi urcat pe scări înguste în Regatul Unit/.

2. TOALETA. Lățimea 3,3"-3,8"/o.99-1.06/  
Adâncime 1,6" /o.457/  
Înălțime 2,6 /o.76/ /masă/  
" 4,9"-5,0/1.45-1.52/ /oglinză/

/Se va permite montarea unei oglinzi de dimensiuni mari/

3. COMODA. Lățime 3,3" /99cm/ /cu 3 tiroare lungi/

DULAP Lățime 2,9" /o.84/  
Adâncime 1,6" /o.457/

Înălțime 3,9"-4,0" /1.15-1.22/ /cu 2 tiroare și dulap/

4. BUFET. Lățime 4,0"-4,6" /1.22-1.37/

Adâncime 1,6"-1,8" /o.457-o.51/

Înălțime 2,9" /o.84/ /Cu tiroare exterioră și dulapuri în parte

de jos.

5. MASA DE SUFRAGERIE. 3,0" până la 5,0" sau 5,3".

/o.91 x o.91 până la 1.52 sau 1.60/

Înălțime 2,6" /o.76/

Se va livra cu 4 scaune tapisate de culoare potrivită  
cu masa.

6. DULAP DE BUCĂTĂRIE Latime 2,9" /o.84/

Adâncime 198" /o.51/

Înălțime 5,9" /totală/ /1.755/

" 2,10" /masă/ /o.86/

CONDIȚIUNI GENERALE.

Toată lemnărie exterioară va fi de lemn nerășinos. Masa de sufragerie și bufetul va fi nerășinoase. Toată lemnărie interioară va fi nerășinoasă ușoară. Tot placajul de construcție va avea grosime cel puțin 9mm.

Se poate întrebuința panel cu grosimea de cel puțin 12mm.

SCAUNE DE SUFRAGERIE. - CONDIȚIUNI GENERALE.

Scaunele de sufragerie vor fi de aceeași specie de cherestea ca bufetul și masa. Construcția va fi rigidă.

Toate închieturile vor fi prevăzute cu scobitură și cap cu excepția șinelor laterale de la fund, care vor fi legate cu țiple.



Stinghiile dela cadrul fundului pot fi: ori strâns montate. Bine lipite

și insurubate, ori prinse in sine, lipite și fixate cu cue de lemn .  
Inchieturile cadrului la fundurile amovibile vor fi fixate cu tiple.

Fundurile amovibile vor fi tapisate peste un fund cu placaj, sau vor  
fi tapisate peste un fund împletit cu 3 chingi mergând din față in spate  
și 2 chinhi transversale, in crucis, fiecare capăt fiind indoit cel puțin  
1/2 inch/12.7mm/și fixat cu cel puțin 5 ținte.

Împletitura va fi acoperită cu pânză de sac din iută nouă, de 10 oz  
/283.5gr/, tintuit pe cadru pe întregul perimetru.

• Tapisajul și umplăturile disponibile trebuie aprobate de către  
BOARD ROF TRADE.

Scaunele de bucătărie.

Cheresteaua poate fi de fag, mestecăn sau stejar, cu fund de placaj  
fasonat.

Construcția va fi rigidă.



Notăasupra nevoiei înființării de noi fabrici  
de produse chimice.

La noi în țară e necesară înființarea unor noi fabrici de produse chimice, a căror producție să fie bazată în cea mai mare măsură pe materia primă indigenă.

Unele din ele vor fi ușor de realizat; pentru altele vor trebui importate mașini speciale. În orice caz, căzănăria, rezervoarele, pompele simple, se pot confecționa în țară.

Enumerarea ce urmează ar constitui un prim plan pentru 2-3 ani, urmând ca după intrarea în funcțiune a acestor fabrici, să urmeze înființarea altora pentru dezvoltarea mai departe a produselor chimice indigene:

✓ O fabrică pentru electrozi de cărbune și electrozi de grafit, cu o producție minimă de 2.000 to/an. Studii destul de complete au fost făcute de Soc. Nitrogen și Resita, care sunt cele mai interesate.

Materia primă este 100% în țară. Obținerea electrozilor indigeni, va asigura exportul de carbid, ferocrom, feromangan, etc.

✓ Înființarea unei cockserii în regiunea carboniferă a țării. Industria chimică este interesată atât pentru consumul de coaks metalurgic (12.000 to/an), cât mai ales pentru derivate: benzol, gudrone, naftalină.

Odată cu apariția benzolului indigen, se vor putea dezvolta o serie de industrii pentru prepararea compuşilor organici, coloranți și medicamente.

Capacitatea de producție a cockseriei va fi indicată de Comisia metalurgică și Combustibili, care au studiul făcut; producția de benzol pentru primii ani va trebui să fie minimum de 100 to/an, cu tendințe de creștere.

✓



- ✓ O fabrică pentru fenol și acid salicilic ca imediată întrebuințare a benzolului. Această fabrică trebuie însă realizată imediat, neașteptând terminarea cokseriei și va folosi benzolul ce se extrage din petrol. Instalațiile se pot realiza aproape în întregime de către metalurgia românească. Producția ar fi de 500 to/an înțelegând și posibilități de export.
- ✓ - Ca primă măsură trebuie mărită producția actuală de benzol, extras din petrol.
- ✓ O fabrică pentru insecticide și fungicide, de capacitate cât mai mare posibil, mai ales că singura fabrică din acest fel din țară (Oradea), a fost demontată în timpul războiului și expediată la Budapesta. Importanța acestor produse pentru agricultură este așa de mare, încât nu mai trebuie subliniată.
- ✓ - O fabrică pentru extragerea taninului din coaje de stejar, molift, salcie și mestecăn, din ghindă și jir, așa de necesară tăbăcărilor. Inceputul l'a făcut fabrica Dermata la Cluj, care își prepară singură tananții. Se vor evita importurile costisitoare de tananți vegetali din orient.
- ✓ Separat sau cu aceeași fabrică de mai sus, trebuie efectuată extragerea zahărului din lemn; zahăr ieftin de calitate 2<sup>a</sup>, care merge în industria alimentară cât și la prelucrări industriale.
- ✓ O fabrică pentru extragerea colofoniului și a terebentinei din lemnele rășinoase. Consumul intern cere cca 400 to colofoni și 160 to terebentină. Această fabricație simplă, încercată timid de unii, nu se poate dezvolta din cauza greutăților de colectare a rășinilor.
- ✓ - Valorificarea stufului din Delta Dunărei (315.000 ha) va trebui cât mai repede realizată, prin înființarea unei fabrici de celuloză aproape de locul de producție. Un studiu complet s'a făcut de către ANIC.
- ✓ - Complectarea instalațiilor Industriei de Stat dela Ucea, pentru fabricarea îngrășămintelor azotoase. Ar fi o fabrică cu mare capacitate de producție și cu posibilități de export.



- Iniintarea unei fabrici de uree sintetică din amoniac și bioxid de ~~carbon~~, fie la Nitramonia, fie la Ucea. Instalația s'ar putea executa de către metalurgia românească, afară de autoclave de mare presiune și compresoare.

Ureea va servi împreună cu fenolul și urotropina la fabricarea rășinilor sintetice, intenționate deocamdată de către Nitramonia.

Problema rășinilor sintetice prin fabricarea indigenă a fenolului și a ureei va fi rezolvată. Această problemă este una din cele mai importante și trebuie să i se dea toată atenția.

Ureea mai servește și la fabricarea îngrășămintelor.

✓ Soc. de gaz metan are studiul complet pentru o fabrică de acid formic și acid oxalic, folosind ca materie primă gazul metan. Trebuie realizată imediat.

✓ Soc. de gaz metan va trebui să-și dubleze capacitatea de producție a negrului de fum. Are nevoie de unele instalații din străinătate.

✓ Să se iniinteze de către CAM o nouă fabrică de sodă caustică în regiunea salină, cu combustibil ieftin. Produsele vor fi destinate exportului.

- O fabrică de sodiu metalic cu 50 to/an producție, care s'ar putea instala pe lângă una din fabricile existente de sodă caustică, unde este și curent electric ieftin. O serie de încercări au fost făcute de Nitrogen.

✓ O colectare sistematică a cenușelor de melasă și tulpinelor de floarea soarelui, ar asigura funcționarea unei fabrici de săruri de potasiu care se importă astăzi. Realizarea fabricii e ușoară; rămâne problema colectării cenușelor.

- Manile industriei textile ar trebui să-și monteze instalațiuni pentru spălarea lănei pentru a obține lanolina. Nu există nici o instalație în țară.

- Iniintarea unei fabrici pentru filme, plăci, hârtie fotografică și radiologică. Consumul țării este de: 50 to filme, 120 to plăci și 150 to hârtie, anual.



- In legătură cu fabricațiile mai sus, e necesară o industrie extractivă a bromului și iodului din apa mării. Aștăzi sunt lipsiți complet de acești produși necesari și în ind. farmaceutică.
- Înființarea de urgență a unei fabrici pentru apa oxigenată, prin metodă electrolitică. Singura încercare făcută ani în urmă la Azuga, n'a dat rezultat. Instalația trebuie importată.
- Se impune o revizuire a exploarărilor și exploatărilor minereunilor țării. Institutul Geologic, va trebui să cerceteze mai amănunțit anumite regiuni pentru a se putea valorifica minereunile de:
  - mangan, pentru feromangan, bioxid de mangan, permanganat de potasiu, etc;
  - dolomite, pentru sărurile de magneziu
  - minereuni de crom, pentru tananți și săruri de crom,
  - molibden, bismut, etc.

*[Handwritten signature]*

Dr. M. Kapan

6 Sept. 1946



214

Materii prime necesare industriei chimice pentru  
un an, care trebuiesc cerute din U.R.S.S.

t. Vamal	Denumirea materiei	Tone	§ 1938
809	Cauciuc brut	3.000	1.500.000
856	Colofoniu	40	3.140
864	Caolin spălat	120	1.286
864	Caolin brut Beregova	200	827
868	Sulf	1.200	102.783
896	Magnezită arsă	500	21.413
959	Glazură pentru faianță	120	22.000
1031	Ferocrom	160	79.942
1068	Coks metalurgic	12.600	197.858
79	Electrozi de cărbune	800	91.000
1279	Electrozi de grafit	85	41.000
1392	Minereu de crom	1.200	68.522
1409	Cupru metalic	2.400	68.522
1595	Potasă calcinată	40	21.000
1595	Sulfat de potasiu	20	11.420
1596	Potasă caustică	40	43.500
1637	Fosfați de oase	8.000	162.000
1699	Borax	10	7.137
1711	Formiat de aluminiu	12	8.565
1728	Alcooli grași	20	7.137
1732	Vulcacite	37	38.000
1733	Decalină	12	6.858
1733	Metilhexalină	30	21.413
1733	Tetralină	6	642
1733	Dicloretilen	5	3.568
1653	Barită /sulfat de bariu/	20	
1723	Clorură de potasiu	200	6,50 lei/kg. nevămuit
	Sulfat și bisulfat de sodiu	100	
731	Celuloză Alfa	2.000	
	Bicromat de potasiu	50	29.27 §/%kg astăzi
	Glicerină	180	37.000 lei astăzi
	Fenol	50	30.31 §/%kg. astăzi
	Permanganat de potasiu	10	
	Gutapercă plăci	6	
	Cyanură de sodiu	2	
	Acid fosforic	5	
	Acid cromic	20	



215

Art. Vamal	Denumirea materiei	Tone	§ 1938
	Acid salicilic	10	
	Benzol	50	12.000 lei/kg. astăzi
	Bioxid de titan	30	40 §/kg. astăzi
	Acid boric	5	
	Brom	1	
	Acid citric	1	
	Tricresilfosfat	10	
	Glicol	1	
	Stearină	50	
	Oxid de cobalt	3	
	Terebentină	20	
	Sodiu metalic	20	
	Cositor	5	
	Nichel	2	
	Arsen	2	
	Cadmiu	1	
	Fosfor roșu amorf	5	
	Sulfură de antimoniu	7	
	Gummi tragant	1	
	Bumbac sămânță egipteană	80	
	Aldol-a-naphtilamin	1	
	Fenil-b-naphtylamin	10	
	Mercapto-benzotiazol	4	
	Diphenylguanidin	2	
	Disulfură de benzotiazol	4	
	Salpetru de potasiu	15	

~~216~~

*St. U. Tapan*

6. Sept 1946



Materiala accesorii

necesarii industriei chimice  
pe un an, care trebuiesc cerute  
din U.A.S.S.

-216-

~~21~~

anul	Denumirea materialelor	Tone	Pret. \$ 1938
686	Filiere de platină	2.000 buc.	4.282
06	Asbest plăci	1 to	714
14	Klingherit	2	1.713
132	Carămizi refractare peste 33 S.K.	600	21.413
134	Pompe filaj	2.000 buc.	17.130
229	Filiere de ebonită	2.000 "	1.427
36	Cuțite circulare de tăiat	80 "	62
242	Aparate de înregistrarea pres. T.A.G.C.I.	4 buc.	5.708
"	Id. pt. înregistr. temp. 100-400° Far-Type	4 "	5.708
"	Id. pt. reglement. temp. 100-300°	4 "	5.708
1267	Aparate temporizare Bristol	4 "	5.708
1455	Furtun flexibil din oțel	100 m.l.	186
	Id. din aramă 24 Atm.	120 "	334
	Id. pentru 10 Atm.	120 "	334
1667	Electrozi pt. desprăfuirea gazelor și transformatori respectivi.	3 b.	61.538
1732	Catalizatori cu oxid de vanadiu sau vanadat de potasiu	1 to	2.051
1769	Oxizi de fier (catalizatori)	4 to	1.142
893	Pietre de polizor 100-350 mm φ	100 buc.	---
933	Praf de șamotă	10 to	16.000 lei Kg. azi
1399	Oțel plăci special refractar pt. retorte de crackare (8mm.gms; 1x2m).	2 "	
1055	Electrozi speciali pt. sudura acestui oțel	3 "	
1028	Massă catalitică pt. sinteza amoniacului	2	140 lei Kg.

Industria Cauciului



SITUATIA PROBabila

a produselor ținând seama de consumul intern, obligații și convenții pe intervalul Ian - Dec. 1946.

( CANTITATI IN TONE )

Produsul	Rendament %	Produce obținute	Necesar consum intern	U. R. S. S.	Convenția Elveția	Convenția Franța (xxx)	Cehoslov. plata cred. 36.000.000 +	Convenția Socony Vacuum	Devize libere pt. materiale petrolifere	Total consum intern plus oblig. și conv.	Disponib.	Lipsuri	Obs.	
				Art. XI (xx)	Art. X.	108 Koo. = 144 mil. Koo.								
	1	2	3	4	5	6	7	8	9	10	11	12	13	
Benzină aviație	1,99	77.000	12.000	53.459	10.800	-	-	-	-	-	76.259	741	-	
Benzină turism	25,86	1.002.466	132.000	610.960	48.000	39.000	-	50.000	32.000	30.000	941.960	60.506	-	
Petrol	13,70	531.012	229.000 124.000 <sup>x)</sup> 353.000	206.199	4.800	3.000 <sup>x)</sup> 12.000 <sup>x)</sup> 15.000	-	-	5.000	-	583.999	-	52.987	
Motorină	16,25	629.850	180.000 62.000 <sup>x)</sup> 242.000	137.517	8.400	6.000 <sup>x)</sup>	-	20.000	-	60.000	473.917	155.933	-	
Păcură	28,45	1.102.722	810.000 124.000 <sup>x)</sup> 934.000	305.480	48.000	12.000 <sup>x)</sup>	-	-	-	-	1.299.480	-	196.758	
Parafină	0,20	7.752	3.000	1.527	-	-	700	2.500	-	-	7.727	25	-	
Uleiuri	2,90	112.620	36.000	-	4.800	-	3.000	-	-	40.000	83.800	28.820	-	
Diverse produse	0,75	28.854	27.354	-	-	-	-	1.500 (anuală)	-	-	28.854	-	-	
Arta de rafinării	6,90	267.444	-	-	-	-	-	-	-	-	-	-	-	
Pierderi	3,00	116.280	-	-	-	-	-	-	-	-	-	-	-	
<b>Total :</b>	<b>100%</b>	<b>3.876.000</b>	<b>1.739.354</b>	<b>1.315.142</b>	<b>124.800</b>	<b>72.000</b>	<b>3.700</b>	<b>74.000</b>	<b>37.000</b>	<b>130.000</b>	<b>3.495.996</b>	<b>246.025</b>	<b>249.745</b>	

x) Cantități ce intră în componerea combustibilului special  
 xx) Calculat în ipoteza că vom livra produse de 19.900.000 dolari anual ( în planul de 8 ani )  
 xxx) Cantități aproximative.

București, 23 Septembrie 1946.  
 Doln/oa.



218

~~217~~

T A B L O U

De lucrările prevăzute a se executa cu lucrători din regiunile  
 bântuite de secetă.

Nr. cr.	Comuna Județul	Lucrarea ce se execută.	Cubajul m.c.	Timpul în care se exe- cută zile	Număr. de lucră- tori	Valoarea lucrării socotită a 1000 m.c.
1.	VADENI-GAITA CHIOARA-BRAILA	Indiguize	1.120.000	60	6.250	8 miliarde
2.	PECINEAGA-TULCEA	"	800.000	60	4.800	8 miliarde
3.	IGBITA-TULCEA	"	400.000	60	2.400	4 miliarde
4.	LATINU-VADENI-CFR BRAILA	"	200.000	60	1.200	2 miliarde
5.	BRAILA-DUNARE- &SIRET	"	1.600.000	60	9.000	16 miliarde
6.	BRATES-COVURLUI	"	400.000	60	2.400	4 miliarde
7.	CORBU-MAXIMENI R.SARAT	"	130.000	60	750	1 miliard
8.	RASTOACA-DAMBOVITA ( cu avizul U.C.B.)	Trigașii	50.000	60	300	0,5 miliarde
9.	BORCEA DE SUS IALOMITA	Măsuratori	40.000	60	100	0,3 miliarde
10.	BOD-BRASOV TREI SCAUNE	Desecări	120.000	60	670	1,200 miliarde
			30.000			45 miliarde

DIRECTORUL  
 Imbunătășirilor Funciare  
 ss. Constantinescu

Conformitate

*v. h. s.*



Cantitatea de cereale disponibilă pe cap  
de locuitor, pentru consum alimentar.

Nr. cr.	Județele	Grâu	Secară	Orz	1/2 porumb	Total q -.	Populație totală	Pe cap de locuitor kgr.	Pentru județele cu orașe peste 100.000 locuitori (fără orașe)	
1.	Alba	127.705	720	16.253	89.520	234.198	223.365	104		
2.	Arad	505.205	5.500	90.227	305.995	906.987	425.109	213	338.435	267
3.	Argeș	225.568	3.336	8.825	78.545	316.274	292.450	108		
4.	Bacău	-	-	1.291	63.279	64.570	309.153	21		
5.	Bacău	25.376	693	27.976	80.241	134.286	181.737	74		
6.	Bihor	352.143	13.348	57.781	171.018	594.290	381.290	155		
7.	Botoșani	-18.111	-	-6.479	83.902	59.312	249.904	20		
8.	Brașov	24.581	896	49.053	5.778	80.308	204.887	39	120.330	66
9.	Brăila	-26.168	-496	-15.840	41.652	(-852)	256.079	(-0,332kgr)	156.548	0,020
10.	Buzău	-54.514	-	-12.870	10.000	(-57.384)	363.762	(-16)		
11.	Caraș	121.199	1.572	15.623	84.635	223.029	137.967	161		
12.	Câmpulung	1.408	1.000	2.917	2.751	8.076	87.846	9		
13.	Ciuc	2.198	7.547	17.931	235	27.911	160.300	16		
14.	Cluj	184.925	4.252	27.759	105.330	322.266	381.123	84	280.270	114
15.	Constanța	307.520	64.851	323.593	192.900	888.864	316.276	281	236.248	376
16.	Covurlui	-49.781	-5.989	-15.415	-	(-71.185)	226.431	-31	130.886	(-18)
17.	Ibbovița	192.278	1.175	8.277	62.191	263.921	352.141	74		
18.	Dolj	1.445.638	74.300	66.336	381.446	1.967.720	538.493	365	461.442	426
19.	Dorohoi	-16.155	-	-1.778	79.871	61.938	211.673	29		
20.	Făgăraș	51.881	6.726	5.257	21.070	84.934	89.669	94		
21.	Fălciu	-36.599	479	-6.345	2.648	(-40.775)	128.595	-32		
22.	Gorj	75.795	8.936	12.474	35.343	132.548	228.256	58		
23.	Hunedoara	202.810	8.060	23.936	72.445	307.251	339.062	90		
24.	Ialomița	-74.591	-241	-21.065	11.250	(-84.647)	350.039	-24		
25.	Iași	-34.660	-30	-4.382	173.648	134.576	322.870	41	211.201	63
26.	Ilfov	323.250	250	24.900	330.338	678.748	1.915.464	35	922.928	73
27.	Maramureș	5.057	1.060	2.964	11.337	20.418	182.296	11		
28.	Mehedinți	530.812	62.768	22.285	145.290	761.153	318.543	238		
29.	Mureș	130.496	318	30.037	67.915	228.768	296.412	77		
30.	Neceel	16.009	135	912	10.686	27.742	164.908	16		
31.	Năsăud	23.436	62	6.401	41.328	71.227	156.291	45		
32.	Neamț	29.004	-	9.631	92.702	131.337	233.687	56		
33.	Odorhei	70.180	580	5.656	6.431	82.847	132.393	62		
34.	Olt	495.226	615	16.608	78.570	591.019	205.800	287		
35.	Prahova	36.904	1.420	9.806	52.652	100.782	568.639	17	461.571	21
36.	Putna	-12.600	-11	-4.644	-	(-17.255)	223.931	-3		
37.	Rădăuți	7.614	6.134	19.220	19.945	52.913	119.445	44		
38.	Râmnicu Sărat	-22.701	-	-5.881	93.580	64.998	218.129	30		
39.	Roman	37.156	288	13.813	-	51.257	179.577	28		
40.	Romanați	768.624	12.462	42.566	165.755	989.407	242.749	407		
41.	Satu Mare	138.164	11.390	14.126	127.112	290.792	325.142	89		
42.	Sălaj	239.631	25.965	49.346	113.914	428.856	381.290	112		
43.	Severin	190.200	7.550	19.872	63.049	280.671	242.405	115		
44.	Sibiu	100.250	873	19.149	60.690	180.962	215.570	83		
45.	Someș	115.767	1.218	7.534	149.511	274.030	241.264	113		
46.	Suceava	10.350	4.258	16.739	28.092	59.439	128.924	46		
47.	Târnava Mare	86.387	575	25.467	35.741	148.170	164.640	89		
48.	Târnava Mică	85.710	144	14.911	77.917	178.682	163.470	109		
49.	Teleac	-16.364	-	-9.003	-	(-25.367)	152.104	-17		
50.	Teleorman	1.328.224	2.781	23.823	318.227	1.673.055	394.663	423		
51.	Timiș Torontal	1.093.180	12.090	201.933	373.992	1.681.195	316.585	531	209.517	802
52.	Trei Scaune	4.571	6.376	19.486	-	30.433	167.814	18		
53.	Tulcea	-19.964	-19.629	1.248	26.581	(-11.764)	203.021	-6		
54.	Turda	98.102	2.504	23.820	82.899	207.325	225.446	91		
55.	Tutova	-37.073	-2.296	-6.464	-	(-45.833)	152.104	-30		
56.	Vaslui	-38.330	-130	-8.041	119.150	72.649	157.179	46		
57.	Vâlcea	145.130	2.976	5.025	61.734	214.865	276.124	77		
58.	Vlașca	1.111.458	-50	58.846	124.197	1.294.451	325.067	398		



CONSILIUL SUPERIOR ECONOMIC  
COMISIA TEHNICA PENTRU COMERTUL EXTERIOR

No.76 din 23.X.46

~~219~~  
~~Strict confidential~~ 220  
221

CONSILIUL SUPERIOR ECONOMIC

In atenția D-lui Consilier Coordonator  
A.Vijoli

Potrivit instrucțiunilor Dvs. verbale transmise prin Secretariatul Consiliului, avem onoare a vă trimite alăturat situația disponibilităților în devize libere la data de 21 Octombrie a.c.

Această situație ne-a fost pusă la dispoziție de către Direcțiunea Reglementării Plăților din Comisariatul General al Comerțului Exterior, după datele Băncii Naționale.-

/ P R E S E D I N T E

(I.Floru)  
Consilier Economic

SECRETAR

*Paul Viscocil*  
(Paul Viscocil)  
Atașat Comercial

Anexe: una



~~270~~

221

N O T A

Intocmită la data de 21 Octombrie 1946, privind disponibilitățile în devize libere, aflate la corespondenții Băncii Naționale a României, din străinătate și în monedă efectivă.

A.- Disponibil aflat la corespondenții Băncii Naționale a României, din străinătate :

a) franci elvețieni.....973.920.-  
 din care dacă se scad devize de  
 identificat și loro.....fr.elv. 897.982.-  
 (din această sumă fr.elv. 814.290.-  
 reprezintă acreditive jugoslave, care nu pot  
 fi utilizate, fiind susceptibile de storna-  
 re, întrucât exporturile ce urmau a fi  
 făcute în contrapartidă nu au fost  
 efectuate) +)  
 rezultă un sold disponibil de :.....fr.elv. 75.938.-  
 =====

Angajamente

Menționăm că la Banca Națională a României se găsesc aprobări date, neexecutate încă, însumând fr.elv. 448.827.- din care aprobate de Ministerul Finanțelor, pentru salarii, fr.elv. 175.307.-

b) k.suedeze, sold disponibil.....k.sued. 1.700.417.-  
 c) escudos, sold disponibil.....escudos 1.006.941.-  
 d) dollari liberi .....\$ 412.883.-  
 =====

B.- Disponibilități în monedă efectivă :

- franci elvețieni.....487.153.-  
 - k.suedeze..... 578.-  
 - dollari..... 2.294.-  
 - franci francezi.....550.000.-

C.- Disponibil blocat :

a) dollari .....4.412.000.- ++)  
 b) lire sterline ..... 452.682.-

*Antoni*

.//.



~~221~~  
222

D.- Sume aflate la Legatia României din Berna :

Din informațiunile obținute la Legațiunea României, din Berna, se găsește, în total, o sumă de fr.elv. 1.918.576.-, provenind din acreditive dispuse, la timpul lor :

- de Ministerul Inzestrării Armatei pt.....fr.elv. 1.394.576.-
- de Subsecretariatul de Stat al Aerului și Marinei..... " " 524.000.-

pentru care Departamentul nostru a fost de acord, ca suma aparținând Ministerului Inzestrării să fie trecută în "Cont ordinar" al Băncii Naționale a României, la Union des Banques Suisses.

Până în prezent, după informațiunile primite dela Banca Națională a României, s'a virat în "Contul ordinar" al numitei Instituțiuni, la Union des Banques suisses din acreditivele deschise din ordinul Ministerului Inzestrării Armatei, o sumă de fr.elv. 1.300.000.-

Ar mai rămâne deci :

- o diferență de.....fr.elv. 94.574.-  
provenind din acreditive dispuse la timpul lor, de Ministerul Inzestrării și
- o sumă de..... " " 524.000.-  
provenind din acreditivele deschise la timpul lor de Subsecretariatul de Stat al Aerului și Marinei.....

Total Fr.elv. : 618.576.-  
=====

DIRECTOR,

SUBDIRECTOR,

+) Suma de fr.elv. 814.290.- reprezintă acreditive jugoslave, din care fr.elv. 511.944.- sunt acreditive comerciale deschise prin vechiul Institut de Emisiune Jugoslav și fr.elv. 302.346.- prin băncile particulare jugoslave pentru care sume ar trebui să facem exporturi în contrapartidă.

Aceste sume desi se găsesc la Union des Banques Suisses, pe contul Băncii Naționale a României, nu pot fi utilizate, intrucât pe deoparte, Union des Banques Suisses a cerut executarea de plăți cu agrementul de principiu a vechiului Institut de Emisiune Jugoslav, iar pe de altă parte de faptul că, până în prezent acest agrement cerut de Banca Națională a României nu a fost încă obținut.

++) Asupra acestei sume este instituită o proprieire pentru aurul polonez aflat în România.  
Datele din prezenta situație au fost obținute dela Banca Națională a României.

*Li Hung*



O. B. I. C.  
OFICIUL BUMBACULUI, INULUI ȘI CÂNEPEI  
S. A.

Inființat prin Legea No. 599/1943

București 20 August 1946  
Str. Gutenberg, 3  
TEL. 6.33.86

Serv. ....

Nr. ....

Dos. ....

Dificultăți întâmpinate în legătură cu  
prelucrarea bumbacului sovietic pentru  
e x p o r t.

R A P O R T

=====

către

CONSILIUL SUPERIOR ECONOMIC

! - - - -

1/ Indemnat fiind de Dl. Iunacof, locțiitorul d-lui  
Finoghenov, de a prezenta Consiliului Superior Economic, un raport  
detaillat, în care să atragem atențiunea înaltului for, asupra difi-  
cultăților întâmpinate la prelucrarea bumbacului sovietic destinat  
exportului, ne permitem a prezenta analiza ce urmează, analiză făcută  
pe baza experienței noastre cu prelucrarea acestui bumbac timp de un  
an de zile.

2/ Factorii principali cari condiționează prelucrarea  
sunt :

- a) elementul tehnic,
- b) elementul social,
- c) elementul politic,
- d) elementul finanțare.

Ne vom ocupa cu toate aceste elemente cari au fost și  
sunt încă determinante în mod integral pentru ritmul operațiunilor.

3/ Deasemenea vom cerceta în mod cât se poate de obiectiv  
și pornind din cea mai fierbinte dorință de colaborare armonică în  
domeniul economic cu U.R.S.S. greșelile și insuficiențele partenerului  
nostru, în materie de bumbac, manipulat prin trustul EXPORTLEN.

4/ Am contractat din luna Mai 1945, 20.000 tone pentru  
consum intern și 20.000 tone pentru prelucrare export.

Aceste cantități corespundeau capacității tehnice  
maxime ale industriei noastre și anume :

18 gr. pe fus ore x 280.000 fuse x 6000 ore pe an = 31000 tone fire  
= 36.000 tone bumbac brut, plus  
4.000 tone bumbac brut pt. Industria de vignonie și  
amestec cu lână .

Total 40.000 tone

=====

• / . . .

Scutit de plata timbrei și impozitului Legea Nr. 599/1943



Serv. ....

- 2 -

Nr. ....

Dos. ....

~~225~~  
224  
~~225~~

Cele 1.500 tone de bumbac indigen, erau socotite că vor fi absorbite prin producția mai ridicată decât cea prevăzută la unele filaturi foarte moderne.

5/ În cursul prelucrării am constatat, că socotelile noastre erau greșite din punct de vedere al posibilității practice, de a ridica într'un timp scurt această industrie la nivelul antebelic.

Intr'adevăr în epoca actuală de după război, industria de filaturi în sine, precum și supusă influenței situației noastre economice, în general, n'a lucrat decât cu un randament de cca. 60 % din cel prevăzut.

Accentuăm că prevederile au fost obiective din punct de vedere tehnic și la un moment dat când economicul se va ridica la nivelul antebelic, vom putea să realizăm planul prevăzut în acordul comercial.

6/ Elementul tehnic a influențat producția în sensul lipsei pieselor de rezervă, care trebuiesc importate, lipsei de materii auxiliare cu care în mod normal filaturile erau aprovizionate din sursă indigenă.

Problema pieselor de rezervă s'a pus în mod foarte categoric la Moscova, cu ocazia tratativelor acestui acord. Am primit promisiunea, însă, contractual U.R.S.S. nu a fost obligat să ne livreze piese de rezervă necesare (acum câteva săptămâni au fost încheiate primele contracte de livrări de piese de rezervă cu U.R.S.S. cu început de livrări spre sfârșitul anului curent).

Deasemenea eforturile concentrate depuse pentru aducerea de piese de rezervă din Cehoslovacia, nu au fost încununete de succes, decât într'o foarte slabă măsură.

În consecință dela încheierea acordului comercial și până astăzi filaturile noastre lucrează fără o aprovizionare normală în piese de rezervă bune, ceea ce condiționează producția, după aprecierea noastră, cu un procentaj care variază dela o filatură la alta, dar care în medie se poate fixa aproximativ la cca. 10 %.

Deasemenea nelivrarea materialelor auxiliare din țară :

- țevi de hârtie,
- manșoane de piele,
- fier balot,
- cuie.

Mai ales lipsa manșoanelor de piele, condiționează în mod extrem de nefavorabil productivitatea filaturilor din care cea mai mare parte duce o lipsă accentuată, lucrând cu manșoane vechi.

... / ...



Serv. ....

- 3 -

Nr. ....

Dos. ....

~~224~~  
225  
~~226~~

Cele mai energice intervenții, amenințări către O.R.A.P. conferințe la Minister, etc., nu au adus nici un rezultat și cantitățile de piei de vițel din care se confecționează manșoane, puse la dispoziția celor două întreprinderi specializate în acest articol, sunt așa de minime, încât în practică aproape că nici nu contează.

Socotind lipsa acestor materii auxiliare autohtone, condiționează mersul filaturilor cu o scădere de randament pe care apreciem de a fi de două și patru la sută în medie; lipsa pieselor de schimb frânează mersul filaturilor noastre cu cca 13%, cu tendința de agravare a situației. Până la sosirea pieselor din U.R.S.S., credem că vom atinge 15 - 16% scădere de randament față de cel normal.

Luând în considerare ca element tehnic și aprovizionarea cu combustibil, trebuie menționat diversele dificultăți care le-a avut industria noastră în cursul sezonului de iarnă Noembrie 1945 și Februarie 1946, când multe filaturi au sistat activitatea sau au lucrat cu un număr de ore extrem de redus din cauza lipsei de combustibil lichid și cărbune.

Chiar și filaturile care înainte erau alimentate cu gaze au fost oprite câțva timp din cauza închiderii conductei. Filaturile au pierdut în această perioadă, o producție de cca. 800.000 kgr adică cca. 2% a programului pe an.

7 / Elementul social. Înțelegând sub această definiție tot ceea ce privește muncitorii și funcționarii tehnici, etc. aceasta a avut deasemenea o înrâurie extraordinară de mare asupra planului.

Majoritatea filaturilor se luptă încă și astăzi după un an de zile de eforturi, cu un fenomen extrem de dăunător producției, lipsa de frecvență a muncitorilor.

În unele filaturi această lipsă ajunge la 40%, din totalul salariaților înscrși, media fiind în jurul lui 15 - 20%.

Tinem să observăm că lipsa de frecvență este mai ales foarte mare în vechiul regat în frunte cu București, iar mult mai redusă în Ardeal și în unele întreprinderi izolate cum sunt cele din Argeș și Dâmbovița.

Nu este cazul și locul să cercetăm motivul acestei lipse de frecvență, fenomen necunoscut în filaturile noastre înainte de război.

Este evident că situația economică generală și anumite lipsuri de alimentație au contribuit la această lipsă. Împreună cu Uniunea Sindicatelor Textile, am dus o luptă zi de zi pentru ridicarea nivelului moral și material al muncitorilor și acolo unde patronii, având o conștiință patriotică, au înțeles să coordoneze eforturile lor cu ale Confederației Generale a Muncii, rezultatele sunt bune.

./...



Serv. ....

- 4 -

Nr. ....

Dos. ....

Majoritatea patronilor însă având mai ales la început o atitudine negativă față de acord, aceste coordonări de eforturi nu s'au făcut la început și încă astăzi sunt unele filaturi care suferă de lipsa acestei colaborări.

Deasemenea trebuie constatat că randamentul muncitorilor și muncitoarelor din filaturi este - față de nivelul antebelic - mai scăzut. Motivul acestei scăderi trebuie căutat la fel în situația fiziologică a celor ce duc greul muncii, precum și lipsa de tehnicieni, maeștrii, etc. Intr'adevăr cea mai mare parte a tehnicienilor din filaturile de bumbac, mai ales directorii tehnici și șefii de fabricație au fost supuși străini, nemți, italieni, sudeți, etc. O bună parte din acești oameni au părăsit țara, voit sau nevoit, după 23 August 1944, și cea mai mare parte a filaturilor din țară este condusă de așa zisa garnitură a doua, compusă din elemente autohtone serioase, însă fără o totală siguranță de meserie, prea repede învățată.

La fel lipsa de maeștri, ajutor de maeștri, șefi de sală, se resimte foarte intens și este evident că nefiind încadrați cu un personal tehnic care să mențină instalația într'o stare perfectă - muncitori și mașini - nu poate să dea randamentul lor maxim.

Eforturile Uniunii Sindicatelor Textile, pentru a remedia această situație, au fost foarte mari și pozitive ; s'a făcut schimb de tehnicieni, s'a ținut cursuri de pregătire tehnică, s'a mobilizat toți tehnicienii pentru a da un ajutor reciproc, s'a ținut conferințe pe țară cu directorii tehnici pentru schimb de informațiuni, totuși lipsa concretă de cel puțin lo tehnicieni de primă mână și de 25 - 30 maeștri, s'a făcut resimțită și se va face resimțită o lungă perioadă.

Apreciem influența celor trei elemente : lipsa de frecvență, randamentul scăzut și lipsa de tehnicieni la cca. minus 20 % în realizarea planului.

Trebue să amintim sub acest capitol și dificultățile dela început, în ceea ce privește complectarea echipelor 2 și 3 din lipsă de muncitori.

Această completare, are însă și o latură politică de care ne vom ocupa mai târziu.

Elementul social a întârziat oarecum completarea echipelor, care desigur au influențat la fel punerea în aplicare dela început a planului prevăzut.

8/ Elementul politic : Acordul comercial româno-sovietic așa cum am putut constata în mod irefutabil, a surprins marea finanță și marea industrie. Conducătorii celor două asociații care au avut de spus un cuvânt în ceea ce privește executarea planului ( filatori și țesători) fiind încadrați în U.G.I.R. formal și ideologic, au avut la început o tendință netă de a bagateliza importanța acordului, afișând oficial o neîncredere în ceea ce privește livrările regulate a cantităților imense de bumbac contractat.

./...

226  
~~224~~  
~~225~~



O. B. I. C.  
OFICIUL BUMBACULUI, INULUI ȘI CÂNEPEI  
S. A.

Inființat prin Legea No. 599/1943

București 20 August 1946  
Str. Gutenberg, 3  
TEL. 6.33.86

Serv.....

- 5 -

Nr. ....

Dos.....

227  
~~228~~  
228

Industriașii au fost sfătuiți în ședințele lor patronale de a nu se grăbi cu pregătirea echipelor 2 și 3, de a aștepta dacă după al doilea vapor, vor mai sosi într'adevăr cantitățile prevăzute și în general de a fi foarte rezervați față de întreaga problemă.

Această atitudine patronală cu substrat pur politic a fost oarecum susținută din partea celor cari conduc această acțiune și din cauza faptului că în contra așteptărilor lor, manipularea bumbacului și puterea de executare a întregului acord sub raport intern și extern nu a fost încredințată lor, ci O.B.I.C.-ului, de unde foștii conducători cari erau și conducătorii asociațiilor patronale au fost demiși prin decizie ministerială și O.B.I.C.-ul a intrat sub o conducere democrată și de specialitate.

Deci în concluzie primele luni dela semnarea acordului româno-sovietic (13 Mai) au fost în mod practic pierdute din punct de vedere al producției, cu toate eforturile depuse de nouii conducători ai O.B.I.C.-ului.

Deasemenea elementul politic, sau cu alte cuvinte neîncrederea manifestată de industriași față de U.R.S.S., a eșit la suprafață în mod integral cu ocazia tratativelor începute în Iulie, în legătură cu încheierea contractului propriu zis de prelucrare, între O.B.I.C. ca mandatar al Statului și filatori.

Acest contract care prevedea detaliile executării acordului în sectorul bumbacului, nu a putut să fie încheiat decât la 1 Octombrie, deci Iulie, August și Septembrie, industria nu le-a utilizat, cu toate că unele filaturi mai pozitive, respectiv cu o conducere democrată au început imediat prelucrarea în complexul ei global.

Aceste tergiversări : promirea muncii, completarea echipelor, încheierea contractului cu U.R.S.S., a provocat o întârziere pe care o apreciem la cel puțin 20 % față de plan.

Desigur că în timpul anului scurs elementul politic s'a schimbat, industriașii văzând beneficiile imense pe care le aduce acordul comercial româno-sovietic s'au apropiat de idea colaborării cu U.R.S.S., și văzând serviciile reale de îndrumare pozitivă sub multe aspecte, pe care le-a adus O.B.I.C.-ul, s'au apropiat și de acest Oficiu și astăzi într'adevăr se muncește într'o oarecare colaborare între Oficiu și industriași, ceea ce desigur are influența ei asupra productivității.

Totuși având în vedere ceilalți factori, respectiv influența lor negativă asupra productivității, întârziere provocată de elementul politic, nu va putea să fie recâștigată în limita primului acord și industriașii trebuie să fie conștienți de paguba netă pe care au provocat-o în lunile Iulie - August și Septembrie 1945, economiei țării.

./...

Scutit de plata timbrelor și impozitelor Legea Nr. 599/943



O. B. I. C.  
OFICIUL BUMBACULUI, INULUI ȘI CÂNEPEI  
S. A.

Inființat prin Legea No. 599/1943

București 20 August 1946  
Str. Gutenberg, 3  
TEL. 6.33.86

228

227  
221

- 6 -

Serv.....

Nr. ....

Dos.....

9/ Elementul de finanțare : Dacă elementul tehnic depinde de factorii unde eforturile noastre s'au lovit de dificultăți insurmontabile pentru moment; dacă elementul social are rădăcini adânci în situația noastră postbelică, dacă elementul politic fiind de natură ideologică, nu a putut să fie schimbat dela o zi la alta și trebuie experiența pozitivă a corectitudinii ideale cu care a lucrat U.R.S.S. pentru a convinge și apropia pe industriașii noștri, elementul de finanțare, respectiv înrâurirea lui nefastă asupra executării prelucrării, este rezultatul sistemului de finanțare cu totul impropriu adoptat în această importantă problemă.

Pentru înțelegerea deplină a operațiunii vom expune-o în câteva cuvinte :

În mod normal în baza contractului O.B.I.C. ca mandatar al Statului, este obligat să asigure finanțarea prelucrării în anumite condițiuni ( 50% în momentul predării bumbacului brut, 20 % la expedierea spre port, 20 % pe baza documentelor de export și 10 % după recepționare ).

După părerea noastră, în mod normal, această finanțare trebuie făcută din depunerile importatorilor români la fondul de prime, iar la decontarea unui export de fire, sumele avansate ar fi fost reținute.

Autăritățile de Stat au preferat însă finanțarea prin Consorțiul Bancar, transformând pe filatori din situația de creditori față de Stat, în debitori față de Banca Națională.

Cu alte cuvinte filatorii sunt debitorii Băncii Naționale cu sume foarte importante și datoriile lor se sting prin lichidarea exportului de fire prin debitul contului de prime valutare.

Datorită acestui sistem se nasc situații paradoxale, dintre care prima este cea relevată mai sus, adică transformarea filatorului în debitor.

Dacă astăzi după un an de zile de eforturi mari și de amărăciune și de conflicte în cece privește finanțarea prelucrării, situația nu este decât foarte ușor ameliorată, asta se datorește după părerea noastră pe lângă atitudinea B.N.R., și faptului în sine, că este pentru prima dată când economia românească pășește la un comerț statal.

Intr'adevăr contractul de prelucrare cu U.R.S.S. este oarecum etatizat și dacă beneficiarii câștigului material sunt societățile anonime, deci capital particular, desfășurarea operațiunilor în sine, sunt concentrate într'o instituție semistatală ( O.B.I.C. ) și toate riscurile operațiunilor le suportă Statul Român.

./...

Scutit de plata timbrei și impozitului Legea Nr. 599/1943



O. B. I. C.  
OFICIUL BUMBACULUI, INULUI ȘI CÂNEPEI  
S. A.

Inființat prin Legea No. 599/1943

Serv.: .....

Nr. ....

Dos. ....

București 20 August 1946  
Str. Gutenberg, 3  
TEL. 6.33.86

- 7 -

229

231

Prin faptul că U.R.S.S. nu a acceptat o contractare cu fiecare firmă care intră în cadrul prelucrării ( sunt cca 50 firme ) și a dorit o centralizare a acestora, pe de altă parte prin faptul că prelucrarea propriu zisă se face în fabricile care sunt proprietatea industriașilor, efectiv partea pozitivă o au aceștia din urmă, iar partea de risc de dificultăți de organizare, tratativele neîntrerupte cu U.R.S.S., care acoperă și însoțesc în mod inevitabil această operațiune în stil mare, deci toate dificultățile le are Statul.

În consecință Statul, neexperimentat în această privință nu a creiat până astăzi un sistem unde finanțarea să nu fie frână pentru producție care în orice moment poate să oprească și să dezorganizeze operațiunea.

Al doilea paradox este că în ciuda acceptării de către industrie acestui fel de finanțare, care nu servește nici statului, nici industriei ci numai și exclusiv băncilor care încasează comisioane nebănuite de mari, în ciuda acestei situații absurde finanțarea merge extrem de anevoios, B.N.R. legând în ultimul timp exportul cu importul și reținând în calitate de manipulant al fondului de prime, sume importante din acreditivul sovietic destinat industriei noastre, pentru acoperirea datoriilor acestor industrii pentru bumbac cotă internă și a cărui circulație din motive pe care le vom desvolta cu altă ocazie, este foarte redusă.

Este deci indiscutabil că finanțarea defectuoasă și lipsită de logică, aproape incidentală și nu automată a prelucrării, a avut o înrâurire nefastă care este foarte greu de exprimat în cifre sau în procente, totuși este clar pentru toți cari cunosc acest sector industrial că nesiguranța finanțării a creiat o atmosferă de neîncredere și de dificultăți materiale acute în industrie, creind o psihoză negativă care desigur n'a putut să fie decât nefavorabilă ritmului operațiunilor de prelucrare.

Dacă în finanțarea cotei interne, industriașii s'au pus pe punct de vedere al finanțării de stat, refuzând a mobiliza și de a recurge la fonduri proprii și continuând a tezauriza fie materii prime fie devize și aur, deci în mod indiscutabil fiind vinovați de reaua și greaua finanțare a consumului intern, în ceea ce privește finanțarea exportului în mod neîndoelnic statul poartă vina principală.

Aceste răspunderi reciproce însă ale industriașilor și ale statului, nu se compensează și situația a devenit în ultimul timp așa de încordată încât chiar conducătorii O.B.I.C.-ului pun-înainte de încheierea celui de al doilea acord în pregătire, - condițiunea asigurării din partea statului a unei finanțări sănătoase a exportului.

./...

Scutit de plata timbrei și impozitelor Legea Nr. 599/943



O. B. I. C.  
OFICIUL BUMBACULUI, INULUI ȘI CÂNEPEI  
S. A.

Inițiat prin Legea No. 599/1943

București 20 August 1946  
Str. Gutenberg, 3  
TEL. 6.33.86

Serv. ....

- 8 -

Nr. ....

Dos. ....

230

Scutit de plata tîmbrelor și impozitelor Legea Nr. 599/1943

10/ Dacă în linii mari U.R.S.S. a pășit la executarea acordului în sectorul bumbacului cu o culanță și o corectitudine exemplară, asigurând prin această atitudine a ei devotamentul total al muncitorilor tehnicienilor și industriașilor conștienți în executarea obligațiilor de livrarea bumbacului și prelucrarea produselor prelucrate, trebuie constatate unele insuficiențe mari, insuficiențe care au fost aduse la cunoștința partenerului nostru și care vor fi discutate amplu cu ocazia încheierii celui de al doilea acord.

Aceste insuficiențe sunt de ordin tehnic, administrativ și financiar.

De ordin tehnic experiența unui an ne arată că dacă bumbacul sovietic este bine sortat ca fibră și este uniform în ceea ce privește conținutul unui singur bal, livrările majoritatea maritime, prezintă un amestec așa de mare de sorturi și cu lungimi de fibre și calități, încât sortarea acestora în magazinele și filaturile românești devine, practic, imposibilă.

Bumbacul se încarcă amestecat iar ștampilarea (semnarea balilor) fiind în 95 % imposibilă de descifrat, filaturile primesc un amalgam de sorturi, ceea ce contribuie la scăderea omogenității firului.

Un fenomen neplăcut care însoțește această metodă de livrare a U.R.S.S. este faptul că specialiștii sovietici au tendința de a nu recunoaște aceste greșeli și de a pune în sarcina primitorului acea sortare care mai ales în filaturile mari devine într'adevăr, și practic și teoretic, imposibilă.

Reclamațiunile noastre au fost ascultate la Moscova și am primit unele transporturi ușor ameliorate, însă față de cantitățile totale primite, ceea ce s'a primit în condițiuni normale, respectiv bune, este insignifiant.

Al doilea factor de ordin administrativ, care îngreunează operațiunea este deficiența metodelor de avizare a facturării, a trimiterii de specificații din partea sovietică, unde provoacă mari întârzieri lipsa de documente etc. pune pe mandatarul statului în sectorul bumbac O.B.I.C. într'o situație foarte grea și unde după normele clasice de comerț internațional ar trebui să intervină chiar o stopare a operațiunilor. Desigur că aci nu este cazul, însă lipsa de documentare precisă a operațiunilor, de multe ori capătă un aspect de diletantism, cu toate că oficiul a creat unele servicii de specialitate care în alte ramuri industriale încă nu există în țară.

Al treilea factor care influențează finanțarea și a cărui gravitate este recunoscută de conducătorii delegației comerciale sovietice, este faptul că mărfurile prelucrate, dela Constanța sunt ridicate cu o încetineală extraordinară, provocând un stocaj imens în portul Constanța. Acreditivul nefiind lansat din partea sovietică, decât după încărcarea vaporului; milioane de kgr. stocate la Constanța exclusiv din vina primitorului sovietic, nu sunt plătite industriei românești, decât după o întârziere de mai multe luni de zile.

. / . . .



O. B. I. C.  
OFICIUL BUMBACULUI, INULUI ȘI CÂNEPEI  
S. A.

Inființat prin Legea No. 599/1943

București 20 August 1946  
Str. Gutenberg, 3  
TEL. 6.33.86

231

~~233~~

- 9 -

Serv.....

Nr. ....

Dos.....

Este indiscutabil că finanțarea defectuoasă din partea României, este sensibil agravată prin această lipsă de punctualitate a serviciilor maritime sovietice, care ar trebui să ridice în mod regulat produsele depozitate la Portul Constanța.

Recapitulând analiza, a ceea ce numim noi greșeli din partea sovietică, obiectivitatea ne obligă să stabilim că în afară de amestecul care are o înrâurire foarte redusă asupra productivității în filaturile românești, factorul de neridicate de fire este grav și dacă lipsește instrumentul de apreciere în ce măsură aceasta influențează producția, totuși este ușor de recunoscut că este aproape imposibil de a împinge pe industriașii români la o producție mai accentuată pentru export când același industriaș are de luni de zile în Constanța, mărfuri gata prelucrate și pentru care mărfuri, contravaloarea prelucrării nu s'a achitat, atingând grav de tot capitalul lui de rulment.

Aceste insuficiențe vor trebui să fie radical lichidate în cadrul celui de al doilea acord.

11/ Conform dorinței D-lui Iunacof, a cărui sprijin, prin înțelegerea dificultăților noastre, ne-a fost și ne este de un imens folos scopul acestui raport către Consiliul Superior Economic, este ca acest înalt for să se sesizeze de dificultățile arătate în cele expuse mai sus și să convoace pe reprezentanții industriei, reprezentanții Confederației Generale a Muncii și reprezentanții Confederației Generale a Muncii și reprezentanții oficiilor cari au un contact direct asupra problemelor bumbacului și cu autoritatea lui să facă un ultim efort de coordonare pentru a ajunge la o productivitate mai mare.

Arătăm precis despre **cine** este vorba :

- 1) Asociația filatorilor, " Românocoton "
- 2) Asociația Profesională a țesătorilor;
- 3) Uniunea Sindicatelor Textile,
- 4) O.B.I.C. Oficiul Bumbacului Inului și Cânepei
- 5) Ministerul Industriei și Comerțului
- 6) Ministerul de Finanțe
- 7) Subsecretariatul de Stat al Aprovizionării
- 8) Banca Națională a României,
- 9) Comisariatul General pt. Comerțul Exterior,
- 10) O.R.A.P.
- 11) Oficiul de Vânzare a Hârtiei,
- 12) "Odesfer "

Cu aceste autorități, respectiv cu delegații autorizați ai acestora, discutând în mod temeinic întreaga problemă, se va putea ajunge la o ameliorare sensibilă a situației.

./...



O. B. I. C.  
OFICIUL BUMBACULUI, INULUI ȘI CÂNEPEI  
S. A.

Inițiat prin Legea No. 599/1943

București 20 August 1946

Str. Gutenberg, 3  
TEL. 6.33.86

232

Serv. ....

- 10 -

Nr. ....

Dos. ....

Menționăm aici că O.B.I.C. ține prin conducătorii săi și prin diversele sale servicii, un contact permanent neîntrerupt cu toate aceste autorități și oficii.

Dacă este totuși necesară o intervenție directă a Consiliului Superior Economic, aceasta se datorește faptului că O.B.I.C. acționând cu autoritatea numai în sectorul lui, nu are influența necesară față de B. N. R. , Ministerul de Finanțe și celelalte oficii.

Supunem toate cele de mai sus atenției primordiale a Consiliului Superior Economic, cu rugămintea ca în interesul intensificării relațiilor noastre economice cu U.R.S.S. și în interesul redresării noastre economice, - sectorul bumbac, dând o contribuție serioasă atât nevoilor bugetare cât și întregii opere de refacere economică - să se ocupe de urgență cu această problemă, luând acele hotărâri, care le va găsi de cuviință.

Scutit de plata timbrei și impozite Legea Nr. 599/1943



Consiliul Superior al Economiei Naționale  
Comisia Tehnică  
pentru  
Materiale de Construcții, Construcții și Refacere.

233

~~234~~  
232

DOMNULUI

CONSILIER COORDONATOR A.Vijoli

La 1.2.1946 v'am supus un raport conținând și măsurile ce preconizăm pentru remedierea situației în sectorul construcției.

D-voastră ne ați răspuns printr'o notă cuprinzând o serie de obiecții la raportul nostru și la care am răspuns imediat la 25.2.1946. Cum până azi nu avem nici o comunicare din partea dvs., vă supunem din nou spre examinare o serie de măsuri ce trebuie luate în acest sector.

1. MATERIALE DE CONSTRUCȚII.

1/. Ciment.

a/. Producția. Pentru a se normaliza producția este necesară o aprovizionare lunară de 4.800 to. păcură pe intervalul Mai -Noemvrie.

Cum nu s'a aprobat decât 1.600 to/lunar, adică o treime din necesități, vă rugăm să interveniți urgent pentru repartizarea cantității de mai sus, fără de care fabricile folosind păsurcă vor rămâne la o producție redusă.

b/. Distribuția. Este pe cale să se instituie o Comisie pentru repartizarea cimentului pe lângă S.S.Aprovizionare, care reprezintă o soluție tranzitorie, până la înființarea Oficiului Cimentului.

Subliniem că numai prin înființarea acestui Oficiu situația în acest sector cheie al industriei construcției, va putea merge spre normalizare.

2/ Produse feroase.

Industria Metalurgică neglijează total sectorul construcției de unde e lipsă acută de : Fier beton, cuie, tablă .

În anul 1945 s'au produs numai 9.000 to. Fier beton, față de 40-50.000 to. consumul din timp normal.

Cerem pentru anul în curs o cantitate de minimum 20.000 to. fier beton și o cantitate corespunzătoare din celelalte articole metalice .

./.



## II. REGLEMENTAREA CONSTRUCTIILOR.

Investitiile de orice natură - de Stat sau particulare - s'au făcut și se mai fac fără a fi încadrate într'un plan de ansamblu al dezvoltării economiei țării. Aceasta a dus la mari anomalii prin investiții greșit plasate atât în ce privește obiectul cât și timpul și locul.

În plus în perioada actuală caracterizată prin insuficiența materialelor și lipsa unei repartitări raționale, se sporesc anomaliile de mai sus făcând imposibilă executarea investițiilor de primă necesitate ce se impun.

În consecință prin remedierea acestor stări socotim necesară înființarea unui

### OFICIU DE REGLEMENTARE A TUTUROR CONSTRUCTIILOR DE STAT SI PARTICULARE PRECUM SI A REFACERII SI AL REPARTIZARII MATERIALELOR DE CONSTRUCTIE.

Înființarea acestui Oficiu ar urma să se facă pe baza următoarelor principii :

#### 1/. Atribuțiuni.

- a/. Va centraliza de pe întreg cuprinsul țării toate planurile de investiție în materie de construcție, ale Statului și ale particularilor.
- b/. Va elabora planul general de investiție.
- c/. Va examina posibilitatea încadrării planurilor primite în planul general de investiții, ținând seama de necesitățile economice și sociale.
- d/. Va eșalona executarea lor în funcție de disponibilitățile de materiale, mână de lucru și utilaj.
- e/. Va difuza spre executare instituțiilor de Stat și particulare, hotărârile lui, în ce privește natura și volumul lucrărilor, eșalonarea lor în timp, timpul lucrărilor, precum și materialele de bază.
- f/. Va centraliza evidența disponibilităților de materiale.
- g/. Va asigura lucrărilor aprobate materialele necesare prin Oficiile respective.
- h/. Va controla executarea lucrărilor conform planului general de investiții.

#### 2/. Compunerea Oficiului.

- a/ Oficiul se va compune din Consiliu, alcătuit din următoarele persoane:
  - Președintele sau un reprezentant al Consiliului Superior al Economiei Naționale.
  - Reprezentantul Școlii Politehnice din București.
  - Președintele Consiliului Tehnic Superior
  - Reprezentant al Ministerului Lucr. Pub. MIC., SSA.,...
  - " " A.G.I.R-ului și Col. Arh.
  - " " Confederației Generale a Muncii
- Directorul Oficiului.



b/. și din Biroul Oficiului compus din următoarele servicii : 235

Serviciul de Centralizare și Documentare  
" elaborării planului general de investiții  
2 difuzării planurilor  
" distribuției materialelor  
" Controlului executării planurilor.

~~234~~  
235

3/. Incadrarea .

Oficiul de reglementare va lucra în cadrul Ministerului Lucrărilor Publice.

Deciziunile referitoare la planul general de investiții vor fi ratificate de Consiliul de Miniștri și ele vor fi obligatorii. Personalul Oficiului va fi alcătuit din personalul detașat dela alte instituții de Stat, iar în caz de lipsă prin personal nou angajat.

4/. Sancțiuni.

Planul elaborat și difuzat devine obligatoriu și trebuie executat întocmai.

Cauze de împiedecarea executării planurilor trebuie aduse la cunoștința Oficiului în timp util.

Abaterile nejustificate se vor sancționa pe baza legii sabotajului economic.

Pentru înființarea acestui Oficiu urmează să se întocmească un proiect de Decret-Lege și dacă principiile expuse mai sus sunt admise de Dvs., vom sta la dispoziția Președinției Consiliului de Miniștri la elaborarea acestui proiect.

Așugăm că existența unui asemenea Oficiu va contribui mult la refacerea țării și că în toate țările din Europa funcționează organe similare, în unele țări ele constituie chiar Ministere, sau Subsecretariate în altele, Comisariate atașate Ministerelor.

Oficiu de Reglementare reprezintă totodată un pas înainte spre planificarea construcțiilor, spre care deasemeni se tinde în toate țările cari urmăresc refacerea economiei țării lor.

III. INFIINTAREA DE INDUSTRII DE MATERIALE DE CONSTRUCTII MODERNE SI DESVOLTAREA INDUSTRIEI EXISTENTE.

Desvoltarea de noi industrii în sectorul nostru este strict necesară, cu condiția ca ele să folosească mai ales materii prime indigene.

Vom stărui în primul rând asupra 2 grupuri, având ca bază: primul: materia lemnoasă ; al doilea : cimentul.



~~235~~  
236

1/ Industrializarea materialului lemnos.

Folosirea lemnului de lucru ca cherestea este simplă și nerentabilă

Pe o treaptă superioară de industrializare se află: placaje, furnire și plăci de fibră comprimată; aceasta numai ca materiale de construcție și mobilier, celelalte utilizări ale lemnului de ex.: în industria chimică reprezentând o industrializare mai avansată, dar care nu intră în sectorul nostru.

Disponem numai de 2-3 fabrici de placaje și furnire și nici una de plăci de fibră comprimată.

Valorificarea lemnului în aceste trei categorii de materiale este importantă, atât pentru reconstrucție cât și pentru un export de preț.

Aci, rolul Guvernului este să intervie și să ajute pentru înființarea de noi fabrici cu următoarele mijloace :

a). Obligarea marilor unități forestiere : CAPS., Lomaș, Carpatina, Broșteni, etc. , să înființeze fabrici de placaje, furnire, și plăci comprimate.

b). Intervenția de ajutor al Statului să se producă prin : acordarea de credite, autorizații privilegiate de import, acordarea de devize sau aur pentru importul instalațiilor și mașinilor ce nu pot fi introduse în țară.

Trebuie cerut de îndată atât Comisiei Problemei Forestiere, cât și industriilor arătate înainte, întocmirea de planuri, de program și de proiecte financiare în vederea realizării în scurt timp a propunerilor noastre.

2/ Industrializarea cimentului.

Cea mai importantă industrializare a cimentului este Eternitul . El conține 85% ciment și 15 % asbest și datorită unor procedee speciale de presare și formare, se obține un material cu rezistențe superioare și cu numeroase calități tehnice.

Eternitul se folosește sub numeroase forme :

Plăci de invelitori, pereți plani și onduțați pentru ziduri interioare și exterioare, tuburi de canalizare, conducte de presiune pentru apă și gaz, etc.

Nu există țară avansată care să nu dispună de una sau mai multe fabrici de eternit.



236 -  
237

La noi aceasta industrie este ușor realizabilă, pentru că dispunem de ciment și avem posibilitatea să extindem producția sa după cum arătăm la pct.3.

Apoi prin introducerea eternitului la canalizari de tot felul, vom realiza o economie apreciabilă în folosirea tuburilor de fontă și oțel degrevând astfel sectorul atât de deficitar al producției fierului,-

Această economie poate atinge curând 1000 vag.fier anual, contra unui consum de 600 vag. ciment și 90 vag. asbest. Notăm că U.R.S.S. este cea mai mare producătoare de asbest din lume.

Creiarea acestei industrii va fi lăsată tot inițiativei particulare, însă Statul trebuie să acorde concursul său, cum s'a arătat la propunerea de sub punctul 1 prin : acordarea de credite, ajutorarea importului cu acordarea de devize, ușurarea contactului direct cu industriile respective din străinătate.

Prin creiarea unei industrii de eternit la noi în țară se deschid posibilități mari pentru reconstrucție și pentru ridicarea nivelului de trai al populației; ușurând construirea de locuințe muncitorești, introducerea de lucrări edilitare economice în aglomerat și lipsite azi de instalații igienice, alimentarea cu gaz metan a locuințelor.

### 3). Desvoltarea industriei de ciment

Capacitatea teoretică a industriei noastre de ciment este evaluată la 800.000 to/anual, dar producția maximă, în condiții normale de lucru, nu poate depăși 500 - 550 to.

Printre cauzele principale a scăderii potențialului industrial în acest sector notăm : învechirea instalațiilor, proasta întreținere în perioada războiului, lipsa de piese de schimb.

Cu această producție reprezentăm cel mai scăzut consum pe cap de locuitor din Europa.

Era de industrializare spre care ne îndreptăm și marile lucrări de construcție ce se întrevăd, precum: baraje, canale, drumuri, locuințe, vor necesita cantități crescânde de ciment și trebuie de pe acum să lărgim baza acestei industrii.

Propunem deci să se înființeze următoarele noi unități:

1) Înființarea unei mari fabrici de ciment cu o capacitate anuală de 200 - 250.000 to, într-una din regiunile:

a) Bazinul Petroșani, unde se va folosi drept combustibil praful de cărbuni, care este un deșeu al producției de cărbuni.

b) Pe traseul ~~producției~~ conductei de gaz metan, unde se poate folosi acest combustibil economic și ideal pentru fabricația cimentului.

Regiunea Petroșani reprezintă avantajul că este aproape de Oltețnia și Banat, regiuni lipsite acum de vred fabrică de ciment.

2) Creiarea unei industrii de ciment de șgură la Reșița. Acest ciment, în totul asimilat cimentului normal portland, prezintă o fabricație mai ușoară și un consum redus de combustibil folosind ca materie șgura dela furnalele înalte.

Suntem de părere că la creiarea nouilor fabrici trebuie să colaboreze principalele fabrici existente, respectiv Reșița, cari vor fi invitate să înceapă studiile tehnice, economice și financiare necesare. Vom folosi astfel întreaga experiență câștigată în această industrie și vom convinge pe industriași să aducă și participarea lor financiară la edificarea nouilor fabrici



~~237~~  
238

Trebuie deasemeni ca Statul să-și dea tot concursul necesar, atât pe plan intern, cât și în privința importului de mașini.  
Adăugăm că până la realizarea acestui program care va dura 2 - 3 ani trebuie să ajutăm imediat industria existentă, de-a ciment să se poată menține, să-și refacă instalațiile și să importe piesele de schimb necesare normalizării producției lor.-



~~238~~  
241 239

#### IV. ÎNFIINȚAREA DE SCOLI PRACTICE PE LANGA SANTIERELE CONSTRUCTII

Fiecare întreprindere de constructie urmează a fi obligată să înființeze cursuri practice pe lângă toate șantierele sale la care sunt ocupați mai mult de 100 lucrători de fiecare șantier, și care au o durată de execuție de cel puțin o campanie de lucru. Întreprinderile cu mai multe șantieri în aceeași localitate, din care cel puțin un șantier ocupă 100 lucrători, va putea organiza cursurile teoretice într'un singur loc.

Cursurile vor dura 3 ani, anul școlar reprezentând o campanie completă de lucru ( 15 martie - 15 Noembrie).

- Condițiuni de admitere: Sunt admiși a urma cursurile practice de școli înființate ca mai sus, cel mult 15 % din numărul lucrătorilor de pe șantierul respectiv și anume elementele cele mai potrivite. Ucenicii vor avea vârsta de cel puțin 15 ani. Întreprinderea va încheia contracte de muncă cu ucenici înscriși la cursuri, cu valabilitate pe toată durata șantierului.

- Program analitic și personal didactic : Cursurile teoretice se vor urma după un program analitic unic, ce se va întocmi de Ministerul Muncii, cu avizul Uniunii Sindicatelor de Construcții.

Cursurile vor fi predate de către conducătorii tehnici, maștrii, iar cunoștințele practice vor fi predate în decursul lucrărilor, de către lucrătorii calificați din șantier sub supravegherea aceluiași program tehnic.

Orele de curs teoretic se vor ține de 2 ori pe săptămână.

Plata personalului și materialului didactic necesar vor fi în seama întreprinderii.

- Continuitatea cursurilor practice: Cursurile trebuie să aibă o continuitate până la calificarea ucenicului și anume în modul următor: Pentru șantierele care se deschid pe 3 campanii de lucru, ucenicii vor lucra în același șantier pe baza contractului de muncă încheiat cu întreprinderea și reînscris în fiecare an. Anul a 3-lea fiind un an de specializare.

In cazul intreruperii lucrului pe șantier, <sup>conform</sup> fie programului, fie în mod neprevăzut, după scurt timp, se eliberează ucenicului un certificat de activitatea practică și de urmare a cursurilor.

Întreprinderile în genere vor angaja de preferință ucenici posesori de asemenea certificate, iar întreprinderile care au fost silit să încheie înainte de terminare un șantier, vor transfera de preferință pe ucenici la alte șantieri proprii, iar în lipsă de lucrări vor recomanda pe aceștia la alte întreprinderi cunoscute.-

- Calificarea ucenicului: La terminarea cursurilor de cel puțin 3 ani, ucenicii au dreptul, în baza certificatelor de practică și școală obținute, să se prezinte la un examen în fața unei comisii constituite de Ministerul Muncii, din care va face parte și un reprezentant al Uniunii Sindicatelor de Construcții.



23p  
24 240

Pe baza examenului absolvit i se acordă ucenicului cartea de " lucrător calificat " .

- Plata ucenicilor : In primul an plata ucenicului va fi salariul mediu al salahorului din şantierul respectiv, - In anul al doilea salariul ~~alivă~~ se ridică cu 10% peste salariul mediu al salahorului din şantierul respectiv iar in al treilea cu 30% peste salariul mediu al salahorului din şantier. -

Cu salariile de ma i sus i se vor plăti ucenicului atât orele efectiv lucrate în şantier, cât şi orele de cursuri teoretice.

p. confuz -  
M. Triandafil



11 Aprilie 1952


~~Apartur~~

găsit în murele acasă  
aparturii sotului meu  
V. V. V. V.

240

241

~~242~~





11 April 1952

casă no 6 Gant la mine  
acasă apartin  
titular mine  
V. V. Golob

~~241~~

~~241~~

242

# PLANUL DE CASSA

AL

## BANCII DE STAT

DIN

### U.R.S.S.

IMPRIMĂRIE DE STAT

19

19

GRATIOSA



DIRECTIUNEA CREDITELOR AGRICOLE  
BIROUL DELEGATILOR B.N.R. LA SOC. "ROMCEREAL"

~~242~~  
243

~~244~~

NOTA INFORMATIVA

CUPRINZAND ACTIVITATEA SOC. "ROMCEREAL" IN INTERVALUL  
15 OCTOMBRIE - 15 NOEMBRIE 1948



București 12 Noembrie 1948

NOTA INFORMATIVA

cuprinzând activitatea Soc. "ROMCEREAL" în intervalul  
15 Octombrie - 15 Noembrie 1948

I.- SITUATIA COLECTARILOR

a) colectarea cotei obligatorii de păioase 1948

Din cota inițială fixată de Comisia de Stat pentru colec-  
 tări, Soc. "Romcereal" a reușit să colecteze până în prezent urmă-  
 toarele cantități de cereale:

SARCINI

Grâu și secară 96.242 vag.  
 Orz . . . . . 8.635 "  
 Ovăz. . . . . 10.130 "  
 115.007 vag.

REALIZARI

82.100 vag. sau 85%  
 7.750 " " 90%  
 9.200 " " 98%  
 99.050 vag..... 86%

La aceste cantități colectate se mai adaugă preluările dela IN-  
 COOP astfel că până astăzi Soc. "Romcereal" a înmagazinat în to-  
 tal mărfuri în valoare de lei:

Felul mării	Colectări vag.	Incoop	Total vag.	Preț per. Kgr.	Contravaloarea în Lei
Grâu	78.900.	1.600	80.500	8,40	6.862.000.0000-
Secară	3.200	100	3.300	6,40	211.200.000.-
Orz	7.750	750	8.500	6,30	535.500.000.-
Ovăz	9.200	500	9.700	7	679.000.000.-
	99.050	2.950	102.000		8.287.700.000.-

La grâu s'a adăugat suma de Lei 100.000.000.- plătită A.F.S.M.  
 drept diferență de preț conform dispoz. M.C.-

Prețurile sunt calculate loco moară pentru grâu și secară  
 și franco stația de încărcare pentru orz și ovăz.-

Din cantitățile colectate au eșit pentru consumul intern  
 și export următoarele mărfuri:



244 - 265

Felul mărfii	Consum vag.	Export vag.	Total vag.	Contravaloarea Lei
Grâu	14.100	2.260	16.360	1.374.240.000.-
Secară	200	-	200	12.800.000.-
Orz	2.300	810	3.110	195.930.000.-
Ovăz	1.400	-	1.400	98.000.000.-
	18.000	3.070	21.070	1.680.970.000.-

Din restul rămas conform planului de repartitiție al M.C. stocul de cereale este destinat pentru:

Felul mărfii	Consum intern vagoane	Rezerva de Stat	Export vag.	Total vagoane
Grâu	36.400	10.000.	17.740	64.140
Secară	3.100	-	-	3.100
Orz	3.200	-	2.190	5.390
Ovăz	3.300	-	5.000	8.300
	46.000	10.000	24.930	80.930

Valoarea mărfurilor rămase, socotită la aceleași prețuri, este următoarea:

- Consum	Lei	3.600.000.000.-	
- Rez.Stat	"	800.000.000.-	
- Export	"	1.900.000.000.-	6.300.000.000.-

Valorificarea acestor mărfuri se va face prin:

a) pentru consumul intern se va asigura rațiile de pâine a masei muncitoare și a restului populației, prin distribuire de cereale în valoare de Lei 400.000.000.- lunar, asigurându-se astfel consumul până în luna Iulie 1949.-

b) Pentru Export pe măsura efectuării exporturilor care se presupune că vor începe în luna Decembrie a.c. și vor sfârși în Martie 1949.-

Amplasamentul mărfurilor destinat exportului precum și planul de export, sunt următoarele:

1) Grupa de Vest

Disponibilități

Jud. Bihor	800 vag.	
" Arad	1.900 "	
" Timiș Tor.	2.300 "	5.000 vagoane

Exportul se va face:

- a) Direct în vagoane internaționale.-
- b) Slepuri pe Bega.-

././ Report 5.000 vagoane



2) Grupa Centrală  
Disponibilități

246

Jud. Dolj	3.300 vagoane
" Mehedinți	800 "
" Romanați	3.400 "
" Olt	1.000 "
" Teleorman	1.000 "
" <del>Vlaşca</del>	500 "
" Ialomița	500 "
" Tulcea	400 "
	<hr/>

~~247~~

11.400 vag.

Exportul se va face cu șlepuri pe Dunăre fie pentru susul Dunării fie pentru Braila.-

In caz de necesitate o parte din aceste cereale vor fi transportate pe cale ferată la Constanța.-

3) Grupa de Est

Disponibilități

Jud. Buzău	400 vagoane
" Braila	500 "
" R.Sărat	700 "
" Ialomița	600 "
" Botoșani	400 "
" Covurlui	300 "
" Fălciu	300 "
" Roman	200 "
" Tutova	200 "
" Vaslui	500 "
" Putna	400 "
" Constanța	4.000 "
	<hr/>

8.500 vag.

Exportul se va face via mare prin: Braila, Galați sau Constanța.-

24.900 vag.

Rezerva de Stat, reprezentând 10.000 vagoane grâu în valoare de Lei 800.000.000.-, urmează a fi depozitată în următoarele Județe:

Județul Arad

Antrepozitul Arad	1.000 vag.	
Magaz, foste Neuman Arad	600 "	1.600 vag.
	<hr/>	

Județul Timiș Tor.

Antrepozitul Timișoara	600 vag.	
Timișoara Fabrică	200 "	
" Iosefin	100 "	
Sânnicolau Mare	250 "	1.150
	<hr/>	

Report 2.750 vag.



Jimbolia	. 200 vag.
Periam	100 "
Deta	100 "
Ceacova	150 "

.550 vag.

~~247~~  
~~248~~

Județul Dolj

Mag. Ceremag Calafat	600 vag.
" " Podari	300 "
" Incoop Craiova	300 "
" Bca Românească	300 "
" Armatei	500 "

2.000 vag.

Județul Mehedinți

Mag. Armatei Cloșani

500 vag.

Județul Romanați

Siloz Caracal	.600 vag.
" Frăsinet	300 "
Mag. Ceremag Caracal	300 "

1.200 vag.

Județul Teleorman

Siloz Alexandria	400 vag.
Mag. Ceremag Alexandria	300 "
Siloz Zimnicea	100 "

800 vag.

Județul Ialomița

Siloz Căzănești	200 vag.
" Tândărei	200 "
" Ghimpați	200 "

600 vag.

Județul Braila

Siloz Ianca	300 vag.
" Făurei	100 "

400 vag.

Județul R. Sărat

Siloz R. Sărat	300 vag.
----------------	----------

300 vag.

Județul Tecuci

Siloz Ivești	200 vag.
" Tecuci	200 "

400 vag.

Județul Covurlui

Siloz Galați	500 vag.
--------------	----------

500 vag.

10.000 vag.

Depozitele Arad și Timișoara sunt provizorii până la sfârșitul operațiunilor de colectare, când se va hotărâ definitiv asupra amplasamentelor.-

Colectarea cotei obligatorii de păioase a anului 1948 putem spune că este terminată, micile cantități ce urmează a mai



247

fi predate în regiunile de deal ale țării, nu vor schimba cu mult realizările de până astăzi.-

Campania s'a încheiat cu succes.- Colaborarea dintre organele locale administrative, organizațiile P.M.R., Agențiile Romcereal cum și Sucursalele și Agențiile B.N.R. a fost așa de strânsă și armonioasă, încât a permis Soc. "Romcereal" ca în lunile August - Octombrie să colecteze și să înmagazineze a-proape 100.000 vagoane diverse cereale, operațiune care altă dată până spre începutul primăverii.-

248

b) COLECTAREA OLEAGINOASELOR, CARTOFILOR SI PORUMBULUI  
=====

Potrivit Deciziei Consiliului de Miniștri din 23 Septembrie a.c., publicată în Monitorul Of. Nr.222 din 24 Septembrie a.c., producătorii au fost obligați a preda Statului anumite cote din recoltele obținute de cartofi, oleaginoase și porumb.-

Planul inițial de colectarea cotelor obligatorii este următorul:

Cartofi	20.000	vagoane
Porumb	40.000	"
Sem.Fl.Soarelui	10.000	"
Turte Fl.Soarelui	4.000	"
Alte semințe	120	"

Pentru executarea acestor noi operațiuni de colectare, Soc. "Romcereal" a solicitat la 20 Octombrie a.c. acordarea unui nou credit de Lei 1.670.000.000.- din care Lei 280.000.000.- fond de rulment iar restul de Lei 1.390.000.000.-fond documentar.-

Colectarea cartofilor.- Potrivit convenției de mandat încheiate între Soc. "Romcereal" și Soc.deStat "Aprozar" prima urmează să colecteze și să expedieze din ordinul și pentru contul secundeii cantitățile necesare pentru aprovizionarea Capitalei și unităților sovietice; pentru restul județelor deficitare, Soc. "Romcereal" predă cantitățile colectate unităților Centrocom-ului Aliment-recte magazinelor de stat.-

Până în prezent Soc. "Romcereal" a realizat:

9.852	vag.cartofi	colectate
6.159	"	" expediate
3.693	vag.	" în stok

Cantitățile colectate sunt de calitate medie.- Aceasta se datorește în parte recoltei din anul acesta, care a avut de suferit depe urma secetei și a unor gândaci care s'au dezvoltat în acest mediu secetos, cât și din partea sabotajului chiaburimii satelor, care au cumpărat cartofi de calitate inferioară pentru a acoperi cota de predare, reținând pe cei de o calitate mai bună.- Soc. "Romcereal" a semnalat organelor în drept acest procedeu, ea neputând să refuze cantitățile aduse drept cotă de predare.-

Dacă timpul va mai permite, colectările vor continua, cu toate că până în prezent piața Capitalei este aprovizionată la



*248*

saturație, iar cooperativele și sindicatele muncitorești au fost satisfăcute în întregime.-

Prețul de colectare al cartofilor a fost fixat la <sup>249</sup> Lei 2,30 per Kgr. loco Centrul de Colectare, la care se adaugă cheltuielile Soc. "Romcereal" de 0,92 Lei ~~per~~ Kgr.-

Soc. "Aprozar" datorează "Romcerealului" pentru parte din livrările de până în prezent cca Lei 50 milioane, deși convenția stipulează precis că marfa se plătește pe baza avizării încărcării în vagoane și depunerea duplicatelor C.F.R.-

Am făcut convenita intervenție prin Secția de Intervenții și Contravenții depe lângă Direcția Creditelor Agricole de Circulație și Diverse, de a obliga Soc. "Aprozar" ca să respecte angajamentele din convenție.-

Colectarea Porumbului.- Operațiunea colectării porumbului, recolta 1948, se execută de Soc. "Romcereal", în cadrul prevederilor Deciziei Consiliului de Miniștri Nr. 1361 din 23 Septembrie a.c. și a normelor stabilite de Comisiunea de Stat pentru colectarea cerealelor Nr. 579766 din 8 Octombrie a.c.-

Prețul porumbului pe varietăți a fost fixat prin Deciziunea Ministerială Nr. 954 din 5 Octombrie a.c. publicată în Mon. Oficial Nr. 234 din 8 Octombrie 1948.- Prețul se înțelege loco Centrul de Colectare.-

Tot prin aceeași deciziune cantitățile de predare pe județe, au fost fixate după cum urmează:

		Report	16.439
Jud. Alba	270 vag.	Jud. Mehedinți	1.000 vag.
" Arad	2.000 "	" Mureș	200 "
" Argeș	300 "	" Muscel	40 "
" Bacău	250 "	" Năsăud	40 "
" Baia	400 "	" Neamț	350 "
" Bihor	2.000 "	" Odorhei	20 "
" Botoșani	400 "	" Olt	700 "
" Brașov	5 "	" Prahova	300 "
" Braila	800 "	" Putna	260 "
" Buzău	700 "	" Rădăuți	20 "
" Caraș	300 "	" R. Sărat	1.200 "
" C. Lung Buc.	3 "	" Roman	400 "
" Ciuc	1 "	" Romanați	1.200 "
" Cluj	200 "	" Sălaj	500 "
" Constanța	1.000 "	" Satu Mare	500 "
" Covurlui	300 "	" Severin	300 "
" Dâmbovița	250 "	" Sibiu	50 "
" Dolj	2.200 "	" Someș	150 "
" Dorohoi	300 "	" Suceava	50 "
" Făgăraș	5 "	" Târn. Mare	50 "
" Fălciu	200 "	" " Mică	150 "
" Gorj	250 "	" Tecuci	250 "
" Hunedoara	200 "	" Teleorman	1.500 "
" Ialomița	2.500 "	" Timi. Toront.	3.000 "
" Iași	300 "	" Trei Scaune	3 "
" Ilfov	1.300 "	" Tulcea	300 "
" Maramureș	5 "	" Turda	200 "
Report	16.439	Report	29.172



~~218~~  
250  
~~251~~

Report: 29.172

Jud. Tutova	400 vagoane
" Vaslui	300 "
" R.Vâlcea	200 "
" Vlaşca	1.200 "
	<hr/>
	31.272

Predarea cantităţilor de porumb urmează să se facă la Centrele de colectare "Romcereal", pe baza de procese verbale, pe exploatări agricole.- Se colectează numai porumb boabe, bun, sănătos, fără miros, nemălurat şi negărgăriţat, având o umiditate de cel mult 16° şi cu 3% boabe pătate.-

Preţul porumbului a fost fixat la:

- Lei 4.- per Kgr. porumb comun (dinte de cal şi românesc)
- " 4,15 " " " pignoletto
- " 4,20 " " " cincantin

Campania colectării durează până în Martie 1949, avându-se în vedere specificul acestui produs.-

Până azi Soc."Romcereal" a colectat:

Vag.	365 din cotă
"	1.597 uium moară
"	<hr/> 225 la liber
Vag.	2.187

Cantităţile totale ce se vor colecta vor fi destinate pentru asigurarea consumului intern, pentru export şi industrializare.

Până azi s'au făcut următoarele programări:

530 vag. pentru populaţia internă din 24 judeţe, pentru a fi transformate în mălai şi vândute liber prin magazinele de stat.-2.960 vag. pentru populaţia rurală din 12 judeţe.-

1.500 " pentru industrializare.-

Colectarea oleaginilor se face potrivit Deciziei Consiliului de Miniştri Nr.1359 publicat în Mon.Oficial Nr.222 din 24 Septembrie a.c.-

Preţul a fost fixat prin Deciziunea Nr.954 a M.C. publicată în Mon.Oficial Nr.234 din 8 Octombrie a.c., care este la fel ca cel fixat prin Deciziunea Nr. 4576 publicată în Mon.Oficial Nr.186 din 15 August 1947, cu modificarea că se aplică loco centrul de colectare - adică:

Lei 5,50 per Kgr. la baza de 40 kgr. hectolitrică cu 3% corpuri străine.-

După planul de repartitie cantităţile colectate vor fi dirijate către Fabricile de Ulei, cca 8500 vag., iar restul de 1500 vagoane ca rezervă de repartizat.-

S'a colectat până în prezent	2.451 vag.
repartizat	1.199 "
de repartizat	<hr/> 1.252 vag.

Colectările ating azi un ritm de 150 vagoane pe zi şi se ./.



~~250~~ 254

dirijează către fabrici cca 80 vagoane zilnic.- Până la 30 Noembrie se speră a se atinge o cotă de 4.500 - 5.000 vagoane colectate.-

Colectarea merge încet datorită faptului că în unele județe s'a pus accentul pe însămânțări în primul rând, urmând ca recoltarea semințelor oleaginoase să se facă după terminarea acestor munci; deasemenea și faptului că unor exploatari agricole le vor rămâne cantități mici și nu se grăbesc deci a preda cota obligatorie.-

S'au mai colectat cca 1000 vagoane turte oleaginoase.-

Colectarea orezului.- Potrivit Deciziunii Nr. 1473 publicată în Mon.Oficial Nr.252 din 29 Octombrie a.c., exploataările agricole care recoltează orez vor preda statului, la prețul stabilit de M.C., anumite cantități din recoltă.-

Prețul s'a fixat pentru cota obligatorie conform Deciziunii M.C. Nr.4647 din 14 August 1947 publicată în Mon.Oficial Nr. 193 din 22 August 1947 și adresă M.C.Nr.329260 din 3 Noembrie a.c. la:

Lei 20,16 varietate Banlok.  
" 22,40 " nobilă.

la liber:

Lei 63 varietate Banlok  
" 70 " nobilă

Urmează să se colecteze cca 350 vagoane cotă obligatorie și cca 360 vagoane la liber.-

S'a colectat până în prezent:

Vagoane 17 cotă obligatorie.  
" 2 " liberă.

Total vag. 19.-

#### POSSIBILITATI DE EXPORT.-

Pentru luna Noembrie sunt angajate pentru export următoarele cantități:

- 1.100 vag. grâu restituiri sămânță U.R.S.S.
- 400 " orz " împrumut " 1945-1946.
- 500 " " export Palestina.
- 6.500 " porumb export Cehoslovacia.

Contractul cu Cehoslovacia a fost perfectat în primele zile ale lunii Noembrie, exportul se va face cu vagoanele prin Satu Mare, porumbul va fi colectat din șesul Dunării și vor colabora la executare un număr limitat de Agenții "Romcereal" din această regiune.- S'au luat măsurile necesare ca marfa să fie selecționată, sănătoasă, uscată, fără miros, cu 17% umiditate.- Recepția calitativă se va face la frontieră (Satu Mare).- Încărcarea se va face în vagoane românești și în vagoane cehoslovace, frachtele plătite până la frontieră.-



~~251~~ 252  
~~203~~

II. SITUATIA FINANCIARA

=====

Deși Soc. "Romcereal" trebuia să încheie până la data de 4 Noembrie a.c. un bilanț pe 30 Septembrie, conform dispoziției M.C., totuși până la această dată nu a reușit să definitiveze aceste lucrări; s'a fixat data de 15 Noembrie a.c. ca ultim termen pentru depunerea bilanțului.-

Totalul creditelor acordate până în prezent pentru finanțarea operațiunilor de colectare, însumează Lei 9.200 milioane repartizate astfel:

1) Credite pentru colectarea recoltei 1947 și mai vechi (cotă lib) . . Lei 1.400 mil.

din care:

Lei 200 milioane rulment  
" 1200 " documentare

Lei 1.400 milioane  
=====

2) Credite pentru colectarea cotei oblig.recolta 1948 de păioase . . . Lei 7.800 mil.

Total Lei 9.200 mil.  
=====

Angajamentele sale la B.N.R. la data de 15 Noembrie sunt de Lei 7.245 milioane - astfel:

- din creditul de Lei 1.400 mil. cotă lib. . Lei 670 mil.  
- rulment . . . . " 200 "  
- documentar . . . " 470 "  
- din creditul de " 7.800 " " obl. " 6.575 "  
- rulment 275 milioane  
- docum. 6300 "

Total angajamente Lei 7.245 mil.  
=====

Credit neutilizat disponibil Lei 1.325 mil.  
=====

Valoare produselor colectate până la 15 Noembrie a.c. se ridică la suma de Lei . . . . . 9.930 mil.  
pentru care a folosit fonduri din creditele acordate de B.N.R. . . . . 7.675 "  
Lei 2.255 milioane

diferența reprezintă reutilizarea vărsămintelor, acțiuni dela clienți, avansurile M.Finanțe.-

Acoperirea angajamentelor actuale de Lei 7.245 mil.este asigurată în felul următor:

mărfuri în stok Lei 7.276 mil.  
disponibil în cont:  
cont virament B.N.R. Lei 470 mil.  
fond as Sediilor " 434 " 904 "  
Total Lei 8.180 mil.  
./.

=====



SITUAȚIA CAPITALULUI CIRCULANT SI ANGAJAMENTELOR LA

10 Noembrie.1948

~~252~~  
~~42~~  
253  
~~254~~

I. CAPITAL CIRCULANT:

a) Disponibilități

Numerar în Casă  
(Centr. și Sedii) 272.609.446.-

Disponibil la  
Bănci

la B.N.R. Centr. 509.618.470.-  
" " Agenții 575.447.505.- 1.357.675.421.-

b) Creanțe

Diver. Debit. 179.972.718.- 179.972.718.-

c) Stocuri

Cereale colec.  
în magazie 6.618.446.147.- 6.618.446.147.-

Total capital circulant 8.156.094.286.-

II. ANGAJAMENTE (Datorii):

a) angaj. la B.N.R. 7.245.000.000.-  
b) alte angajamente 658.258.484.- 7.903.258.484.-

Total angajamente 7.903.258.484.-

Diferențe plus 252.835.802.-

Rezultă din cele de mai sus că: angajamentele de Lei 7.903.258.484.- sunt acoperite în proporție de 83% cu mărfuri în stoc și restul de 17% cu numerar în Casă și la Bănci.- Nu lucrează cu gol de rentabilitate.-

Lichidarea este asigurată integral.-

Gajul este asigurat la Soc. de Asigurări de Stat R.A. A.S., plata primelor fiind la zi.- Convenția cuprinde o clauză specială în favoarea B.N.R. în caz de eventual sinistru.-

Mărfurile sunt asigurate atât contra riscului din cauză de incendiu, cât și contra furturilor, oriunde ar fi depozitate sau în curs de transport.-

UTILIZAREA FONDURILOR PROPRII APARTINAND SOCIETATII "ROMCEREAL"

Situația utilizării fondurilor proprii și a recuperărilor până la această dată, din încasările provenite din vânzări și exporturi:



SITUATIA UTILIZARII FONDURILOR PROPRII

din 4 Noembrie 1948

C O N T U R I	Recuperări - CASH RECEIPTS	cheltuieli RECOVERIES
Capital	50.000.000	-
Investiții	-	75.970.276
Saci	43.785.380	19.495.179
Chirii magazii	138.136.549	70.786.622
" " intern	140.949.540	-
Dobânzi și comisioane	231.441.342	151.456.617
Regie	76.968.003	183.356.656
Comision de colectare	164.852.035	-
" " export	21.358.046	-
Beneficiu din cartofi	3.405.576	-
Agenții Investiții	-	103.646.472
Cont exploatare silozuri	-	13.159.724
Diverși debitori	-	9.950.085
Diverși decontare	-	889.050
Tranzitorii	8.722.042	17.093.382
Fond M.C.	51.037.257	9.223.157
Comisia de Stat	94.467.335	95.228.447
Sold Casa	-	750.255.667
" C.E.C.	-	803.023
Sold B.N.R.	-	892.497
		273.171.918
<b>T O T A L</b>	<b>1.025.123.105</b>	<b>1.025.123.105</b>

Din datele de mai sus se observă că Soc. "Romcereal" și-a recuperat în general toate cheltuielile de regie, colectare etc, încasările soldându-se cu un sold creditor de Lei 275 mil.

Constatări

- Societatea respectă dispozițiunile ca întreaga mișcare de fonduri să se facă numai prin conturi de virament deschise Soc, la B.N.R. în Centrală și Sedii, - păstrând în Casă numai sumele necesare cheltuielilor zilnice.-
- Utilizarea disponibilităților din conturile de virament sub formă de remiteri și plăți se face numai cu viza delegaților B.N.R.-
- Plățile din fondurile proprii atât în Centrala cât și la Agenții se face cu controlul B.N.R.-
- Datorită lucrărilor de bilanț, înregistrarea operațiunilor curente a avut de suferit, astfel că Serv. Contabilității nu a putut întocmi până la această dată situația contabilității pe 31 Octombrie.- A cerut un ultim termen pe data de 20 Noembrie.-
- Bilanțul pe 30 Septembrie va fi predat pe data de 15 Noembrie, ultim termen acordat.-
- S'a intervenit de către Soc. "Romcereal" pentru înarmarea paznicilor dela magaziiile sale.- ./.



254  
14 255

Chestiunea este în curs de rezolvare la Min. de Interne.-

- Finanțarea morilor a fost făcută în această perioadă tot prin acordarea de credite în natură, adică capacitatea de măcină pe 5 zile.- Pe data de 15 Noembrie urmează să apară deciziunea prin care Soc. "Romcereal" va prelua asupra sa și operațiunea de transformarea grâului în făină și fabricarea de paste făinoase.-
- Lichidarea valorii cerealelor predate de Incoop a fost terminată, pentru cantitățile primite până în prezent.- S'a virat în conturile Incoop-ului la B.N.R. în total Lei 274 mil.- Pentru micile cantități ce urmează să se mai predea, lichidarea se va face pe măsura sosirii proceselor verbale de primire-predare.-
- S'a distribuit în județele: Constanța, Tulcea și Botoșani cu aprobarea B.N.R., grâu de sămânță contra schimb cu porumb la paritatea 1 Kgr. grâu contra 1,400 Kgr. porumb, cu termen de predarea porumbului până la 30 Noembrie, cu respectarea anumitor norme fixate de B.N.R.-
- S'a intervenit la Ministerele de resort pentru procedeu abuziv practicat în județul Dolj comuna Bechet de către comisiunea locală de însămânțări, care a forțat Centrul "Romcereal" respectiv de a distribui cca 4 vagoane grâu și 4 vagoane secară, fără predarea echivalentului în porumb și fără respectarea normelor cerute de B.N.R.-
- La cererea Soc. "Romcereal" s'a intervenit prin secția de intervenții și contravenții de pe lângă Direcția Creditelor Agricole de Circulație și Diverse, ca Soc. "Aprozar" să respecte convenția încheiată cu "Romcereal", de a achita valoarea cartofilor predați Sursisei Societăți.- Valoarea restanțelor se urcă azi la Lei 50 mil.- S'a provocat o conferință comună cu delegații "Romcereal", "Aprozar" și delegații B.N.R. de pe lângă aceste Societăți, în care s'a hotărât ca Soc. "Aprozar" să vireze de în dată în contul "Romcereal"-ului diferența datorată de Lei 48 mil
- Soc. "Romcereal" a intervenit la B.N.R. pentru o nouă eșalonare a scadențelor creditului de Lei 7.225 mil. fond documentar pentru colectarea cotei obligatorii de păioase a anului 1948, din care are azi angajamente de Lei 6.300 mil. garantate cu mărfuri în depozite în valoare de Lei 6.600 mil.- Consiliul B.N.R. apreciind, a aprobat o nouă eșalonare a scadențelor în funcție de posibilitățile reale de rambursare, aprobând principial scadențele propuse de "Romcereal".-
- S'a cerut de către Soc. "Romcereal" ca B.N.R. să revie asupra aprobării date pe chestionarul Nr.14 prin care se cerea un credit de Lei 1.670 mil. pentru colectarea cotelor obligatorii de cartofi, oleaginoase și porumb din recolta 1948, prin care se anula restul din creditul obținut pentru colectarea cotei obligatorii de păioase și libere în sumă de Lei 1.600 mil., în sensul ca restul din creditul aprobat pentru păioase să poată fi utilizat în continuare și la colectarea celorlalte produse, a căror colectare a fost atribuită tot Soc. "Romcereal".-

Ne rezervăm dreptul de a reveni cu o analiză asupra situației financiare și contabile a Soc. "Romcereal", imediat ce vom fi în posesia bilanțului Societății pe data de 30 Septembrie



*Handwritten notes:*  
256  
207

al cărui ultim termen de predare a fost fixat pentru data de  
15 Noembrie a.c.

București 15 Noembrie 1948.-

BIROUL DELEGATILOR B.N.R.  
LA PROMCEREAL

*Handwritten signature:* Sucelopsis

*Handwritten mark:* 78

*Faint watermark:* C. N. R.



BANCA NATIONALA A ROMANIEI

CAPITAL SOCIAL 600.000.000 LEI

Adresa Telegrafică: BANCANAT

GP.

Biroul Delegaților B.N.R.  
la Incoop.

București, 11 Noiembrie 1948

257

NOTA INFORMATIVA

Din totalul creditelor aprobate I.N.C.-ului pentru finanțarea operațiunilor de mandat și operațiunilor proprii, în perioada dela 14 August 1947 - 10 Noiembrie 1948 în sumă de

I.N.C.a utilizat suma de . . . . .	Lei 12.426.100.000
din care a rambursat până la 10 Nov.1948	" 11.985.300.000
rămânând angajat la B.N.R. cu . . . . .	" <u>10.684.350.000</u>
	Lei 1.300.950.000

Capitalul circulant al I.N.C.-ului compus din disponibilități, creanțe și stocuri în valoare de Lei 2.289.676.437 iar angajamentele la B.N.R. fiind de . . . . . " 1.300.950.000 rezultă un plus de acoperire a angajamentelor față de B.N.R. de . . . . . Lei 988.726.437

deci raportul între capitalul circulant și angajamentele la B.N.R. este de 176%.

Raportând capitalul circulant de Lei 2.289.676.437 față de totalul angajamentelor I.N.C. de " 1.448.419.827 rezultă un plus de acoperire de . . . . . Lei 841.256.610

deci raportul între capitalul circulant și totalul angajamentelor este de 158,08%.-

BIROUL DELEGAȚILOR B.N.R. LA INCOOP.

*[Handwritten signatures]*



Capitalului circulant și a angajamentelor I.N.C. la data de 10 Noembrie 1948.-

	Capitalul circulant		Angajamente la B.N.R.		Alte angajamente		Raportul între capitalul circulant și angajamente la:		
							B. N. R.	Total angaj.	
<b>I. DISPONIBILITĂȚI</b>									
<b>a/. Operațiuni din mandat</b>									
1. Ct. 655 "Colect. recoltei 1947"	61.610.388			165.000.000					
2. " 658 "Colect. lănei"	11.837.744			16.150.000					
3. " 660 " " cartofilor"	5.358					5.752.064			
4. " 661 Chelt. semințe import"	5.752.064								
5. " 662 "Colect. porumbului"	13.050.876			110.000.000					
6. " 666/7 "insăm. primăvara 1948"	623.982								
7. " 1526 "Produse industriale"	5.341.373			901.000.000		8.393.880			
8. " 1580 "Mașini și unelte agric."	118.001	98.338.286		61.000.000	1.253.150.000	133.313.883			
<b>b/. Operațiuni proprii</b>									
1. Rumerar în casă	26.613.535								
2. Ct. viram. 1001 la B.N.R.	102.982.457			47.800.000					
3. " " 1532 " "									
4. " " 31 " C.E.C.	16.625.105								
5. " " 3930 " ct. sare	19.169.686	165.390.763	263.729.049	47.800.000	1.300.950.000	147.469.827	20,27%	18,20%	
<b>II. CREANȚE</b>									
<b>a/. Operațiuni din mandat</b>									
1/. Particulari	58.056.673								
2/. Stat	508.323.685								
3/. Avans furniz. și Feder.	212.212.973	778.593.331							
<b>b/. Operațiuni proprii</b>									
1/. Particulari									
2/. Stat	71.600.000								
3/. Avans. furniz. și Feder.	5.000.000	76.600.000	855.193.331				65,73%	59,04%	
<b>III. STOCURI</b>									
<b>a/. Operațiuni din mandat</b>									
1. Ct. 655 "Colect. Recoltei 1947"	28.000.000								
2. " 658 " " lănei "	6.842.060								
3. " 660 " " cartofilor"									
4. " 661 "Chelt. semințe import"									
5. " 662 "Colect. Porumbului"									
6. " 666/7 "insăm. primăv. 1948"									
7. " 1526 "Produse industriale"	645.753.986								
8. " 1580 "Mașini și unelte agric"	329.392.740	1.009.988.786							
<b>b/. Operațiuni proprii</b>									
1/. Materii prime	129.534.961								
2/. Materii auxiliare	9.350.000								
3/. Semi-fabricate	5.030.310								
4/. Produse finite	16.850.000	160.765.271	1.170.754.057				89,99%	80,82%	
<b>Total</b>			<b>2.289.676.437</b>			<b>1.300.950.000</b>	<b>147.469.827</b>	<b>176%</b>	<b>158,08%</b>

RECAPITULATIE

	Capit. circ.	Angaj. la BNR	Raport între cap. circ. și angaj. BNR	Total angajam.	Raport între cap. circ. și total angaj.
I. Disponibilități	263.729.049	1.300.950.000	20,27%	1.448.419.827	18,20%
II. Creanțe	855.193.331	-	65,73%	-	59,04%
III. Stocuri	1.170.754.057	-	89,99%	-	80,82%
<b>TOTAL</b>	<b>2.289.676.437</b>	<b>1.300.950.000</b>	<b>176%</b>	<b>1.448.419.827</b>	<b>158,08%</b>

BIROUL DELEGAȚILOR B.N.R. LA INCOOP.

*[Signature]*



~~258~~  
~~18~~  
~~260~~  
259

N O T A  
=====

EMISIUNEA BONURILOR DE CASSA

Inițial Bonurile de Cassă au fost puse în circulație în baza Legii Nr. 909, publicată în Monitorul Oficial Nr. 297 din 18 Dec. 1942, pentru un plafon de Lei 10 miliarde care a fost sporit ulterior, prin :

- Legea Nr. 304 publ. în M.Of. Nr. 127/2.VI.944"	60	"
- " " 158 " " " " 56/9.III.945"	80	"
- " " 233 " " " " 75/31." 945"	100	"

Prin art. 33 al Legii Bugetare Nr. 236, publicată în M.Of. Nr. 76 din 1 Aprilie 1945, s'a stabilit că plafonul de emisiune a Bonurilor de Cassă va fi fixat de Ministerul Finanțelor, prin convenții directe cu Banca Națională a României.

In Legea Bugetară pe exercițiul 1946/1947, nu a mai fost făcută nici o mențiune cu privire la Bonurile de Cassă. Sporurile ulterioare de plafon au fost aprobate de Onor. Consiliu de Administrație B.N.R., după cum urmează :

în ședința din 31 August 1945 la . . .	Lei	180 miliarde
" " " 8 Martie 1946 " . . .	"	250 "
" " " 1 Iunie " " . . .	"	400 "
" " " 8 August " " . . .	"	600 "
" " " 17 Sept. " " . . .	"	800 "
" " " 20 Nov. " " . . .	"	1.000 "
" " " 11 Ian. 1947 " . . .	"	1.200 "
" " " 7 Febr. " " . . .	"	1.500 "

Aceste sporuri au fost ratificate prin Legi speciale, care au ratificat, în același timp, și convențiile respective.

Ultimul spor a fost aprobat de Onor. Consiliu de Administrație B.N.R. în ședința din 2 Aprilie 1947, fixând plafonul la Lei 2.000 miliarde.-

Acest din urmă plafon a fost ratificat prin efectul art. 33 al. III al Legii Bugetare Nr. 139, publicată în M.Of. Nr. 98 din 1 Mai 1947.-

Menționăm că nici în Legea Bugetară pe exercițiul în curs nu a fost făcută vreo prevedere pentru sporirea plafonului de emisiune a Bonurilor de Cassă și că, având în vedere prevederile acestei legi, urmează ca Ministerul Finanțelor să treacă prin Parlament o lege specială în acest sens, care să ratifice și actuala depășire de cca Lei 2.000 miliarde.-

SEFUL SERVICIULUI,  
*Cost. Popoviciu*

București, 11 Iunie 1947  
*[Signature]*



N O T A

DE CREDITELE APROBATE DELA 1-23 MAI 1947

261  
 260

I/ M.F. AVANSURI DIRECTE

T. 593 Avans pt. finanțarea Armistițiului	Lei	980.000.000.000.-
T. 629 Avans Investiții - Diverse Autorități	"	10.000.000.000.-
T. 643 Credit 300 mild. pt. Aprov. Cereale Străin.	"	238.873.864.500.-
T. 649 Avans Rambursabil Acordat Tezaur. 1947	"	2.257.100.000.000.-
T. Diferențe de curs la Ajutoarele în \$	"	10.000.000.000.-

II. DIVERSE CREDITE GARANTATE DE MIN.FIN.

CAFA - fond de rulment :

S.T.B.	Lei 74.800 mil.
Metrom	" 3.000 "
U.F.H.	" 94.796 "
U.D.R.	" 700.000 "
I.R.M.C.	" 2.000 "
Nitrogen	" 7.000 "
S E T	" 20.000 "
I.R.N.	" 3.500 "
Fții Feher	" 2.500 "
A S I M	" 10.000 "
U.C.B.	" 10.000 "
Macazul	" 700 "
Uz.Com.Galați	" 7.000 "
Comp.R.Lemne	" 3.000 "
Dacia Traiană	" 4.500 "
UNIO	" 10.000 "
Sovromtransport	" 32.000 "
C A P S	" 95.000 "
Impr.Independența	" 700 "
A P A C A	" 15.000 "

- Refacerea C.F.R.	"	1.095.496.000.000.-
- Sonametan	"	10.710.000.000.000.-
- Cesiuni Contracte Speciale	"	8.500.000.000.-
- Suplimente valutare	"	4.000.000.000.-
INCOOP - Comandamentul Trupelor de Grăniceri	"	21.522.583.507.-
- Aprovizionarea Pop.Rurale cu Umbac	"	16.000.000.000.-
- Aprov. Sătenilor cu Produse Industriale	"	35.000.000.000.-
- Import Porumb Argentina	"	190.000.000.000.-
- Import Seminte și Cereale prin Elveția	"	250.000.000.000.-
C.N.A. - Incurajarea Viticulturii pe 1947	"	20.000.000.000.-
Inst. Gl. Asig.Econ.Cred.Asist.Funcționarului Publici	"	20.000.000.000.-

III. CREDITE GARANTATE CU BONURI DE TEZAU

Casa de Depuneri-Lombard Bon Tezaur-		
-Plăți salarii Min.Interne	"	60.000.000.000.-

TOTAL : Lei 15.946.492.448.007.-

Lucrat

Controlat,

SEFUL SERVICIULUI,

Const. Proșanescu







BANCA NATIONALA A ROMANIEI  
Serviciul  
Relațiuni Financiare cu Statul

262

N O T A

DE CREDITELE APROBATE DELA 1 - 20 IUNIE 1947

UTILIZARI  
între 1-20  
Iunie 1947  
în milioane lei-

I. M.F. AVANSURI DIRECTE

T.649	Avans Rambursabil Acordat Tezaur.pe 1947	Lei 400 mild.		
a)	Avansuri în numerar	" 100 "	Lei 500.000.000.000	500.000
b)	Pt. emisiuni de cecuri			
T.629	Avans Investiții-Diverse Autorități pt.Intr.Ind.ale Statului		" 250.000.000.000	250.000
T.623	Avans pt.Acop.Dif.de Preț la Cerealele livrate de Incoop pt.aprov.populației Civile		" 6.000.000.000	16.579
T.643	Credit 300 Mild.Aprov.Cereale Străin.(JOINT)		" 348.495.399.000	227.909
T.636	Operațiuni speciale (cumpărări de devize)		" 20.000.000.000	7.168

II. DIVERSE CREDITE GĂRANTATE DE MINTEZINTELELOR

CAFA - fond de rulment :

Minele Soricani	Lei 5.000 mil		
Intr.Com.Oradea	" 3.000 "		
Concordia	" 60.000 "		
Uz.Electr.Brasov	" 3.000 "		
" " R.Vâlcea	" 1.200 "		
" " Vaslui	" 700 "		
P.S.R.de Explosivi	" 1.000 "		
Uz.Malaga Tohan.Vechi	" 20.000 "		
U.D.R.	" 377.000 "		
Scris.Rom.Craiova	" 1.000 "		
Chimica Română	" 3.000 "		
Fabr.Hârtie Bușteni	" 76.000 "		
Metrom	" 10.000 "		
Porana	" 2.000 "		
S E T	" 40.000 "		
U.F.H.	" 60.000 "		662.900.000.000
- Suplimente Valutare			" 225.606.500.000
- Finanțarea S.A.Domeniile Bucovina			" 220.000.000.000
- Cesiuni contracte			" 100.000.000.000
- N.Malaka			" 30.000.000.000
- O.B.I.C.Cheltueli Manipulare			" 10.000.000.000
- Finanțarea Economatelor :			
C.F.R.	Lei 300 mild.		
particulari	" 1.365 "		" 1.665.000.000.000
- Finanțarea C.A.P.S.			" 125.000.000.000
- Sonametan			" 199.100.000.000
- U.C.B.			" 464.000.000.000
INCOOP - Import semințe și cereale din America			" 750.975.000.000
DIVERSI - R E A Z I M - Exploatări agricole			" 251.082.000.000
" - CONSORTIU BANCAR (CAFA,C.N.A,CRED.IND.)			
- finanțarea întreprinderilor forest.			" 860.000.000.000
C.E.C.-Inst.Gl.Asig.Econ.Cred.Asist.Funct.Publici			" 40.000.000.000

III:

C.D.C. :	Casa Sănătății	Lei 180.000 mil.		
	P.C.A.	" 62.400 "		
	Plăți Salarii Min.Interne	60.000 "	" 302.400.000.000	60.000
C.E.C. -	Reconstrucția Moldovei		" 250.000.000.000	

TOTAL : Lei 7.280.558.899.00

Lucrat

Controlat,

SEFUL SERVICIULUI,



N O T A

de creditele aprobate dela 1 - 31 Mai 1947

Utilizări  
între 1-31 Mai 1947  
- în milioane Lei

	Lei	Utilizări
<b>I. M.F. AVANSURI DIRECTE</b>		
✓ T.593 Avans pt. finanțarea armistițiului	980.000.000.000.✓	1.024.800
✓ T.629 Avans Investiții-Diverse Autorități- M. Război - Grădini Zarzavat-	10.000.000.000.✓	10.000
✓ T.643 Credit 300 mild. pt. Aprov. Cereale Străinătate"	238.873.864.500.✓	238.874
✓ T.649 Avans Rambursabil Acordat Tezaurului pe 947:"		
a) Avansuri în numerar	2.300.000 mil.	
b) Compensări în Creanțe	422.100 "	
c) Pt. Emisiuni de Cecuri	900.000 "	
d) Pt. achitarea Comenzi M. Of.	35.000 "	
T.650 Diferente de Curs la Ajutoarele în Dolari	3.657.100.000.000.✓	3.622.100
	10.000.000.000.✓	1.983
<b>II. DIVERSE CREDITE GARANTATE DE MIN. FINANTELOR</b>		
C.A.F.A. Fond de rulment :		
S.T.B.	74.800 mil.	
Metrom	3.000 "	
U.F.H.	94.796 "	
U.D.R.	830.000 "	
I.R.M.C.	2.000 "	
Nitrogen	7.000 "	
S E T	20.000 "	
I.R.N.	3.500 "	
Fții Feher	2.500 "	
A.S.I.M.	10.000 "	
U.C.B.	10.000 "	
Macazul	700 "	
Uz. Com. Galați	7.000 "	
Comp. Rom. Lemne	3.000 "	
Dacia Traiana	4.500 "	
UNIO	10.000 "	
Sovromtransport	32.000 "	
C.A.P.S.	95.000 "	
Impr. Independența	700 "	
A.P.A.C.A.	15.000 "	
I.O.R.	5.000 "	
✓ -Refacerea C.F.R. (-3.000 mild.)	1.230.496.000.000.✓	
✓ -Sonametan	7.710.000.000.000.✓	
✓ -Cesiuni Contracte Speciale (OBIC)	8.500.000.000.✓	
✓ -Suplimente Valutare	9.000.000.000.✓	
✓ -Finanțarea Economatelor	21.522.583.507.✓	
✓ -Sovromlemn	330.000.000.000.✓	
✓ -S.A. Domeniile Bucovina	50.000.000.000.✓	
INCOOP ✓ Comandamentul Trupelor de Grăniceri	20.000.000.000.✓	
✓ -Aprovizionarea Pop. Rurale cu Bumbac	16.000.000.000.✓	
✓ -Aprovizionarea Sătenilor cu Prod. Ind.	35.000.000.000.✓	
✓ -Import porumb Argentina	190.000.000.000.✓	
✓ -Import Seminte și Cereale prin Elveția	250.000.000.000.✓	
✓ -Unelte Agricole	20.000.000.000.✓	
C.N.A. ✓ -Incurajarea Viticulturii pe 1947	482.500.000.000.✓	
✓ -Inst. Gl. Asig. Econ. Cred. Asist. Funcționari Publici	20.000.000.000.✓	
<b>III. CREDITE GARANTATE CU BONURI DE TEZAUR</b>		
Casa de Depuneri - Lombard Bonuri de Tezaur-		
- Min. Interne Plăți Salarii-	60.000.000.000.✓	
<b>TOTAL :</b>	<b>Lei 15.338.992.448.007.✓</b>	

ADEZIUNI B.N.R. pt. LOMBARD BONURI DE TEZAUR  
C.E.C. - Lei 4.000.000.000.-

Lucr. *[Signature]*

Controlat

SEFUL SERVICIULUI  
*[Signature]*

2016

263



BANCA NATIONALA A ROMANIEI  
Serviciul  
Relațiuni Financiare cu Statul

NOTA

DE CREDITELE APROBATE DELA 1 - 30 APRILIE 1947

UTILIZARI  
între 1-30 Aprilie 1947

264

1/ M.F. AVANSURI DIRECTE

T. 593 Avans pt. finanțarea Armistițiului	Lei 1.945.829.000.000.-	1.899.994
T. 594 Avans pt. nevoi numerar Arm.Sov.	" 10.000.000.000.-	10.000
T. 629 Avans Diverse Autorități	" 75.000.000.000.-	79.870
T. 643 Credit 300 mild. Aprov. Cereale Străin.	" - 202.197.224.295.-	202.197
T. 623 Avans pt. plata dif. de preț la cereale livrate de Incoop pt. Aprov. pop. civile	52.000.000.000.-	-
T. 638 Avans pt. plata creditelor sămânță	" 25.000.000.000.-	-

2/ DIVERSE CREDITE GARANTATE DE MIN.FIN.

CAFA - fond de rulment :		
- I.R.N.	Lei 1,000 mild.	
- S E T	" 3,000 "	
- Metrom	" 1,000 "	
- C.A.P.S.	" 30,000 "	
- Sovromtransport	" 28,000 "	
- Uz.Com.Galați	" 1,000 "	
- Fichet	" 0,500 "	
- Energia	" 1,000 "	
- A C T A	" 0,400 "	
- Uz.Dom.Reșița	" 60,550 "	
- U.C.B.	" 10,000 "	
- Comp.Rom.de Lemne	" 3,000 "	
- Fabr.Ciment Turda	" 40,000 "	
- Concordia	" 65,200 "	
- Cred.Carbonifer	" 14,000 "	
- U N I O - Satu-Mare	" 12,000 "	
- I C A R	" 8,000 "	
- Copsa Mică și Ougir	" 24,000 "	" 302.650.000.000.-
- Finanțarea Economatelor (C.F.R.)	"	" 105.000.000.000.-
- Refacerea C.F.R.	"	" 290.000.000.000.-
- Cesiuni contracte Speciale	"	" 19.600.000.000.-
- Cesiuni contracte (ordinar)	"	" 30.000.000.000.-
- C.F.R.pt. Fond Bisericesc	"	" 114.000.000.000.-
- Sovromlemn	"	" 20.000.000.000.-
INCOOP - Import semințe și Cereale din America	"	" 1.051.365.000.000.-
- " " " prin Elveția	"	" 289.000.000.000.-
- Colectarea lânii 1947	"	" 50.000.000.000.-
C.N.A. - Plante medicinale	"	" 4.000.000.000.-
Federația pt. Sprijinirea Sinistraților	"	" 10.000.000.000.-
Consortiu Bancar pt. Intr.Forestiere	"	" 300.000.000.000.-

3/ CREDITE GARANTATE CU BONURI DE TEZAUR

Casa Depuneri-MAD-Ajut.Reg.bântuite secetă	"	50.000.000.000.-
" " " Insămânțări 1947	"	9.431.180.000.-

TOTAL : Lei 4.955.072.404.295.-

- Plafonul de emisiune pt. Bonuri de Cassă a fost sporit dela Lei 1.500 mild. la Lei 2.000 mild.

- ADEZIUNI B.N.R. pt. LOMBARD BONURI DE TEZAUR

C.E.C.	Lei 6,000 mild.	
P.C.A.	" 4,500 "	Lei 10.500.000.000.-

Lucrat

Controlat,

SEFUL SERVICIULUI

Carst. Hoșnițaru

././.



~~264~~  
~~264~~ 265

RECAPITULATIA APROBARILOR DE CREDITE DATE IN

ședința din	2	Aprilie	1947	-	Lei	104.000.000.000.-	
"	"	4	"	"	-	"	168.823.994.295.-
"	"	8	"	"	-	"	50.000.000.000.-
"	"	9	"	"	-	"	75.000.000.000.-
"	"	17	"	"	-	"	110.000.000.000.-
"	"	18	"	"	-	"	910.000.000.000.-
"	"	19	"	"	-	"	8.000.000.000.-
"	"	21	"	"	-	"	20.000.000.000.-
"	"	22	"	"	-	"	304.000.000.000.-
"	"	24	"	"	-	"	1.586.465.000.000.-
"	"	25	"	"	-	"	292.479.000.000.-
"	"	26	"	"	-	"	40.873.230.000.-
"	"	28	"	"	-	"	120.000.000.000.-
"	"	29	"	"	-	"	269.431.180.000.-
"	"	30	"	"	-	"	896.000.000.000.-

~~266~~

TOTAL Lei 4.955.072.404.295.-

=====

*(Handwritten mark)*



București, 16 Iunie 1947.-

S I T U A T I A

pe cupiuri a blanchetelor Benurilor de Casă 5%  
la purtator, nominativ-gir și nominativ-cesiune.

PURTATOR	NOMINATIV-GIR	NOMINATIV-CEȘIUNE
5.000.-	---	---
10.000.-	10.000.-	10.000.-
50.000.-	50.000.-	50.000.-
100.000.-	100.000.-	100.000.-
500.000.-	500.000.-	500.000.-
1.000.000.-	1.000.000.-	1.000.000.-
2.000.000.-	2.000.000.-	2.000.000.-
5.000.000.-	5.000.000.-	5.000.000.-
10.000.000.-	10.000.000.-	10.000.000.-
20.000.000.-	20.000.000.-	20.000.000.-
50.000.000.-	50.000.000.-	50.000.000.-
100.000.000.-	100.000.000.-	100.000.000.-
500.000.000.-	500.000.000.-	---
1.000.000.000.-	1.000.000.000.-	---

Circulația Benurilor de Casă 5% "la purtator"

nrC.- Față de Benurile Nominative "gir" sau "cesiune" Purătorele  
circulă mai frecvent, nu numai prin faptul mobilității trans-  
miterii (detentorul fiind proprietarul lor), dar și prin fap-  
tul că, pentru Benurile "la Purtator", subscriitorul este și  
rămâne anonim, conform Legii Benurilor de Casă.

Seful Serviciului,

*[Signature]*



București, 16 Iunie 1947

EVOLUTIA BONURILOR DE CASSA 5%

subscrise și preschimbate în intervalul dela 22 Decembrie 1942  
la 14 Iunie 1947.

Anul	Valoarea Nominală Subscrieri	Valoarea Nominală Preschimbări
1942	915.020.000.-	-
1943	29.455.930.000.-	8.220.200.000.-
1944	56.323.405.000.-	12.709.830.000.-
1945	196.550.980.000.-	59.419.080.000.-
1946	1.264.483.540.000.-	113.161.625.000.-
Ian. 1947	246.541.625.000.-	7.662.720.000.-
Feb. 1947	322.889.770.000.-	5.807.220.000.-
Mart. 1947	350.917.335.000.-	15.666.960.000.-
Apr. 1947	266.100.900.000.-	10.015.480.000.-
Ma. 1947	1.986.090.700.000.-	11.211.010.000.-
14 Iun. 1947	964.247.200.000.-	14.962.750.000.-
	<u>5.684.516.405.000.-</u>	<u>258.836.875.000.-</u>

SEFUL SERVICIULUI,

*Juliu V. Popescu*



MISCAREA BLANCHETELOR BONURI CASA PRIMATE DE LA MINISTERUL FINANTELOR

PRIN C. A. F. A.

în intervalul dela 22 Dec. 1946 - 14 Iunie 1947

241

I.- Blanchete emise de M.F. pt. subscrieri și preschimbări

p.- 7.202.173.000.000.-  
 Ng.- 4.480.567.000.000.-  
 Nc.- 37.330.000.000.-  
 Val. Nominală 11.720.070.000.000.-

II.- Blanchete devenite Bonuri de Casă

Subscrieri	Preschimbări	Total General
p.- 3.545.603.435.000.-	187.471.725.000.-	3.733.075.160.000.-
Ng.- 2.109.539.500.000.-	69.364.550.000.-	2.178.904.050.000.-
Nc.- <u>29.373.470.000.-</u>	<u>2.000.600.000.-</u>	<u>31.374.070.000.-</u>
Val. Nominală 5.684.516.405.000.-	258.836.875.000.-	5.943.353.280.000.-

III.- SOLDUL BLANCHETELOR IN B.N.R. ( Centrală + Sedii ) și BANCII AUTORIZATE

( Capitală și Provincie )

( Blanchete nereturbate )

P.- 3.469.097.840.000.-  
 Ng.- 2.301.662.950.000.-  
 Nc.- 5.955.930.000.-  
 Total General lei 5.776.716.720.000.-

*Judec. V. C. I. p. 10. 1947*

*Prucy 16. VI. 1947.*

5.943.353.280.000  
 5.776.716.720.000  
 11.720.070.000.000

intul.  
nereturb.



BANCA NATIONALA A ROMANIEI  
SERVICIUL TITLURILOR  
"BONURI DE CASA"

~~271~~

269

T A B L O U L

SUBSCRIERILOR SI SCONTARILOR BONURILOR DE CASA 5%  
IN PERIOADA 13 MAI -10 Iunie 1947 INCLUSIV.



**S U B S C R I B I**

**S C O R T**

*26/4*

Subscriitorii	Val. Nominală Lei	Data 1947	Scadența ziua luna	<i>Zile dela subscriere pană la Scotare</i>	Val. Nominală Lei	Observațiuni
Casa Depuneri	80.000.000.000					<i>240</i>
Banca Credit Român	269.000.000.000	24 Mai	4	16	6.000.000.000.-	
		28 "	4	20	8.000.000.000.-	<i>27</i>
		29 "	9	15	2.000.000.000.-	
		30 "	10	15	5.000.000.000.-	
		30 "	11	14	2.000.000.000.-	
		30 "	12	14	10.000.000.000.-	
		30 "	11	15	3.000.000.000.-	
		30 "	12	14	6.000.000.000.-	
		30 "	13	13	1.000.000.000.-	
		31 "	16	11	15.000.000.000.-	
		31 "	13	14	5.000.000.000.-	
		31 "	15	12	8.000.000.000.-	
		31 "	16	11	15.000.000.000.-	
		31 "	19	8	5.000.000.000.-	
		31 "	23	4	2.000.000.000.-	
		6 Iun.	16	17	14.000.000.000.-	
			19	14	13.000.000.000.-	
			22	11	3.000.000.000.-	
					<u>123.000.000.000.-</u>	

*Stuțeanu*



270  
30

S U B S C R I E R I

S C O N T

Subscriitorul	Val. Nominală	Data 1947	Scadenta ziua luna	Zile dela Subscrierea pană la SCONT.	Val. Nominală	Observațiuni
C. E. C.	960.000.000.000 =====	3 Iunie	8 Noembrie	22	30.000.000.000.-	273 271
		7 "	11 "	23	53.000.000.000.-	
		7 "	16 "	18	30.000.000.000.-	
		7 "	16 "	18	7.000.000.000.-	
					120.000.000.000.- =====	
Banca Românească	86.500.000.000 =====	24 Mai	18 Iunie	155	9.500.000.-	
		4 Iunie	16 Noembrie	15	5.000.000.000.-	
			15 "	17	500.000.000.-	
		5 Iunie	16 "	16	1.500.000.000.-	
			13 "	19	4.000.000.000.-	
		6 "	27 "	6	5.000.000.000.-	
	10 "	22 "	15	6.000.000.000.-		
				22.009.500.000.- =====		
Banca Comercială Română	170.000.000.000 =====	20 Mai	10 Noembrie	6	10.000.000.000.-	
		5 Iunie	12 "	20	5.000.000.000.-	
		5 "	16 "	16	5.000.000.000.-	
		6 "	16 "	17	14.000.000.000.-	
		6 "	19 "	14	13.000.000.000.-	
		6 "	22 "	11	3.000.000.000.-	
				50.000.000.000.- =====		

Stelu Ciamp



Subscrieri			S e n t				Observațiuni
Subscriitorul	Val. Nominală lei	Data 1947	Scadența luna ziua	Zile de la subscriere până la scontare.	Val. Nominală lei		
Sec. Bancară Română	191.000.000.000.-	6 Iunie	Nov. 22	11	21.000.000.000.-		
			Nov. 24	9	29.000.000.000.-		
			Nov. 24	12	1.000.000.000.-		
			Nov. 25	11	30.000.000.000.-		
			Nov. 26	10	19.000.000.000.-		
					100.000.000.000.-		
B-ca de Scont a României	1.000.000.000.-	20 Maiu	Nov. 9	7	1.000.000.000.-		
Banca Chrissoveloni	20.000.000.000.-						
Banca Tării	3.000.000.000.-						
Banca de Credit a Meseriașilor	3.500.000.000.-						
Banca Centrală pentru Industrie și Comerț	500.000.000.-	18 Mai	Oct. 27	15	300.000.000.-		
Banca Elvețiană Română	27.500.000.000.-						

271

271

./..

S. Ștefan Ștefan



275 32

S u b s c r i e r i

S e c o n t

Subscriitorul	Val. Nominală Lei	Data 1947	Scadenta Ziua Luna	Zile de la subscriere pana la scadenta	Valoarea nominală Lei	Observațiuni
Banca de Credit din Praga	7.500.000.000.-	6 Iunie	16 Noembrie	23	1.000.000.000.-	275
		9 "	16 "	20	1.000.000.000.-	
		9 "	20 "	16	1.000.000.000.-	
		10 "	22 "	15	500.000.000.-	
		10 "	24 "	13	500.000.000.-	
					4.000.000.000.-	
Banca "Albina"	2.000.000.000.-	5 Iunie	27 Octombrie	36	1.000.000.000.-	
		5 "	27 Noembrie	5	1.000.000.000.-	
					2.000.000.000.-	
Banca Urbană		6 Iunie	24 Noembrie	9	2.000.000.000.-	
		6 "	27 "	6	2.000.000.000.-	
		6 "	30 "	3	1.000.000.000.-	
					5.000.000.000.-	
Parohia Bisericii Hagiu	20.000.000.-					

L. Șteu Șteu



2733  
274

SUBSCRIERI

S C O N T

Subscriitorul:	Val. nominală	Data 1947.-	scadența ziua luna	Zile dela subscriere pană la scotare.	Val. Nominală	Obs. 274
BANCA SOVIETO ROMANA	15.000.000.000.- 20.000.000.000.- 30.000.000.000.- <u>65.000.000.000.-</u>					
SOC. CREDITUL INDUSTRIAL	20.000.000.000.- 40.000.000.000.- 25.000.000.000.- 50.000.000.000.- <u>135.000.000.000.-</u>	10 Iunie 10 "	26 Noembrie 27 "	11.- 10.-	10.000.000.000.- <u>30.000.000.000.-</u> 40.000.000.000.-	
BCA DE IND..SI COMERT	<u>23.000.000.000.-</u>	28 Mai 29 " 6 Iunie 7 " 7 " 7 " 10 "	16 Noembrie 16 " 16 " 9 " 16 " 30 " 30 "	8 9 17 25 18 4 7	1.000.000.000.- 1.000.000.000.- 6.000.000.000.- 1.000.000.000.- 2.000.000.000.- 1.000.000.000.- 2.000.000.000.- <u>14.000.000.000.-</u>	

Stam Lavin



274-34  
275

SUBSCRIERI

SCONT

Subscriitorul	Val nominală.-	Data 1947.-	Seadența ziua luna	Zile dela subscriere pană la scotare.	Val. Nominală	Obs. 277
FED PT SPRIJINIREA SINISTRATILOR	<u>1.800.000.000.-</u>	20 Mai	29 Octombrie	18.-	300.000.000.-	
		20 "	1 Neembrie	15.-	300.000.000.-	
		26 "	1 "	21.-	100.000.000.-	
		26 "	4 "	18.-	100.000.000.-	
		30 "	4 "	22.-	300.000.000.-	
		30 "	8 "	18.-	200.000.000.-	
		30 "	10 "	16.-	600.000.000.-	
		30 "	12 "	14.-	200.000.000.-	
		9 Iunie	15 "	21.-	300.000.000.-	
					<u>2.400.000.000.-</u>	
BCA ARDELEANA	<u>62.000.000.000.-</u>	23 Mai	11 Neembrie	8.-	5.000.000.000.-	
		24 "	11 "	9.-	1.000.000.000.-	
		24 "	16 "	4.-	6.000.000.000.-	
					<u>12.000.000.000.-</u>	
BCA COMERCIALA ITALIANA SI ROMANA	<u>2.500.000.000.-</u>					

Sp. SEFUL SERVICIULUI  
S. Stin Seam



SITUAȚIA RECAPITULATIVĂ  
 A CREDITELOR ACORDATE DIRECT MINISTERULUI FINANTELOR ȘI  
 INSTITUȚIILOR ECONOMICE GARANTATE DE STAT  
 încheiată la 31 Mai 1947

- în milioane lei -

Nr. crt.	DENUMIREA CREDITELOR	Credite aprobate	Angajamente	Total angajamente	Moj. sau reduc. față de ultima sit. încheiată la 30.IV.1947
<b>I. CREDITE DIRECTE</b>					
34.	Ministerul Finanțelor	6.365.243	6.295.345		+ 4.279.491
4.	" " pt. aplic. Armistiului	5.871.251	5.870.222	12.165.567	+ 1.024.800
<b>CREDITE GARANTATE DE STAT</b>					
11.	I N C O O P	2.909.952		928.504	+ 445.906
22.	C A F A	12.588.611		4.695.592	+ 2.358.165
9.	CREDITUL NATIONAL AGRICOL	54.800		19.399	+ 13.274
6.	ACORD COMERCIAL U.S.S.S. - 8 Mai 1945	105.600		58.094	- 2.021
7.	D I V E R S I	862.138		694.286	+ 246.114
2.	CREDITE IN SUPERINTA	21.000		21.339	+ 994
<b>CREDITE GARANTATE CU RON. DE TEZAU</b>					
1.	C.A.F.A.-Lombard Bon Taux 1950-Sovrombank	1.500	1.500		-
2.	" " " " -Stabil. Militare	7.710	7.710		-
3.	CASA DEPUNERI L.B.T. - H.D. Ajut. reg. seceta	300.000	255.200		- 44.800
4.	" " " " - " Incemnării 1947	109.431	97.100		- 2.900
5.	" " " " - Plați Salarii Min. Interne	60.000			-
6.	Alte credite	58.373	3.417	364.927	- 6.658
<b>CREDITE DE ROMANIZARE GAR. DE STAT</b>					
		13		13	-
TOTAL GENERAL :		29.331.712		18.876.021	+ 8.345.465
<b>ADREZIUNI BNR pt. LOMBARD RON DE TEZAU</b>					
1.	C.R.C.	65.135	46.351		+ 10.388
2.	CASA DE DEPUNERI SI CONSEMNAȚIUNI	4.998	2.895	49.276	- 203
TOTAL :		70.133		49.276	+ 10.185

Lucrat,

Controlat,

x/ Reprezintă o eventuală operație de lombard pt. BNR.

SERVICIUL SERVICIULUI

Coest. Prof. Av. Ionescu

18.876.021  
 12.165.567  
 6.712.454

276



~~276~~  
~~275~~  
277

N O T A

=====

de

~~270~~

CREDITELE DE LOMBARD APROBATE DE B.N.R.  
CU GARANTIA MINISTERULUI FINANTELOR

1/	31 Ianuarie 1946	- CAFA - Numerar pentru participarea la capitalul Sovrombank	Lei 1.500.000.000
2/	29 Martie	" - C.E.C. - MAD - Insamantari 1946 (ramas in suferinta din plafonul de Lei 10 mild.)	" 319.000.000
3/	1 Octombrie	" - CASA DE DEPUNERI SI CONSEM. MAD Ajutor. Regiuni bantuite de Seceta	" 300.000.000.000
4/	24	" - CAFA - Finantarea Economatelor Stabilimentelor Militare	" 7.710.400.000
5/	13 Martiee 1947	- CASA DE DEPUNERI SI CONSEM. MAD Insamantari 1947	" 100.000.000.000
6/	29 Aprilie	" - Idem	" 9.431.180.000
7/	30	" - CASA DE DEPUNERI SI CONSEM. MAD Ajutor. Regiuni bantuite de Seceta	" 50.000.000.000
8/	19 Mai	" - CASA DE DEPUNERI SI CONSEM. Plati Salarii Min. Interne	" 60.000.000.000
			TOTAL : Lei 528.960.580.000

București, 11 Iunie 1947

SEFUL SERVICIULUI,



BANCA NATIONALA A ROMANIEI  
Serviciul  
Relațiuni Financiare cu Statul  
I.P./S.S.

~~277~~  
278

280

N O T A

de

CREDITELE DE LOMBARD APROBATE DE B.N.R.  
CU GARANTIA MINISTERULUI FINANTELOR

1/ 31 Ianuarie 1946	- CAFA - Numerar pentru participarea la capitalul Sovrombank	Lei 1.500.000.000
2/ 29 Martie	" - C.E.C. - MAD - Insamantari 1946 (ramas in suferinta din plafonul de Lei 10 mild.)	" 319.000.000
3/ 1 Octombrie	" - CASA DE DEPUNERI SI CONSEMNAS. MAD Ajutor. Regiuni bantuite de Seceta	" 300.000.000.000
4/ 24	" - CAFA - Finantarea Economatelor Stabilimentelor Militare	" 7.710.400.000
5/ 13 Martie 1947	- CASA DE DEPUNERI SI CONSEMNAS. MAD Insamantari 1947	" 100.000.000.000
6/ 29 Aprilie	" - Idem	" 9.431.180.000
7/ 30	" - CASA DE DEPUNERI SI CONSEMNAS. MAD Ajutor. Regiuni bantuite de Seceta	" 50.000.000.000
8/ 19 Mai	" - CASA DE DEPUNERI SI CONSEMNAS. Plati Salarii Min. Interne	" 60.000.000.000
TOTAL :		Lei 528.960.580.000

Bucuresti, 11 Iunie 1947

SEFUL SERVICIULUI,



SERVICIUL SCONTULUI  
Contabilizarea Angajamentelor

~~278~~

279

Pentru D-l Vice - Guvernator.-

~~281~~

ANGAJAMENTELE LA 31 MAI 1947 :  
din creditele:

	<u>Consorțial Economate</u>	<u>Finanțări Economate</u>
Banca Albina	526.200.000.-	-
" Cerealiștilor	-	800.000.000.-
" Chrissoveloni	1.046.500.000.-	-
" Comerc.Italiană și Română	730.730.000.-	-
" Comercială Română	1.356.550.000.-	-
" Credit Român	1.592.600.000.-	-
" de Industrie și Comerț	20.000.000.-	-
" Românească	1.477.900.000.-	-
" de Scont a României	2.075.680.000.-	-
Instit.de Credit Românesc	-	106.080.000.-
" Gl.al Funct.Publici	-	86.100.000.000.-
Soc. Bancară Română	1.472.316.000.-	-
" Nat.de Credit Industrial	3.811.640.000.-	-
<b>T o t a l :</b>	<b>14.110.116.000.-</b>	<b>87.006.080.000.-</b>

SEFUL SERVICIULUI,

*D. Ioszeal*



S I T U A T I A

Suplimentelor valutare datorate de importatorii români în cadrul  
 Acordului Comercial cu U.R.S.S. din 20.II.1947 M.F. No.170909/1947

270  
 280

No. acred.	Firma importatoare	Marfa importată	Autorizația de transfer No.	SUPLEMENTUL VALUTAR			Observațiuni
				Datorat Lei	Vărsat Lei	Rest ce mai datoră-sează Lei	
18141	O.B.I.C.	Bumbac	100322/1947	55.000.500.000.-	47.895.002.791.-	7.105.497.209.-	
18165	"	"	100350/1947	165.000.000.000.-	-	165.000.000.000.-	
18196	"	"	100387/ "	165.000.000.000.-	-	165.000.000.000.-	
			Total	385.000.500.000.-	47.895.002.791.-	337.105.497.209.-	
18132	N. Malaxa	Oțel semi-fabricat	100304/ "	40.500.000.000.-	-	40.500.000.000.-	
18168	Incoop	Semințe bumbac	100323/ "	9.000.000.000.-	-	9.000.000.000.-	
18201	Motorex	Autocamioane	100885/ "	28.500.000.000.-	6.840.000.000.-	21.660.000.000.-	
18202	Chibriturile	Clorură de potasiu	100437/ "	3.000.000.000.-	-	3.000.000.000.-	
18202	Ministerul Agriculturii și Domeniilor	Tractoare	100415/ "	31.500.000.000.-	-	31.500.000.000.-	
			Total	497.500.500.000.-	54.735.002.791.-	442.765.497.209.-	
18142	Odesfer	Cărbune	100330/ "	53.100.000.000.-	-	53.100.000.000.-	
18143	"	Cocs	100331/ "	82.800.000.000.-	20.410.200.000.-	62.389.800.000.-	
18144	"	Feromangan	100336/ "	21.195.000.000.-	4.474.550.000.-	16.720.450.000.-	
18145	"	Ferosilicium	100337/ "	14.250.000.000.-	1.325.250.000.-	12.924.750.000.-	
18146	"	Cărămizi silică	100332/ "	9.750.000.000.-	4.582.500.000.-	5.167.500.000.-	
18147	"	" magnezită	100333/ "	7.200.000.000.-	1.800.000.000.-	5.400.000.000.-	
18148	"	Feromangan	100338/ "	1.852.500.000.-	-	1.852.500.000.-	
18149	"	Fontă	100335/ "	28.080.000.000.-	585.000.000.-	27.495.000.000.-	
18150	"	"	100334/ "	53.302.500.000.-	23.175.000.000.-	30.127.500.000.-	
18151	"	Ferocrom	100340/ "	353.835.000.-	-	353.835.000.-	
18152	"	"	100339/ "	942.075.000.-	-	942.075.000.-	
18155	"	Semifabricate	100343/ "	27.900.000.000.-	4.129.000.000.-	23.771.000.000.-	
18186	"	Minereu de fer	100382/ "	15.750.000.000.-	-	15.750.000.000.-	
			Total	316.475.910.000.-	60.481.500.000.-	255.994.410.000.-	
			TOTAL GENERAL LEI	813.976.410.000.-	115.216.502.791.-	698.759.907.209.-	

RECAPITULATIE

O. B. I. C.	Lei	385.000.500.000.-	47.895.002.791.-	337.105.497.209.-
N. MALAXA	"	40.500.000.000.-	-	40.500.000.000.-
INCOOP	"	9.000.000.000.-	-	9.000.000.000.-
MOTOREX	"	28.500.000.000.-	6.840.000.000.-	21.660.000.000.-
CHIBRITURILE	"	3.000.000.000.-	-	3.000.000.000.-
Ministerul A. și D.	"	31.500.000.000.-	-	31.500.000.000.-
ODESFER	"	31.475.910.000.-	60.481.500.000.-	255.994.410.000.-
		813.976.410.000.-	115.216.502.791.-	698.759.907.209.-

*Handwritten signature*



281

=====S I T U A T I A=====

~~283~~

Portofoliului de scont din Centrală, categoria INDUSTRIE,  
clasificat pe ramuri de producțiune, la data de 16 Iunie 1947.

1) Alimentară	Lei	587.068.000.000
2) Metalurgică, Electrotehnică "	"	2.739.160.000.000
3) Extractivă, Minieră	"	319.981.000.000
4) Petroliferă, Rafinerii	"	1.543.214.000.000
5) Lemn, Cherestea, Mobile	"	1.010.015.000.000
6) Hârtie, Celuloză, Arte graf.	"	325.934.000.000
7) Textilă	"	1.171.260.000.000
8) Pielărie, Incălțăminte	"	175.805.000.000
9) Materiale de construcții	"	159.006.000.000
10) Sticlărie, art. menaj	"	180.666.000.000
11) Chimică (săpun, drog. farm.)	"	283.058.000.000
12) Cooperative	"	64.502.000.000
13) Diverse industrii	"	3.618.000.000
Total	Lei	8.563.287.000.000
14) Antreprize de construcții	Lei	169.815.000.000
15) Intrepr. de transport (C.F.R., etc.)	"	2.651.445.000.000
Total	Lei	2.821.260.000.000
Total general INDUSTRIE	Lei	11.384.547.000.000

23 Iunie 1947

SEFUL SERVICIULUI,  
*Hănculescu*



PRESEDINTIA  
CONSILIULUI DE MINISTRII  
Consiliul Superior al Economiei Nationale

B U G E T U L

lunar al CONSILIULUI SUPERIOR AL ECONOMIEI NATIONALE 284

INDEMNIZATII:

Pentru Comitetul de coordonare 9 consilieri.....	250.000 lei brut =	2.250.000.-
Pentru Comisii:		
-Președinți.....	20.000 ✓" șed.	
10 Președinți x 20.000 x 8 șed lunar.....		= 1.600.000.-
-Secretari.....	20.000 ✓" șed.	
20 Secretari x 20.000 x 8 șed. lunar.....		= 3.200.000.-
-Membrii.....	15.000 ✓" șed.	
200 Membrii x 15.000 x 8 șed. lunar.....		= 24.000.000.-
Pentru referenți global .....	lunar.....	1.500.000.-
	1.500.000.-	
Pentru Secretariat " .....	lunar.....	1.000.000.-
	1.000.000.-	
Onorarii pt.lucrări speciale .....	lunar .....	2.000.000.-
	2.000.000.-	
Cheltueli de deplasare,abona- mente,etc.....	lunar.....	3.000.000.-
	3.000.000.-	
		-----
	Total lei.....	38.550.000.-
		=====
Chirie, combustibil, materiale, per- sonal de serviciu, etc.....	lunar.....	11.450.000.-
		-----
	Total general lei.....	50.000.000.-
		=====

*Stia*

26.1.1946



11 April 1952

Just la mine  
acasă.  
diferite

hartă: Dale  
Bancea  
Valentina byak

~~42~~

283

~~285~~



SITUAȚIA

de disponibilul de produse industriale la 15 Iunie 1947, precum și posibilitățile producției până la 1 Oct. 1947.

(val. în miliarde)

Nr. cr.	DETAII	Cantitate în stoc la 15.VI.1947	Valoarea în miliarde.	C E S E P O A T E				L I V R A				Valoarea în miliarde						
				1 Iulie 1947 Cantit.	15 Iulie 1947 Val.	15 Iulie 1947 Cantit.	15 Iulie 1947 Val.	1 Aug. 1947 Cantit.	15 Aug. 1947 Val.	15 Aug. 1947 Cantit.	15 Aug. 1947 Val.	1 Sept. 1947 Cantit.	15 Sept. 1947 Val.	1 Oct. 1947 Cantit.	1 Oct. 1947 Val.			
<b>SECTORUL LANEI</b>																		
	Stofă tip	350.000 m.	245	-	-	-	-	-	-	-	-	-	-	-	-	-	245	
	Stofă liberă dirij.	60.000 m.	72	50.000	60	50.000	60	50.000	60	50.000	60	50.000	60	50.000	60	50.000	60	492
	Ciorapi lână	4.000	12	-	-	-	-	-	-	-	-	-	-	-	-	-	12	
<b>SECTORUL TRICOTAJE MATASE</b>																		
	Ciorapi damă	40.000	16	30.000	12	30.000	12	30.000	12	30.000	12	30.000	12	30.000	12	30.000	12	100
	Combinezorare	3.000	1,5	5.000	2,5	5.000	2,5	5.000	2,5	5.000	2,5	5.000	2,5	5.000	2,5	5.000	2,5	22,5
	Chiloși	3.000	1,5	5.000	2,5	5.000	2,5	5.000	2,5	5.000	2,5	5.000	2,5	5.000	2,5	5.000	2,5	22,5
<b>SECTORUL PIELARIEI</b>																		
	Bocanci	80.000	240,0	40.000	120,0	40.000	120,0	40.000	120,0	40.000	120,0	40.000	120,0	40.000	120,0	40.000	120,0	1100.
	Ghete bărbătești	5.705	14	1.000	2,5	1.000	2,5	1.000	2,5	1.000	2,5	1.000	2,5	1.000	2,5	1.000	2,5	35
	Pantofi bărbătești	20.616	45	18.000	40,0	18.000	40,0	18.000	40,0	18.000	40,0	18.000	40,0	18.000	40,0	18.000	40,0	325
	Ghete copii	25.646	38	-	-	-	-	-	-	-	-	-	-	-	-	-	-	38
	Pantofi copii	14.728	22	-	-	-	-	-	-	-	-	-	-	-	-	-	-	22
	Pantofi damă	25.726	51	11.000	22,0	11.000	22,0	11.000	22,0	11.000	22,0	11.000	22,0	11.000	22,0	11.000	22,0	205
	Cisme	6.220	31	4.000	20,0	4.000	20,0	4.000	20,0	4.000	20,0	4.000	20,0	4.000	20,0	4.000	20,0	171
	Încălț. suporț	5.481	11	-	-	-	-	-	-	-	-	-	-	-	-	-	-	11
	Talpă	30.000	18	12.000	7,2	12.000	7,2	12.000	7,2	12.000	7,2	12.000	7,2	12.000	7,2	12.000	7,2	68,4
	Blank	23.653	24	8.000	8,0	8.000	8,0	8.000	8,0	8.000	8,0	8.000	8,0	8.000	8,0	8.000	8,0	80,0
	Hamuri	3.600	83	-	-	-	-	-	-	-	-	-	-	-	-	-	-	102,0
	Opinci	30.000	6	4.000	0,8	4.000	0,8	4.000	0,8	4.000	0,8	4.000	0,8	4.000	0,8	4.000	0,8	11,6
<b>SECTORUL NASTURI</b>																		
	Mătase diferită	200.000	160	180.000	144,0	180.000	144,0	180.000	144,0	180.000	144,0	180.000	144,0	180.000	144,0	180.000	144,0	1068,0
<b>SECTORUL BUMBAC</b>																		
	Americă	-	-	2.210.000	154	600.000	42	600.000	42	600.000	42	600.000	42	600.000	42	600.000	42	406
	Doc	-	-	336.000	54	185.000	28	185.000	28	185.000	28	185.000	28	185.000	28	185.000	28	222
	Stambă	-	-	415.000	33	78.000	6	78.000	6	78.000	6	78.000	6	78.000	6	78.000	6	69
	Zefir	-	-	449.000	39	53.000	5,5	53.000	5,5	53.000	5,5	53.000	5,5	53.000	5,5	53.000	5,5	69
	Ață	-	-	156.000	39	101.000	22	101.000	22	101.000	22	101.000	22	101.000	22	101.000	22	171
	Ciorapi	-	-	86.000	52	25.500	15	25.500	15	25.500	15	25.500	15	25.500	15	25.500	15	142
	Finet	-	-	-	-	75.000	6	75.000	6	75.000	6	75.000	6	75.000	6	75.000	6	48
	Barchet	-	-	-	-	65.000	5,5	65.000	5,5	65.000	5,5	65.000	5,5	65.000	5,5	65.000	5,5	33
	Flanele	-	-	-	-	15.000	15	15.000	15	15.000	15	15.000	15	15.000	15	15.000	15	90
	Fire țărănești INCCOP	-	-	156.000	70	17.000	7,5	17.000	7,5	17.000	7,5	17.000	7,5	17.000	7,5	17.000	7,5	115
	Americă INCCOP	-	-	2.139.000	186	-	-	-	-	-	-	-	-	-	-	-	-	186
	Stambă INCCOP	-	-	-	-	25.000	2,3	25.000	2,3	25.000	2,3	25.000	2,3	25.000	2,3	25.000	2,3	14
	Barchet INCCOP	-	-	-	-	9.000	0,1	9.000	0,1	9.000	0,1	9.000	0,1	9.000	0,1	9.000	0,1	0,6
	Finet INCCOP	-	-	-	-	10.000	0,2	10.000	0,2	10.000	0,2	10.000	0,2	10.000	0,2	10.000	0,2	1,2

TAXE FISCALE



285 ~~284~~ 284

Nr. cr.	DETALII	Cantitate in stoc la 15.VI.1947	Valoarea miliarde	C E S E P O A T E L I V R A												Valoarea miliarde		
				1 iulie 1947		15 iulie 1947		1 Aug. 1947		15 Aug. 1947		1 Sept. 1947		15 Sept. 1947			1 Oct. 1947	
				Cantit.	Val.	Cantit.	Val.	Cantit.	Val.	Cantit.	Val.	Cantit.	Val.	Cantit.	Val.	Cantit.	Val.	
<b>SECTORUL CHIMIC</b>																		
	Sodă caustică	23.000	0,7	40.000	1,6	40.000	1,6	40.000	1,6	40.000	1,6	40.000	1,6	40.000	1,6	40.000	1,6	12
	Sodă cristal	450.000	4,0	150.000	1,4	150.000	1,4	150.000	1,4	150.000	1,4	150.000	1,4	150.000	1,4	150.000	1,4	14
	Săpun rufe	50.000	20,0	15.000	6,0	15.000	6,0	15.000	6,0	15.000	6,0	15.000	6,0	15.000	6,0	15.000	6,0	62
	Săpun toaletă	13.000	10,0	2.000	1,6	2.000	1,6	2.000	1,6	2.000	1,6	2.000	1,6	2.000	1,6	2.000	1,6	21,2
	Săpun ras	210.	0,2	-	-	-	-	-	-	-	-	-	-	-	-	-	-	0,2
	<u>DIVERSE</u>	15.000																287
	Veselă	15.000	3,0	-	-	-	-	-	-	-	-	-	-	-	-	-	-	3,0
	<b>TOTAL</b> .....		1128,6	-	1079,1	-	745,7	-	745,7	-	745,7	-	745,7	-	745,7	-	745,7	6682 miliarde

DIRECTOR GENERAL

SUBDIRECTOR GENERAL,



SITUATIA <sup>/x</sup>  
 =====  
 INCASARILOR SI PLATILOR STATULUI DELA 1.IV.1947  
 la 31.V.1947

~~288~~

286

- în milioane Lei

VENITURI	Dela 1-30 April 1947 %		Dela 1-31 Mai 1947 %		Total general %	
<u>Venituri ordinare</u> (impozite, taxe, regii)						
Numerar	500.334	17,9	2.206.978	22,8	2.707.312	21,9
Certificate de plată	55.082	1,9	205.091	2,2	260.173	2,0
TOTAL :	555.416	19,8	2.412.069	25,0	2.967.485	23,9
<u>Venituri cu caracter</u> <u>exceptional, etc.</u>						
-Definitive						
Din moneda metalică	59.500	2,0	-	-	59.500	0,4
-Provizorii						
Bonuri de casă	222.835	7,9	1.920.900 ✓	19,8	2.143.735	17,2
Avans B.N.R.	1.909.995	67,1	4.602.100 ✓	47,8	6.512.095	52,1
Avans rambursabile	15.541	0,5	60.210 ✓	0,6	75.751	0,6
Id. Din. Aut. T. 629	79.870	2,7	10.000	0,2	89.870	0,7
TOTAL :	2.843.157	100,0	9.005.279	93,6	11.848.436	94,9
<u>Trezorerii</u>						
Bon. Tezaur emise	-	-	636.984	6,6	636.984	5,1
TOTAL GENERAL :	2.843.157	100,0	9.642.263	100,0	12.485.420	100,0

CHELTUELI

Administrația Civilă	1.331.592	51,6	4.012.430	44,8	5.344.022	46,3
Finanțarea Armistițiului (numerar și cert. de plă)	1.240.936	47,9	4.892.177	54,6	6.133.113	53,1
Retragerea Bon. Tezaur In certif. de plată	598	-	1	-	599	-
Diverse	1.425	-	20.259	0,2	21.684	0,2
Inzestrare	1.716	-	739	-	2.455	-
<u>Trezorerii</u>						
Bon. Tezaur în compens.	12.283	0,5	39.629	0,4	51.912	0,4
TOTAL :	2.588.550	100,0	8.965.235	100,0	11.553.785	100,0
Sold la 31 Mai 1947					931.635	
TOTAL GENERAL :					12.485.420	

Controlat,

SEFUL SERVICIULUI,

Const. Prof. Amisov



COPIE

SITUAȚIA <sup>x/</sup>  
 INCASARILOR SI PLATILOR-STATULUI dela 1 Aprilie  
 până la 30 Iunie 1947

- în milioane Lei -

CHELTUELI	APRILIE	%	M AI	%	IUNIE	%	TOTAL	%
<b>ADMINISTRAȚIA CIVILA</b> (Numerar, certif. de plată și Bonuri de Tezaur)	1.407.247	52,9	4.506.500	52,0	4.258.435	50,7	10.172.182	51,1
<b>FINANȚAREA ARMATEI</b> (numerar, certif. de plată, cec. fiscale și de decont.)	1.240.936	46,6	4.114.494	47,5	3.947.095	46,9	9.302.525	47,1
Retragerea Bon. de Tezaur	598	-	1	-	70.320	0,9	70.919	0,4
<b>TREZORERII</b> Bon. de Tezaur în compens.	12.735	0,5	39.827	0,5	128.442	1,5	180.811	0,8
<b>TOTAL :</b>	2.661.516	100,-	8.660.822	100,-	8.404.299	100,-	19.726.437	100,-
SOLD la 30 Iunie 1947	-	-	-	-	-	-	324.580	-
<b>TOTAL GENERAL :</b>							20.051.017	
<b>DE ORDINE</b> Investiții diverse autorit.	79.870	-	10.000	-	250.000	-	339.870	-
<b>VENITURI</b>								
<b>VENITURI DE ORDINE</b> (Numerar, impozite, taxe și regii)	525.441	17,8	2.134.126	22,6	4.329.059	56,2	6.988.626	34,9
Certificate de plată	55.082	1,9	205.092	2,1	318.355	4,1	578.529	2,8
Cecuri fiscale	112.337	3,9	356.068	3,9	55.595	0,7	525.000	2,6
<b>TOTAL :</b>	692.860	23,6	2.695.286	28,6	4.703.009	61,0	8.092.155	40,3
<b>VENITURI CU CARACTER EXCEPȚIONAL: etc.</b>								
<b>Definitive</b> Din monete metalice	59.500	2,1	-	-	-	-	59.500	0,3
<b>Provizorii</b> Bonuri de casă	222.335	7,6	1.920.900	20,6	2.002.741	26,0	4.146.476	20,7
Avansuri direct BNR	1.509.995	51,0	3.702.100	39,4	444.800	5,8	5.656.895	28,2
Avans. cec. decont. BNR	280.663	9,0	543.932	5,9	344.405	4,5	1.175.000	5,9
Avansuri remb. (Ct. Tezaur)	15.541	0,7	60.210	0,6	28.240	0,4	103.991	0,5
<b>TREZORERII</b> Bonuri de tezaur amise	176.384	6,0	460.600	4,9	180.016	2,3	817.000	4,1
<b>TOTAL GENERAL :</b>	2.964.778	100,-	9.383.028	100,-	7.703.211	100,-	20.051.017	100,-
<b>DE ORDINE</b> Investiții div. autorit.	79.870	-	10.000	-	250.000	-	339.870	-

Conf. cu originalul  
 Controlat

SEFUL SERVICIULUI

Const. Neștăruș



BANCA NAȚIONALĂ A ROMÂNIEI  
DIRIJAREA CREDITELOR  
- Sedii -

~~287~~  
288

S I T U A T I A

Disponibilului la principalele bănci și instituții din București  
la 18 Iulie 1947

(în mii de Lei)

Numele Instituției	: Numerar		: D i s p o n i b i l		: Bonuri de : casă la purt: : emise de : Min. de Fin. :	: T o t a l
	: în : Cassă	:	: C.E.C. și : bănci bune	: La B.N.R.		
B-ca Românească	17.141.394	42.893.000	761.000	125.000.000	185.795.394	
" Com.Ital.și Rom.	6.008.000	26.285.657	3.147.925	5.671.116	41.112.698	
" Comerc.Română	18.406.196	54.246.067	2.605.565	235.000.000	310.257.828	
" de Scont a Rom.	9.247.185	26.086.088	2.298.995	-	37.632.268	
" Urbană . . . .	8.825.111	7.735.087	6.589.156	15.000.000	38.149.354	
" de Credit Român	48.731.000	79.033.000	20.499.142	300.000.000	448.263.142	
Soc.Bancară Română	37.723.700	51.963.000	902.000	400.000.000	490.588.700	
B-ca de Credit din Praga...	4.836.825	20.057.198	33.780	20.000.000	44.927.803	
B-ca Ilfov . . . .	790.925	661.798	8.239	-	1.460.962	
" Chrissoveloni	13.248.729	46.620.000	18.640.807	30.000.000	108.509.536	
Bank of Roumania Ltd.	9.431.763	12.962.060	6.567	-	22.400.390	
B-ca Română pentru Intrepr.Technice	1.494.069	162.001	1.008.716	700.000	3.364.786	
C. E. C. . . . .	283.699.640	116.526.541	365.923.522	2.119.600.000	2.885.749.703	
Casa de Depuneri	56.664.929	60.590.982	61.229.059	500.000.000	678.484.970	
<b>Total . . . .</b>	<b>516.249.466</b>	<b>545.822.479</b>	<b>483.654.473</b>	<b>3.750.971.116</b>	<b>5.296.697.534</b>	

NOTA. Disponibilul trecut în dreptul C.E.C-ului în coloana  
"C.E.C.și bănci bune" reprezintă disponibilul la P.T.T.  
și Casa de Depuneri.

Buc., 29 Iulie 1947

*M. I. I. I.*

SEFUL SERVICIULUI

*[Signature]*



BNR  
Serv.R.F.S.

48

289

UTILIZARI

=====

făcute de Min.Finanțelor prin Ct.de Trezorerie  
dela 1 - 23 Iunie 1947,  
altele decât cele din situația alăturată.-

- în milioane lei -

T. 539 Ct.Prime Ec.pt.Incuraj. Prod.Aur și Argint	+	Lei	<del>21</del> 89.936 ✓
T. 611 Suplimente la devize libere plătite de Stat	+	"	980
T. 612 Suplimente U.R.S.S.	-	"	268
T. 616 " Bulgaria	+	"	266
T. 639 " Elveția	-	"	114
T. 650 Diferențe de Curs la Ajutoarele în Dolari	+	"	26.567 ✓
T. 593 Avans pt.Finanțarea Armistițiului	+	"	1.029 ✓

Lucrat,

*[Signature]*

Controlat,

SEFUL SERVICIULUI,

*[Signature]*



N O T A

DE CREDITELE APROBATE DELA 1 - 23 Iunie 1947

- în milioane Lei -

I. M.F. AVANSURI DIRECTE	Spor de credite de la 1-23.VI.1947	Utilizări între 1 - 23 Iunie 1947	Jurnale ale Cons. de Ministri
T. 649 Avans Rambursabil Acordat Tezaur. 1947		400.000	
a) Avansuri în numerar Lei 400 mil.		200.000	Nr. 692/12.VI.1947
b) Pt. emisiuni de cecuri " 400 "	Lei 800.000		" 693/49, V. "
T. 629 Avans Investiții Diverse Autorități	" 250.000	250.000	" 635/30. V. "
Pt. Intr. Ind. ale Statului	" 250.000		
T. 643 Credit <del>300.000</del> Aprov. Cereale Străinătate (JOINT)	" 348.495	308.300	" 252/11.III. "
T. 623 Avans pt. Acop. Dif. de preț la Cerealele Livrate de Incoop pt. Aprov. Pop. Civile	" 6.000	16.579	" 692/12.VI. "
T. 636 Operațiuni Speciale (cumpărări de devize)	" 20.000	5.833	" 252/11.III. "
	Lei 1.424.495		
<b>II. DIVERSE CREDITE GARANTATE DE MIN. FINANTELOR</b>			
CAFA - fond de rulment :			
Minele Soricani	Lei 5.000 mil.		
Intr. Com. Oradea	" 3.000 "		
Concordia	" 60.000 "		
Uz. Electr. Brașov	" 3.000 "		
" " R. Vâlcea	" 1.200 "		
" " Vaslui	" 700 "		
PER de Explosivi	" 1.000 "		
Uz. Malaxa Tohanul Vechi	" 20.000 "		
U.D.R.	" 377.000 "		
Scrisul Rom. Craiova	" 1.000 "		
Chimica Română	" 3.000 "		
Fabr. Hârtie Buzeni	" 76.000 "		
Metrom	" 10.000 "		
Porona	" 2.000 "		
S E T	" 40.000 "		
U.F.H.	" 60.000 "	662.900	
- Suplimente Valutare	"	225.607	
- Finanțarea S.A. Domeniile Bucovina	"	220.000	
- Cesiuni contracte	"	100.000	
- N. Malaxa	"	30.000	
- OBIC - Cheltueli Manipulare	"	10.000	
- Finanțarea Economistelor	"		
C.F.R.	Lei 300 mil.		
Particulari	" 1.365 "	1.665.000	
- Finanțarea C.A.P.S.	"	125.000	
- Sănătăt	"	199.900	
U.C.B.	"	464.000	
INCOOP -- Import semințe și cereale din America	"	750.975	" 521/8.V.1947
DIVERSI - R.E.A.Z.I.M. Exploatări Agricole	"	251.082	" 610/30.V. "
- CONSORTIU BANCAR (CAFA, CNA, Cred-Ind.)			
Finanțarea Intrepr. Forestiere	Lei 860.000		
- C.E.C. Inst. Gl. Asig. Econ. Cred. Asist.			
Funcționari Publici	" 40.000		" 677/12.VI. "
<b>III. CREDITE DE LOBARD PE BONURI DE TEZAU</b>			
C.D.C. : Casa Sănătății	Lei 180.000 mil.		
P.C.A.	" 62.400 "	180.000	" 617/30.V. "
Min. Interne - Plăți Salarii	60.000 "	62.400	" 630/30.V. "
C.E.C. - Reconstrucția Moldovei	" 250.000	60.000	" 583/23.V. "
	Lei 7.581.359		" 693/19.VI. "
<b>BONURI DE CASA :</b>			
(plafon 2.000	- Subscrise	2.014.547	+ 2.014.547
mild., depășit)	- Scizate	142.896	+ 142.896
	- Scontate	1.109.860	+ 1.109.860

Lucrat,

Controlat,

SEFUL SERVICIULUI,

Const. Popovici



~~298~~ 291

N O T A

DE CREDITELE APROBATE DELA 1 - 11 IULIE 1947

I. CREDITE DIRECTE MINISTERUL FINANTELOR

T.643 Credit Aprovizionare Cereale Străinătate (JOINT) ~~298~~  
 J.C.M. 841/4.VII.1947 Lei 182.959.672.500.-

II. DIVERSE CREDITE GARANTATE DE MINISTERUL FINANTELOR

CAFA - fond de rulment :

Uz.Chimice Române	Lei	10.000 mil.	
Minele Soricani	"	15.000 "	
I C A R	"	12.000 "	
Energia, P.Neamț	"	7.000 "	
Concordia	"	50.000 "	
Prerom	"	5.500 "	
R A T A	"	37.000 "	
Serisul Rom., Craiova	"	5.000 "	
Copșa Mică și Cugir	"	114.000 "	Lei 255.500.000.000.-

CABA - Finanțarea Economatelor :

C.F.R.	Lei	311.200 mil.	
Particulari	"	878.000 "	" 1.189.200.000.000.-
- Sonametan			" 500.000.000.000.-
- U.D.R.			" 198.000.000.000.-

INCOOP - Aprovizionarea Satelor cu Prod.Ind. " 8.000.000.000.000.-  
 - Colectarea Recoltei 1947 " 10.000.000.000.000.-

DIVERSI - C.E.C.: Inst.Gl.Asig.Funct.Publici " 560.000.000.000.-  
 (locuințe) J.C.M. 677/12.VI.1947  
 - Inst.Gl.Asig.Funcționari Publici (Econ) 1.200.000.000.000.-  
 - Federația pt.Sprijinirea Sinistrați. " 40.000.000.000.-

TOTAL : Lei 22.120.659.672.500.-

x  
 x x

BONURI DE CASA (plafon 2.000 mld. depășit)  
 cu Lei 4.144.976 milioane)

Subscrise

Subscrise  
 Achitate  
 Secontate

11.VII.1947	Total plus dela
	1.11.VII.1947
151.856 mil.	885.726 mil.
10.124 "	118.835 "
55.017 "	760.196 "

Lucrat,

Controlat,

SEFUL SERVICIULUI

RECAPITULATIE APROBARILOR DE CREDITE

date în ședința din 4 Iulie 1947	- Lei	1.666.700.000.000.-
" " " " 8 " "	- "	15.000.000.000.000.-
" " " " 11 " "	- "	5.453.959.672.500.-
	Lei	22.120.659.672.500.-





R.N.R.  
R.F.S.

~~300~~  
292

RECAPITULATIE  
=====

Avansuri obtinute de Ministerul Finantelor  
de la B.N.R. în intervalul de la 1 - 20 Iunie 1947

- în milioane Lei -

M.F. AVANSURI DIRECTE (minus Lei 100 mil. rest din luna trecuta)	Lei 1.024.495
CREDITE DE LOMBARD PE BONURI DE TEZAUR	" 552.400
BONURI DE CASA SUBSCRISE	" 1.322.534
BONURI DE CASA ACHITATE	" 132.520
BONURI DE CASA SCONTATE	" 1.042.962

Lucrat,



Controlat,



SEFUL SERVICIULUI,

*Cost. Popoviciu*



BANCA NATIONALA A ROMANIEI  
Serviciul  
Relațiuni Financiare cu Statul

NOTA

DE CREDITELE APROBATE DELA 1 - 20 Iunie 1947

293

I. M.F. AVANSURI DIRECTE

T.649	Avans Rambursabil Acordat Tezaurului pe 1947			
	a) Avansuri în numerar	Lei 400 mild.		
	b) Pt. emisiuni de cecuri	" 100 "	Lei	500.000.000.000.
T.629	Avans Investiții-Diverse Autorități pt. Intrepr. Industriale ale Statului		"	250.000.000.000.
T.623	Avans pt. Acop. Dif. de Preț la Cerealele livrate de Incoop pt. Aprov. Populației Civile		"	6.000.000.000.
T.643	Credit 300 mild. Aprov. Cereale Străin. (JOINT)		+ " 200	348.495.399.000
T.636	Operațiuni Speciale (cumpărări de devize)		"	20.000.000.000.
				<u>Lei 1.124.495.399.000.</u>

II. DIVERSE CREDITE GARANTATE DE MIN. FINANTELOR

CAFA - fond de rulment :

Minele Soricani	Lei	5.000 mil.		
Intr. Com. Oradea	"	3.000		
Concordia	"	60.000		
Uz. Electr. Brașov	"	3.000		
" " R. Vâlcea	"	1.200		
" " Vaslui	"	700		
PSR de Explosivi	"	1.000		
Uz. MALAXA Tohanul Vechi	"	20.000		
U.D.R.	"	377.000		
Scris. Rom. Craiova	"	1.000		
Chimica Română	"	3.000		
Fabr. Hârtie Buzeni	"	76.000		
Metrom	"	10.000		
Porana	"	2.000		
S E T	"	40.000		
U.F.H.	"	60.000	+ " 60	662.900.000.000
- Suplimente Valutare			"	225.606.500.000
- Finanțarea S.A. Domeniile Bucovina			"	220.000.000.000
- Cesiuni contracte			"	100.000.000.000
- N. Malaxa			"	30.000.000.000
- OBIC - Cheltueli Manipulare			"	10.000.000.000
- Finanțarea Economatelor :				
C.F.R.	Lei	300 mild.		
Particulari	"	1.365	+ "	1.665.000.000.000
- Finanțarea C.A.P.S.			"	125.000.000.000
- Sonametan			"	199.100.000.000
- U.C.B.			"	464.000.000.000
<i>C.E.E. - Inst. Finant. Publica</i>			"	<del>40.000.000.000</del>
INCOOP - Import Seminte și Cereale din America			"	750.975.000.000
DIVERSI - R E A Z I M = Exploatari agricole			"	251.082.000.000
" - CONSORTIU BANCAR (CAFA, C.N.A., Cred. Ind.)			"	
Finanțarea Intreprinderilor Forestiere			"	860.000.000.000

295

I. CREDITE DE LOMBARD PE BONURI DE TEZAUR

C.D.C. : Casa Sănătății	Lei	180.000 mil.		
P.C.A.	"	62.400		
Plăți Salarii Min. Intern	"	60.000	+ "	302.400.000.000
C.E.C. - Reconstrucția Moldovei			+ "	250.000.000.000

TOTAL : Lei 7.240.558.899.000

Lăcrat,

Controlat,

SEFUL SERVICIULUI,

*Cant. Popoviciu*



**RECAPITULATIA**

=====

**APROBARILOR DE CREDITE DATE IN SEDINTILE DIN :**

4	Iunie	1947	-	Lei	363.606.500.000.-
5	"	"	-	"	147.517.875.000.-
7	"	"	-	"	837.632.000.000.-
12	"	"	-	"	1.313.375.000.000.-
14	"	"	-	"	201.000.000.000.-
16	"	"	-	"	300.000.000.000.-
17	"	"	-	"	1.291.450.000.000.-
19	"	"	-	"	200.977.524.000.-
20	"	"	-	"	<u>2.595.000.000.000.-</u>

**Lei 7.240.558.899.000.-**

=====

*Handwritten notes:*  
A large blue scribble at the top right.  
A red scribble below it.  
The number "294" written in red ink to the right of the red scribble.

~~290~~

*Handwritten red mark:*  
A red scribble or signature mark located below the total amount.



SITUATIA AURULUI IN ELVETIA  
in Kgr aur fin

295

B a n c a	In depozit la 31 Decembrie 1946			In depozit la 23 Mai 1947				
	Aur german	Aur liber	Total	Aur german din Elv.	Transportat din Romania	Aur liber din Elv.	Transportat din Romania	Total
Banque Natio- nals Suisse	-	13.664,50344	13.664,50344	292,99644	2,70129	6.645,19529	-	7.859,334640
Union de Ban- ques suisses	10.395,72976	5.587,42980	15.983,15956	2.221,19208	-	-	54540,930411	56.762,122491
Banque Regl. Internationaux	-	0,61966	0,61966	-	-	0,61966	-	0,619660
	10.395,72976	19.252,55290	29.648,28266	2.514,18852	2,70129	7.564,25657	54540,930411	64.622,076791
Banque Nationale Suisse blot pt.Dat.publică			1.499,23285					803,07429
+ 14.I.947	gaj Banque Réglements Internationaux			501,78639	=	Frs elv. 2.000.000.-		
+ 17.I.947	vândut.....	507,47771			=	" " 2.423.206,05		
+ 8.II.947	" .....	307,42588			=	" " 1.467.958,55		
+ 5.III.47	" .....	1.809,18034			=	" " 8.638.836,10		
+ 8.V.947	" .....	1.005,78690			=	" " 4.837.835.-		
				3.629,87083				
				4.131,65722				
+ 26.IV.47	cedat Băncii Naționale a Bulgariei, pt.rest import cereale Kgr			537,33096	=	Fr.elv. 2.590.106,17		
					=	dobânzi 30.000.-		
					=	Fr.elv. 2.620.106,17		
++ 12.III.47	gaj Banque Nationale Suisse credit					Crédit Suisse 2.094,54885		
	Fr.elv.30.000.000.-plus o marje de 25					S-té de B-que Suisse 2.105,25475		
						Union de B-ques Suisses 2.100,78925		
						6.300,59285		
++ 12.III.47	gaj Banque Nationale Suisse pt.Fr.elv. 3.500.000.- = Kgr			718,7153				
+++ 11.III.47	Blocat la B-que Nationale Suisse, Berne, pt.Legația Statelor							
	Unite, pt.completarea a 18.000 Kgr aur german.....					7.881,54124		
++++ 6.III.47	Prelevata din depozit pt.plata datoriei publice							
	21.IV. "					Kgr 201,24057 = Frs elv. 980.001,35		
	19.V. "					" 285,43867 = " " 1.390.029,25		
						" 209,47932 = " " 1.020.122,40		
						Kgr 696,15856 = Frs elv. 3.390.153.-		
&	din care 49.200,691181 Kgr fin aur românesc, iar							
	5.340,239230 " " aur cumpărat din Elveția.							



28 / 1 947

SITUAȚIA AURULUI

în legătură cu împrumuturile de \$ 7.000.000.- și  
\$ 50.000.000.- și cu cele 18.000 Kg. aur german  
la data de 28 Mai 1947

296

ANGAJAMENTE

1) Pt. împrumutul de \$ 7.000.000.-	.....	Kg.	7.802,747519
2) " " " \$ 50.000.000.- + marja de 25% =	.....	"	55.701,110441
	\$ 62.500.000.-	.....	<u>63.503,857960</u>
3) Pt. înlocuirea cantității de aur liber din			
depozitul de 18.000 kg. aur :			
- de la Un. Bques Suisses în monezi	Kg.	292,99644	
- " Bque Nat. Suisse în lingouri	"	7.353,91059	
- " Un Bques Suisses	.....	3.461,55948	Kg. 10.118,46651

TRANSPORTURI EFECTUATE

	Aur românesc	Aur cumpărat din	Aur german	TOTAL
	Kgr. fin	Elveția, Kgr. fin	Kgr. fin	Kgr. fin
26.3.947 trsp. I	3.987,004820	-	-	3.987,004820
1.4. " " II	3.947,669849	-	-	3.947,669849
3.4. " " III	2.306,806710	-	1.051,2141	3.358,100810
9.4. " " IV	2.507,270160	-	1.392,2684	3.899,538560
4. " " V	3.455,316930	-	-	3.455,316930
" " VI	4.086,618900	-	-	4.086,618900
" " VII	2.362,260300	-	1.226,5887	3.488,869000
23.4. " " VIII	1.174,514300	-	2.921,9938	4.096,508100
25.4. " " IX	2.344,820500	-	1.167,8146	3.512,635100
28.4. " " X	1.489,363700	-	2.461,2882	3.950,671900
5.5. " " XI	4.191,498600	-	-	4.191,498600
7.5. " " XII	3.520,608831	-	-	3.520,608831
9.5. " " XIII	4.210,849900	-	-	4.210,849900
12.5. " " XIV	3.551,275100	-	-	3.551,275100
14.5. " " XV	4.090,997000	-	-	4.090,997000
16.5. " " XVI	3.506,003600	-	-	3.506,003600
19. " " XVII	4.131,665800	-	-	4.131,665800
21. " " XVIII	2.138,773700	1.302,26170	-	3.441,035400
23.5. " " XIX	-	4.037,97753	-	4.037,977530
28.5. " " XX	-	1.187,83699	-	1.187,836990
	<u>57.003,438700</u>	<u>6.523,07622</u>	<u>10.121,16780</u>	<u>73.652,582720</u>

UTILIZARI

- din cantitatea de aur românesc transportat, de	.....	Kg.	57.003,438700
s'a constituit gaj pentru împrumutul de \$ 7.000.000.-	.....	"	7.802,747519
reține în depozit liber la Un. Bques Suisses, Zurich	.....	Kg.	49.200,691181
pentru împrumutul de \$ 50.000.000.-			
la care se adaugă aurul cumpărat din Elveția trimis			
la Union de Banques Suisses	.....	"	6.523,076220
total aur trimis în vederea împrumutului de \$ 50.000.000.-	.....	Kg.	55.723,767401
Cu aurul german transportat de	.....	Kg.	10.121,167800
s'a înlocuit aurul liber din cele 18 tone	.....	"	10.118,466510
aur german trimis în plus	.....	Kg.	2,701290

RECAPITULATIE

- aur românesc gajat pt. împrumutul de \$ 7.000.000.-	.....	Kg.	7.802,747519
" " în depozit liber la Un. Bques Suisses	.....	"	55.723,767401
pentru împrumutul de \$ 50.000.000.-	.....	Kg.	<u>63.531,514920</u>

\*) ÎNLOCUIT Kg. fin 292,99644 în monezi din cele 18 tone  
" " 718,71530 " lingouri gajat la B.N. Suisse pentru  
fr. elv. 3.500.000.- conf. acord. din 4.3.1947.







Total comerț	2.272.127	75.236	2.247.357	100	4.547.200	79.294	4.528.494	100	2.362.930	52.793
<b>III. Industrie:</b>										
1. Alimentară	491.787	91.319	583.066		679.052	182.857	861.909		278.853	
2. Metalurgică, electrotehnică	2.153.008	98.004	2.251.012		3.316.173	174.870	3.491.043		1.240.631	
3. Extractivă, Minieră	277.744	467	278.211		927.435	4.408	931.843		653.632	
4. Petroliferă, Rafinării	1.366.643	2.245	1.368.888		2.543.697	4.050	2.547.747		1.178.859	
5. Lemne, Cherestea, Mobilă	743.556	34.288	777.844		1.244.496	59.144	1.303.640		526.796	
6. Hârtie, Celuloză, Arte Grafice	221.101	13.585	234.686		375.150	12.424	387.574		152.888	
7. Textilă	946.543	116.415	962.958		1.227.479	178.657	1.406.136		443.178	
8. Pielărie, încălțăminte	88.060	27.658	115.718		127.815	188.612	316.427		200.709	
9. Materiale constr. (cărămidă, var, ciment)	125.012	5.409	130.421		224.590	11.026	235.616		105.195	
10. Sticlărie, articole de menaj	150.690	6.691	157.381		190.430	13.084	203.514		46.193	
11. Chimică, (săpun, drog farm.)	229.220	12.652	241.872		278.853	32.644	301.497		59.625	
12. Cooperative	15.624	1.230	16.854		107.308	40	107.348		60.494	
13. Diverse	3.420	8.391	11.811		3.668	19.141	22.809		10.928	
<b>Total industrie</b>	<b>6.742.428</b>	<b>412.234</b>	<b>7.154.722</b>	<b>100</b>	<b>11.246.146</b>	<b>870.957</b>	<b>12.117.103</b>	<b>100</b>	<b>4.956.381</b>	<b>84</b>
14. Intreprize constructii	134.157	2.528	136.685		208.052	3.140	211.192		72.477	
15. Intreprinderi transport	1.907.249	7.759	1.915.008		3.212.925	722	3.213.713		1.315.719	
<b>Total diverse</b>	<b>2.041.406</b>	<b>4.283</b>	<b>2.045.709</b>	<b>100</b>	<b>3.420.977</b>	<b>3.928</b>	<b>3.424.905</b>	<b>100</b>	<b>1.379.196</b>	<b>26</b>
<b>Total meserii</b>	<b>11.821</b>	<b>5.821</b>	<b>17.642</b>	<b>100</b>	<b>15.654</b>	<b>6.160</b>	<b>21.814</b>	<b>100</b>	<b>4.172</b>	<b>84</b>
<b>IV. Meserii:</b>										
1. Toate categoriile	11.821	5.821	17.642		15.654	6.160	21.814		4.172	
2. Cooperative		84	84							84
<b>Total diverse</b>	<b>78.247</b>	<b>21.719</b>	<b>100.566</b>	<b>100</b>	<b>182.004</b>	<b>20.693</b>	<b>202.697</b>	<b>100</b>	<b>103.284</b>	<b>203</b>
<b>Total portofolii de scont</b>	<b>11.620.283</b>	<b>1.153.396</b>	<b>12.774.209</b>	<b>100</b>	<b>20.250.861</b>	<b>1.974.063</b>	<b>22.224.924</b>	<b>100</b>	<b>9.534.735</b>	<b>84.080</b>

Total portofolii de scont  
H. Petru

RECAPITULATIE

Spor de angajamente pe luna	Iunie	1947
Agricultură	Lei	728.882.000
Comerț	"	2.279.137.000
Industrie	"	6.335.577.000
Meserii	"	4.088.000
Diverse	"	103.031.000
<b>Total spor angajamente</b>	<b>"</b>	<b>9.450.715.000</b>

DIRECTOR,

Seful Serviciului,  
Hăneș

Handwritten notes and signatures in the bottom right corner.